



Ficha Técnica del Programa presupuestario

1. Diagnóstico del Programa presupuestario

Datos de identificación del Programa Presupuestario (Pp)

Nombre del Municipio: San Antonio Cañada, Puebla

Ejercicio fiscal: 2025

Nombre del Programa presupuestario: Fondo de Aportaciones para la Infraestructura Social Municipal y de las Demarcaciones Territoriales del Distrito Federal (FAISMUN)

Clave del Programa presupuestario: Dependencia o Entidad responsable del Pp: Dirección de Obras Públicas

1.1 Descripción del Problema

Antecedentes y definición del problema

El municipio de San Antonio Cañada presenta altos niveles de rezago social, reflejados en carencias básicas como infraestructura urbana, acceso al agua potable y servicios comunitarios.

Justificación del Pp

La inversión en infraestructura social básica es fundamental para reducir el rezago social y garantizar el bienestar de la población, especialmente en comunidades marginadas.

Estado actual del problema

Zonas del municipio carecen de servicios básicos adecuados, como redes de agua potable, espacios públicos funcionales y obras de urbanización, lo cual limita el desarrollo integral de las familias.

Evolución del problema

A lo largo de los años, la falta de recursos y planeación ha impedido avances significativos. Las brechas de desigualdad persisten y la demanda de infraestructura crece con la expansión de la población.

Experiencias de atención

Se han realizado acciones previas con apoyo de FAISMUN, como pavimentación y sistemas de agua, pero sin continuidad ni seguimiento técnico adecuado, lo que ha limitado su impacto sostenido.

1.2 Metodología para la identificación de la población objetivo y definición de fuentes de información.

Se basa en el análisis del rezago social utilizando datos del INEGI, CONEVAL y diagnósticos municipales, priorizando las zonas con mayores carencias en servicios básicos. Se identifican las comunidades más vulnerables mediante criterios de pobreza, marginación y necesidades de infraestructura, integrando también la participación ciudadana para validar la población objetivo.

Definición y cuantificación de los conceptos poblacionales del Pp


Población Potencial	4675 habitantes	Cuantificación: Criterios de Focalización	675 habitantes Alta marginación
Población Objetivo	3500 habitantes	Cuantificación: Criterios de Focalización	3500 habitantes Priorizadas por CONEVAL
Población atendida (beneficiarios)	2789 habitantes	Cuantificación: Criterios de Focalización	2789 habitantes Familias ubicadas donde se implementan proyectos

C. Luz Jennifer Aquino Peñafiel
Contralor Municipal
Elaboró




ESTADOS UNIDOS MEXICANOS
CONTRALORIA MUNICIPAL
H. AYUNTAMIENTO DE SAN ANTONIO CANADA, PUE.
2024-2027

C. Felipe Bolaños Jimenez
Tesorero Municipal
Revisó



ESTADOS UNIDOS MEXICANOS
TESORERIA MUNICIPAL
H. AYUNTAMIENTO DE SAN ANTONIO CANADA, PUE.
2024-2027

Lic. Areli González Hernández
Presidenta Municipal Constitucional
Autorizó




ESTADOS UNIDOS MEXICANOS
PRESIDENCIA MUNICIPAL
H. AYUNTAMIENTO DE SAN ANTONIO CANADA, PUE.
2024-2027



Ficha Técnica del Programa presupuestario

2. Estructura Analítica del Programa presupuestario

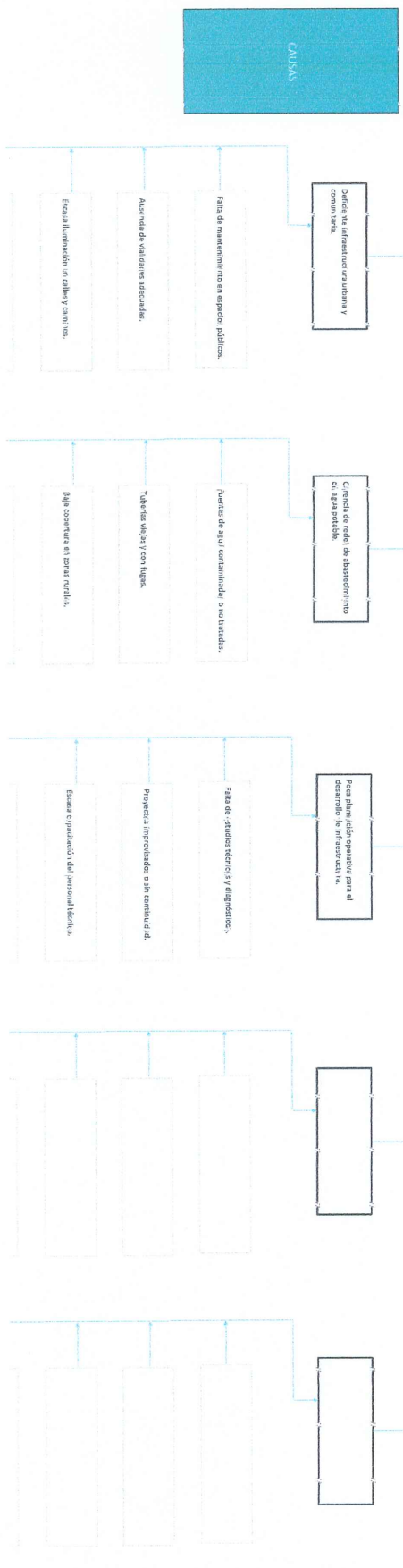
Datos de identificación del Programa Presupuestario (pp)	
Nombre del Municipio:	San Antonio Cañada, Puebla
Ejercicio Fiscal:	2025
Nombre del Programa presupuestario:	Fondo de Aportaciones para la Infraestructura Social Municipal y de las Demarcaciones Territoriales del Distrito Federal (FALIMUN)
Clave del Programa presupuestario:	
Dependencia o Entidad responsable del pp:	Dirección de Obras Públicas
Aporte del Problema	



EFFECTOS

Alto rezago social por deficiencia en infraestructura social básica en el municipio de San Antonio Cañada, Puebla.

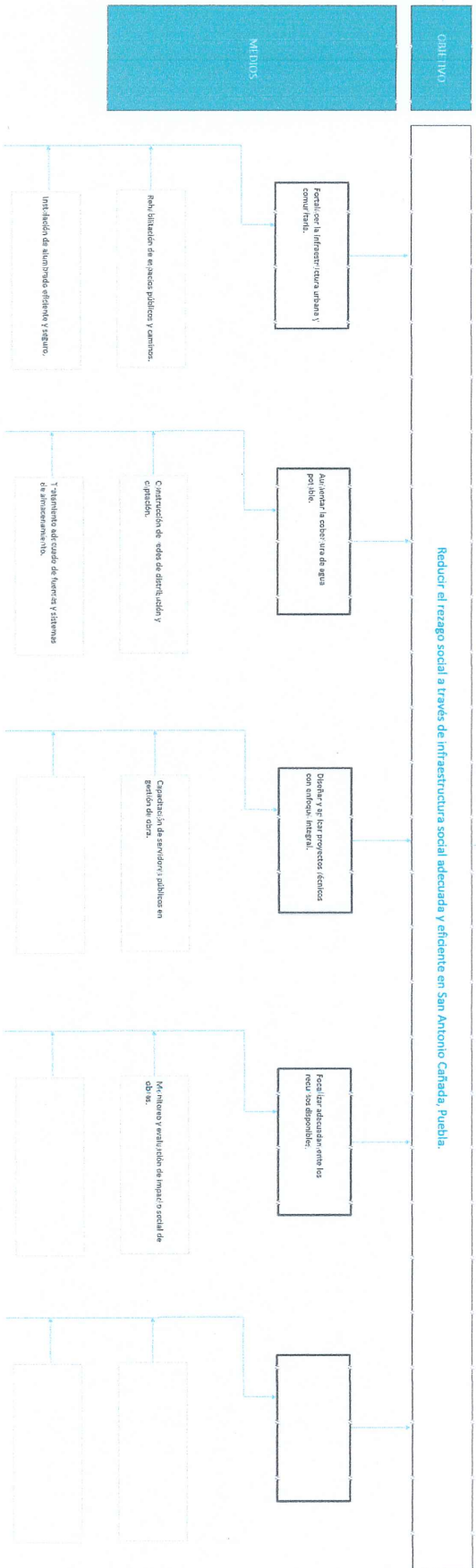
PRICILITATIVA IDENTIFICADA



CAUSAS



Árbol de Objetivos



FINES

OBJETIVO

MEDIOS

Reducir el rezago social a través de infraestructura social adecuada y eficiente en San Antonio Cañada, Puebla.

Fortalecer la infraestructura urbana y comunitaria.

Aumentar la cobertura de agua potable.

Diseñar y ejecutar proyectos técnicos con enfoque integral.

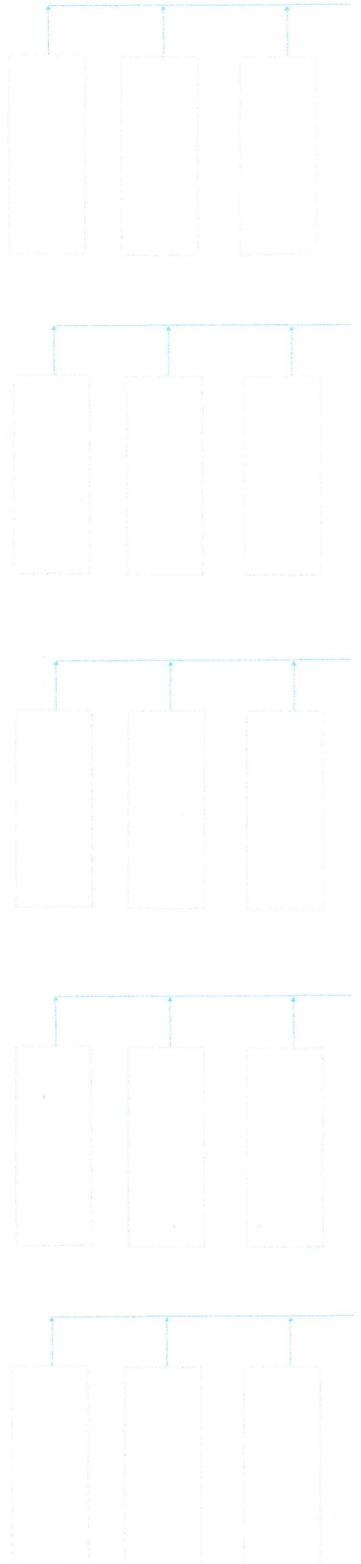
Facilitar el acceso a los recursos disponibles.

Revisión de espacios públicos y caminos.
Integración de servicios eficientes y seguros.

Construcción de redes de distribución y captación.
Trámite de licencias de obras y sistemas de saneamiento.

Capacitación de servidores públicos en gestión de obra.

Monitoreo y evaluación de impacto social de obra.



Estadística para la selección de alternativas.

Elaborar una memoria que contenga la información de la ejecución del proyecto que se solicita en el presente documento, para ser evaluada y seleccionada para ser el objeto de una obra de inversión pública, conforme al Plan de Inversión Pública, en el marco del Programa de Inversión Pública, en el marco del Programa de Inversión Pública, en el marco del Programa de Inversión Pública.

C. Luz Jennifer Aquino Peñaflor
 Contralora Municipal
 Elaboró




CONTRALORIA MUNICIPAL
 H. AYUNTAMIENTO DE
 SAN ANTONIO
 CANADA, PUE.
 2024-2027

C. Felipe Beltrán Jimenez
 Tesorero Municipal
 Elaboró



TESORERIA MUNICIPAL
 H. AYUNTAMIENTO DE
 SAN ANTONIO
 CANADA, PUE.
 2024-2027

H. Raúl González Hernández
 Presidente Municipal Constitucional
 Autorizó



PRESIDENCIA MUNICIPAL
 H. AYUNTAMIENTO DE
 SAN ANTONIO
 CANADA, PUE.
 2024-2027



Ficha Técnica del Programa presupuestario

3. Alineación del Programa presupuestario a los Instrumentos de Planeación Estratégica

Datos de identificación del Programa Presupuestario (Pp) San Antonio Cañada, Puebla
 Nombre del Municipio: San Antonio Cañada, Puebla
 Ejercicio fiscal: 2025
 Nombre del Programa presupuestario: Fondo de Aportaciones para la Infraestructura Social Municipal y de las Demarcaciones Territoriales del Distrito Federal (FASIMUN)
 Clave del Programa presupuestario:
 Dependencia o Entidad responsable del Pp: Dirección de Obras Públicas

Nivel de objetivo de la MIR		Objetivos de Desarrollo Sostenible (ODS) Agenda 2030	Objetivos con enfoque de perspectiva de género e igualdad
Fin	Objetivos	Metas	
Contribución al mejoramiento de la infraestructura social del Municipio de San Antonio Cañada	11.1 Lograr que las ciudades y los asentamientos humanos sean inclusivos, seguros, resilientes y sostenibles.	11.3 Incrementar la urbanización inclusiva y sostenible, y la capacidad para la planificación y gestión participativa e integrada de los asentamientos humanos, asegurar el acceso de todas las personas a viviendas y servicios básicos adecuados, seguros y asequibles, y mejorar los barrios marginales.	Garantizar igualdad de acceso a servicios para mujeres y hombres.
Infraestructura social digna	11.1 Lograr que las ciudades y los asentamientos humanos sean inclusivos, seguros, resilientes y sostenibles.		Garantizar igualdad de acceso a servicios para mujeres y hombres.

Alineación al Plan Municipal de Desarrollo

4. Servicios Públicos de Calidad

Eje			
Objetivo	Contribuir a mejorar las condiciones de seguridad y justicia de las comunidades, juntas auxiliares, cabecera mediante el fortalecimiento del Sistema Municipal de Seguridad Pública		
Estrategias	Incrementar la presencia en el sistema municipal de seguridad pública en comunidades y juntas auxiliares.		
Líneas de Acción	Gestionar la adquisición de armamento y unidades oficiales		
Alineación al Plan Estatal de Desarrollo			
Eje			
			3. Desarrollo Económico para Todas y Todos
Temática			

Objetivo	Estrategias	Lineas de Acción	Indicadores

C. Luz Jennifer Aquino Peñañiel
 Contralor Municipal
 Elaboró



[Handwritten signature]

CONTRALORIA
 MUNICIPAL

H. AYUNTAMIENTO DE
 SAN ANTONIO
 CANADA, PUE.
 2024-2027

C. Felipe Bolaños Jimenez
 Tesorero Municipal
 Revisó



[Handwritten signature]

TESORERIA
 MUNICIPAL

H. AYUNTAMIENTO DE
 SAN ANTONIO
 CANADA, PUE.
 2024-2027

C. Areli Gonzalez Hernandez
 Presidenta Municipal Constitucional
 Autorizó



[Handwritten signature]

PRESIDENCIA
 MUNICIPAL

H. AYUNTAMIENTO DE
 SAN ANTONIO
 CANADA, PUE.
 2024-2027



Ficha Técnica del Programa presupuestario

4. Matriz de Indicadores para Resultados (MIR)

Datos de identificación del Programa Presupuestario (PP)
 Nombre del Municipio: San Antonio Cañada, Puebla.
 Ejercicio fiscal: 2015.
 Nombre del Programa presupuestario: Fuente de Aportaciones para la Infraestructura Social de los Municipios y de las Demarcaciones Territoriales del Distrito Federal (FASMI).
 Clave del Programa presupuestario: Dirección de Obras Públicas.
 Dependencia/Entidad responsable del PP: Dirección de Obras Públicas.

Nivel	Resumen Narrativo (Objetivos)	Indicadores (Nombre del indicador y método de cálculo)	Medios de Verificación	Supuestos						
COMPONENTES	Contribución al mejoramiento de la infraestructura social del Municipio de San Antonio Cañada	Infraestructura social digna	Porcentaje de avance en el acceso de la población a Infraestructura social básica $(V1/V2)*100$	Informes de obra, cédulas de población beneficiada, evaluaciones de impacto social	Condiciones climatológicas favorables, suficiencia presupuestal, coordinación institucional y comunitaria					
						1	Infraestructura para el Desarrollo Urbano y Comunitario	Número de obras comunitarias y urbanas ejecutadas $(V1/V2)*100$	Informas de supervisión, actas de entrega-recepción, evidencias fotográficas	Clima favorable, disponibilidad de materiales, aprobación y participación comunitaria
						2	Contribución de obras para el abastecimiento de agua	Número de obras hídricas construidas y en operación $(V1/V2)*100$	Reportas técnicos, actas de entrega-recepción, bitácoras de obra	Vabilidad técnica del terreno, acceso a recursos hídricos, aprobación por instancias normativas
						3	Desarrollo de Manuales Y Proyectos para la Eficiencia Operativa	Número de manuales, estudios o proyectos desarrollados $(V1/V2)*100$	Contratos de servicios, productos entregables, evidencias de validación	Disponibilidad de proveedores especializados, tiempos adecuados para elaboración, aprobación institucional
						4				
5										

ACTIVIDADES (COMPONENTE 1)	1.1	Realizar 1 Remodelación al Auditorio Municipal.	Remodelación del auditorio concluida (V1/N2)*100	Acta de entrega, evidencia fotográfica, informe de obra	Que se mantenga el presupuesto y no haya contingencias externas
	1.2	Efectuar 2 rehabilitaciones al parque y cancha municipal	Numero de espacios rehabilitados (V1/N2)*100	Bitácoras, fotografías, actas de entrega	Participación ciudadana, clima adecuado, materiales disponibles
	1.3	Mantenimiento al alumbrado publico de la cabecera Municipal y Junta Auxiliar.	Porcentaje de luminarias rehabilitadas (V1/N2)*100	Reportes de mantenimiento, registros de alumbrado	Suficiencia de materiales y recursos humanos
	1.4	Aplicar 1 construcción de señalética horizontal de las carreteras	Señalética colocada conforme al proyecto (V1/N2)*100	Fotografías, reporte técnico, planos de obra	Disponibilidad de materiales y tránsito controlado
	1.5	Construcción y pavimentación de caminos rurales para facilitar el acceso	Longitud total de caminos pavimentados (V1/N2)*100	Bitácoras de obra, actas, evidencia fotográfica	Que se liberen los derechos de vía y existan materiales disponibles
ACTIVIDADES (COMPONENTE 2)	2.1	Realizar 1 construcción de tanque de almacenamiento de agua potable	Capacidad instalada del tanque construido (V1/N2)*100	Capacidad instalada del tanque construido	Condiciones técnicas del sitio y factibilidad hidráulica
	2.2				
	2.3				
	2.4				
	2.5				
	3.1	Contratar 2 Servicios Especializados para la actualización de la narrativa local	Numero de servicios contratados y concluidos (V1/N2)*100	Contratos, productos técnicos entregados, constancias de validación	Disponibilidad de consultores calificados y tiempos suficientes
	3.2	Empiear 1 servicio de elaboración de estudios y proyectos.	Numero de estudios o proyectos entregados (V1/N2)*100	Producto técnico, evidencia de entrega, validación por área técnica	Coordinación con áreas responsables y cumplimiento de entregables

ACTIVIDADES (COMPONENTE 3)			
3.3			
3.4			
3.5			
4.1			
4.2			
4.3			
4.4			
4.5			

ACTIVIDADES
(COMPONENTE 4)

ACTIVIDADES (COMPONENTE 5)		5.1	5.2	5.3	5.4	5.5

Costo Total del Programa		Aprobado:	Modificado:	Disembolsado:	Ejercido:
		\$14,094,706.17	\$	16,477,652.77	\$
		Fuente de Financiamiento			
1.5 Recursos Federales:	FISM	Especificar: 5.02	1.5 Recursos Federales:	FORTAMUN	Especificar: 5.03
\$	9,081,269.72	\$	685,306.59	\$	-
Monto Especifico (de la Fuente de Financiamiento)					

Clasificación Administrativa	Finalidad	Clasificación Funcional y Programática	Programa presupuestario
2. DESARROLLO SOCIAL 2.2 VIVIENDA Y SERVICIOS A LA COMUNIDAD 2.2.1 URBANIZACION 2.2 VIVIENDA Y SERVICIOS A LA COMUNIDAD	2. Desarrollo social	2.2 Vivienda y servicios a la comunidad 2.2.1 Urbanización	FONDO DE APORTACIONES PARA LA INFRAESTRUCTURA SOCIAL MUNICIPAL Y DE LAS DEMARCACIONES TERRITORIALES DE DISTRITO FEDERAL (EASIMUNDO)

C. Luz Jaramier Ajuno Perrielle
Contralor Municipal
Elaboró

C. Felipe Baltos Jimenez
Tesorero Municipal
Revisó

Lic. Anelí González Hernández
Presidencia Municipal Constitucional
Autorizó

CONTRALORIA MUNICIPAL
H. AYUNTAMIENTO DE SAN ANTONIO CANADA, PUE.
2024-2027

TESORERIA MUNICIPAL
H. AYUNTAMIENTO DE SAN ANTONIO CANADA, PUE.
2024-2027

PRESIDENCIA MUNICIPAL
H. AYUNTAMIENTO DE SAN ANTONIO CANADA, PUE.
2024-2027



Ficha Técnica del Programa presupuestario

FIN

Reporte:

TERCER TRIMESTRE

Ficha Técnica de Seguimiento de Indicadores (FTSI)

San Antonio Califada, Puebla

Contribución al mejoramiento de la infraestructura social del Municipio de San Antonio Califada

Datos de identificación del Programa Institucional

Fondo de Aportaciones para la Infraestructura Social de los Municipios y de las Demarcaciones Territoriales del Distrito Federal (FASIMU)

Dirección de Obras Públicas.

Datos de identificación del indicador

Nombre del indicador:	Mejoramiento de Infraestructura Social		Tipo de indicador:	Estratégicos
Descripción ¿qué mide el indicador?:	El mejoramiento de Infraestructura Social		Dimensión del indicador:	Eficiencia
Unidad de medida:	Índice		Unidad responsable del indicador de FTSI:	Dirección de Obras Públicas
Método de cálculo o Fórmula del indicador:	$(V1/V2) * 100$		Acciones realizadas	
			Acciones programadas	
	Medios de verificación de las variables			
	Acciones realizadas			
	Acciones programadas			

Numerador (Variable 1)	Curridos	Relevancia	Economía	Monitoreable	Muestreo	Aporte marginal
Denominador (Variable 2)						

Características del indicador	El método de cálculo del indicador es coherente con su nombre y variables. La descripción de las variables aporta información de al menos un factor relevante del objetivo al cual es clara y precisa, permitiendo una comprensión.					
Justificación del cumplimiento de las características CREMAA	Los datos de las variables que conforman los indicadores existen y están disponibles, accesibles y en línea base establecido y medicos de verificación consistentes. El indicador cuenta con un valor anual, mensuales y trimestrales bien definidas y congruentes, el indicador tiene un aporte marginal significativo al proporcionar información adicional					

Determinación de Metas

Línea base	Valor	Año	Período:	Ascendente	Comportamiento del indicador:	Ascendente
	100%	2024	Metas Anuales			
Ejercicio fiscal:	2025	2026	2027	Acumulada (más de la Administración)	Observaciones y/o comentarios	
	Programada	100%	100%			
Realizada					1 Reporte ANUAL	

Programación de Metas Subanuales



Ficha Técnica del Programa presupuestario

FIN

Reporte:

TERCER TRIMESTRE

Ficha Técnica de Seguimiento de Indicadores (FTSI)

Metas	1er Trimestre			2do Trimestre			3ro Trimestre			4to Trimestre			Meta Anual (acumulada)	
	Ene	Feb	Mar	Abr	May	Jun	Jul	Ago	Sep	Oct	Nov	Dic		
Programada (Variable 1)	0	0	0	0	0	0	0	0	0	0	0	0	0	0
Programada (Variable 2)	0	0	0	0	0	0	0	0	0	0	0	0	0	0
Realizado (Variable 1)	0	0	0	0	0	0	0	0	0	0	0	0	0	0
Realizado (Variable 2)	0	0	0	0	0	0	0	0	0	0	0	0	0	0
Parámetros de semforización	Menor a 40%	Critico	Mayor o igual a 80% y menor a 90%	En riesgo	Mayor a 90% y menor a 95%	Aceptable	Mayor a 110% y menor a 120%	En riesgo	Mayor a 120%	Critico	Cumplimiento del indicador (Realizado entre lo programado)			

Explicaciones y causas de las variaciones al incumplimiento de la programación

C. Luz Jennifer Aquino Palafox
Contralora Municipal



CONTRALORIA MUNICIPAL
H. AYUNTAMIENTO DE SAN ANTONIO CANADA, PUE
2024-2027

C. Felipe Bolaños Jimenez
Tesorero Municipal



TESORERIA MUNICIPAL
H. AYUNTAMIENTO DE SAN ANTONIO CANADA, PUE
2024-2027

Lic. María González Hernández
Presidenta Municipal Constitucional Autoriza



PRESIDENCIA MUNICIPAL
H. AYUNTAMIENTO DE SAN ANTONIO CANADA, PUE
2024-2027



Ficha Técnica del Programa presupuestario

PROPÓSITO

Ficha Técnica de Seguimiento de Indicadores (FTSI)

Reporte:

TERCER TRIMESTRE

Nombre del Municipio:		San Antonio Cifrade, Puebla												
Resumen Narrativo de la MIR:		Infraestructura social digna												
Programa Presupuestario:		Fondo de Aportaciones para la Infraestructura Social de los Municipios y de las Demarcaciones Territoriales del Distrito Federal (FASMUJ)												
Dependencia o Entidad responsable del Pp:		Dirección de Obras Públicas.												
Datos de Identificación del Programa Institucional														
Nombre del indicador:	Infraestructura social digna						Tipo de indicador:		Estratégicos					
Descripción (¿qué mide el indicador?):	Infraestructura social digna						Dimensión del indicador:		Eficiencia					
Unidad de medida:	Acciones						Unidad responsable del indicador de PROPÓSITO:		Dirección de Obras Públicas					
Método de cálculo o Fórmula del indicador:	$(V1/V2) * 100$						Número (Variable 1) / Denominador (Variable 2)		Acciones Programadas					
Numerador (Variable 1):	Medios de verificación de las variables													
Denominador (Variable 2):	Acciones Realizadas													
Datos de Identificación del Indicador														
Características del indicador:	Claridad		Relevancia		Economía		Monitoreable		Adecuado		Aporte marginal			
Justificación del cumplimiento de las características CRIMAA	El método de cálculo del indicador es coherente con su nombre y variables, la descripción de las variables es clara y precisa, permitiendo una comprensión		Un indicador es relevante cuando aporta información de al menos un factor relevante del objetivo al cual		Los datos de las variables que conforman los indicadores existen, están disponibles, accesibles y en		El indicador cuenta con un valor línea base establecido y medios de verificación consistentes,		El indicador cuenta con metas anuales, mensuales y trimestrales bien definidas y congruentes, el		El indicador tiene un aporte marginal significativo al proporcionar información adicional			
Determinación de Metas														
Línea base		Valor		Año		Periodicidad:		Mensual		Comportamiento del indicador:		Ascendente		
Ejercicio fiscal:		2025		2026		2027		Acumulada (meses de la Administración)		Observaciones y/o comentarios		1 Reporte MENSUAL		
Programada		100%		100%		100%								
Realizada														
Programación de Metas subanuales														
Metas		1er Trimestre			2do Trimestre			3ro Trimestre			4to Trimestre			Meta Anual (acumulada)
Programada (Variable 1)		ENE	FEB	MAR	ABR	MAY	JUN	JUL	AGO	SEPT	OCT	NOV	DIC	12
Programada (Variable 2)		0	0	0	2	2	0	1	1	2	2	0	0	12



Ficha Técnica del Programa presupuestario

Reporte:

TERCER TRIMESTRE

PROPÓSITO

Ficha Técnica de Seguimiento de Indicadores (FTSI)

Realizado (Variable 1)	0	0	2	2	2	0	1	1	2	2				
Realizado (Variable 2)	0	0	2	2	2	0	1	1	2					
Parámetros de sematización	Menor a 80%	Critico	Mayor o igual a 80% y menor a 90%	En riesgo	Mayor o igual a 90% y menor a igual a 10%	Aceptable	Mayor a 110% y menor o igual a 120%	En riesgo	Mayor a 120%	Critico	Cumplimiento del indicador (Realizado entre lo programado)			

Explicaciones y causas de las variaciones al incumplimiento de la programación

C. Luz Jennifer Aquino Peñañiel
Contralora Municipal
Elaboró




CONTRALORÍA MUNICIPAL
H. AYUNTAMIENTO DE SAN ANTONIO CAÑADA, PUE.
2024-2027

C. Reilly Blandino Jimenez
Tesorero Municipal
Revisó



TESORERÍA MUNICIPAL
H. AYUNTAMIENTO DE SAN ANTONIO CAÑADA, PUE.
2024-2027

Lic. Abel González Hernandez
Presidencia Municipal (Constitucional)
Autorizó



PRESIDENCIA MUNICIPAL
H. AYUNTAMIENTO DE SAN ANTONIO CAÑADA, PUE.
2024-2027



Ficha Técnica del Programa presupuestario

PROPÓSITO

Ficha Técnica de Seguimiento de Indicadores (FTSI)

Reporte:

TERCER TRIMESTRE

San Antonio Cárdena, Puebla

Infraestructura social digna

Datos de identificación del Programa Institucional

Fondo de Aportaciones para la Infraestructura Social de los Municipios y de las Demarcaciones Territoriales del Distrito Federal (FASIMU)

Dirección de Obras Públicas

Datos de identificación del indicador

Nombre del indicador:	Infraestructura social digna	Tipo de indicador:	Estratégicos
Descripción ¿qué mide el indicador?:	Infraestructura social digna	Dimensión del indicador:	Eficiencia
Unidad de medida:	Acciones	Unidad responsable del indicador de PROPÓSITO:	Dirección de Obras Públicas
Método de cálculo o fórmula del indicador:	$(V1/V2) * 100$	Numerador (Variable 1):	Acciones realizadas
		Denominador (Variable 2):	Acciones Programadas
Numerador (Variable 1):		Medios de verificación de las variables:	
Denominador (Variable 2):		Acciones Realizadas	
		Acciones Programadas	

Características del indicador	Cuidada	Relevancia	Economía	Monitoreable	Adecuado	Aporte marginal
Justificación del cumplimiento de las características CREMAA	X	X	X	X	X	X

El método de cálculo del indicador es coherente con su nombre y variables, la descripción de las variables es clara y precisa, permitiendo una comprensión es clara y precisa, permitiendo una comprensión factor relevante del objetivo al cual

Los datos de las variables que conforman los indicadores existen, están disponibles, accesibles y en

El indicador cuenta con un valor línea base establecido y medios de verificación consistentes,

El indicador cuenta con metas anuales, mensuales y trimestrales bien definidas y congruentes, el

El indicador tiene un aporte marginal significativo al proporcionar información adicional

Determinación de Metas

Línea base	Valor	Año	Periodicidad:	Mensual	Comportamiento del indicador:	Ascendente
	100%	2025	Sentido del indicador:	Ascendente	Observaciones y/o comentarios	
Ejercicio fiscal:	2025	2026	2027	Acumulada (meses de la Administración)	100%	1 Reporte MENSUAL
Programada	100%	100%	100%			
Realizada						

Programación de Metas subanuales

Metas	1er Trimestre			2do Trimestre			3ro Trimestre			4to Trimestre			Meta Anual (acumulada)
	Ene	Feb	Mar	Abr	May	Jun	Jul	Ago	Sep	Oct	Nov	Dic	
Programada (Variable 1)	0	0	2	2	2	0	1	1	2	2	0	0	12
Programada (Variable 2)	0	0	2	2	2	0	1	1	2	2	0	0	12



Ficha Técnica del Programa presupuestario

PROPÓSITO

Reporte:

TERCER TRIMESTRE

Ficha Técnica de Seguimiento de Indicadores (FTSI)

Realizado (Variable 1)	0	0	2	2	2	2	0	1	1	1	2	2			
Realizado (Variable 2)	0	0	2	2	2	2	0	1	1	1	2	2			
Parámetros de semiotización	Menor a 80%	Critico	Mayor o igual a 80% y menor a 90%	En riesgo	Mayor o igual a 90% y menor a 100%	Aceptable	Mayor a 110% y menor a 120%	En riesgo	Mayor a 120%	Critico	Cumplimiento del indicador (Realizado entre lo programado)				
Explicaciones y causas de las variaciones al incumplimiento de la programación															

C. Luz Jenniffer Aquino Peñañiel
 Contralor Municipal
 Elaboró



CONTRALORIA MUNICIPAL
 H. AYUNTAMIENTO DE SAN ANTONIO CANADA, PUE.
 2024-2027

C. Felipe Bolaños Jimenez
 Tesorero Municipal
 Revisó



TESORERIA MUNICIPAL
 H. AYUNTAMIENTO DE SAN ANTONIO CANADA, PUE.
 2024-2027

Dr. Arefi Gonzalez Hernandez
 Presidente Municipal Constitucional
 Autorizó



PRESIDENCIA MUNICIPAL
 H. AYUNTAMIENTO DE SAN ANTONIO CANADA, PUE.
 2024-2027



Ficha Técnica de Seguimiento de Indicadores

COMPONENTE 1

Ficha Técnica de Seguimiento de Indicadores (FTSI)

San Antonio, Cañal, Pueblo

Infraestructura para el Desarrollo Urbano y Comunitario

Datos de Identificación del Programa Institucional

Fondo de Aportaciones para la Infraestructura Social de los Municipios y de las Demarcaciones Territoriales del Distrito Federal (FASIMUN)
Dirección de Obras Públicas

Programa Presupuestario:

Unidad responsable:

Datos de Identificación del Indicador

Nombre de Indicador:	Espacios deportivos, calles, caminos, infraestructura existente mejoramiento, alumbrado público.		Tipo de Indicador:	Estratégicos	
Descripción ¿qué mide el indicador?:	El grado de cumplimiento o en la ejecución de acciones destinadas al mejoramiento de la infraestructura básica del municipio, incluye el porcentaje de intervenciones realizadas sobre el total planificado en componentes como espacios deportivos, calles, caminos, redes de alumbrado público e infraestructura		Dimensión del indicador:	Eficiencia	
Unidad de medida:	Cbra		Unidad Responsable del Indicador del Componente 1:	Dirección de Obras Públicas.	
Método de cálculo o Fórmula del Indicador:	(Y1/Y2) * 100		Numerador (Variable 1):	Acciones Realizadas	
			Denominador (Variable 2):	Acciones Programadas	
	Medio de verificación de las variables				
	Acciones Realizadas				
	Acciones Programadas				

Numerador (Variable 1)						
Numerador (Variable 2)						
Características del Indicador:	Cantidad	Relevancia	Economía	Mencionable	Adecuado	Aporte marginal
Justificación del cumplimiento de las características CREMAA	El método de cálculo del indicador es transparente con su nombre y variables. La descripción de las variables es clara y precisa, permitiendo una comparación completa del indicador. Este facilita la comparación asociada al indicador.					

Determinación de Metas

Linea base	Valor		Año	Periodicidad	Sentido del Indicador:	Mensual	Comportamiento del Indicador:	Acumulado
	2025	100%						
Metas Anuales								
Ejercicio Fictal:	2025	100%	2025	2025	Acumulado	Acumulado	Observaciones y/o comentarios	100%
Programada	2025	100%	2025	2025	Acumulado	Acumulado	Observaciones y/o comentarios	100%
Realizada	2025	100%	2025	2025	Acumulado	Acumulado	Observaciones y/o comentarios	100%

Programación de Metas subanuales

Metas	1er Trimestre			2do Trimestre			3er Trimestre			4to Trimestre			Meta acumulada
	Ene	Feb	Mar	Abr	May	Jun	Jul	Ago	Sep	Oct	Nov	Dic	
Programada (Variable 1)	0	0	2	3	0	0	0	2	0	1	0	0	8
Programada (Variable 2)	0	0	2	3	0	0	0	2	0	1	0	0	8
(Realizado (Variable 1))	0	0	2	3	0	0	0	2	0				
(Realizado (Variable 2))	0	0	2	3	0	0	0	2	0				
Parámetros de señalización	Mayor a 80%	Critico	Mayor o igual a 80% y menor a 90%	En riesgo	Mayor o igual a 90% y menor a 100%	Aceptable	Mayor a 110% y menor o igual 120%	En riesgo	Mayor a 120%	Critico	Cumplimiento del Indicador (Realizado entre lo programado)		

Actividades

Resumen Narrativo	Unidad de medida	1er Trimestre			2do Trimestre			3er Trimestre			4to Trimestre			Meta acumulada
		Ene	Feb	Mar	Abr	May	Jun	Jul	Ago	Sep	Oct	Nov	Dic	
1.- Realizar 1 remodelación	Obra	0	0	0	0	0	0	0	1	0	0	0	1	
2.- Efectuar 2 rehabilitaciones	Obra	0	0	0	0	0	0	0	0	0	0	0	0	
3.- Mantenimiento al alumbrado	Obra	0	0	1	1	0	0	0	0	0	0	0	2	
4.- Aplicar 1 construcción	Obra	0	0	0	0	0	0	0	1	0	0	0	1	
5.- Construcción y pavim	Obra	0	0	0	0	0	0	0	0	0	0	0	0	

Explicaciones y causas de las variaciones al incumplimiento de la programación

C. Luz Jennifer Aquino Peñañiel
Contralor Municipal

C. Felipe Baños Gomez
Tesorero Municipal

Dic. Arell Gonzalez Hernandez
Presidenta Municipal Constitucional
Autorizada

ESTADOS UNIDOS MEXICANOS
SECRETARÍA DE ECONOMÍA
CONTRALORIA MUNICIPAL
H. AYUNTAMIENTO DE SAN ANTONIO CANADA, PUE. 2024-2027

ESTADOS UNIDOS MEXICANOS
SECRETARÍA DE ECONOMÍA
TESORERIA MUNICIPAL
H. AYUNTAMIENTO DE SAN ANTONIO CANADA, PUE. 2024-2027

ESTADOS UNIDOS MEXICANOS
SECRETARÍA DE ECONOMÍA
PRESIDENCIA MUNICIPAL
H. AYUNTAMIENTO DE SAN ANTONIO CANADA, PUE. 2024-2027



Ficha Técnica de Seguimiento de Indicadores

COMPONENTE 2

Ficha Técnica de Seguimiento de Indicadores (FTSI)

San Antonio, Cañal, Pueblo

Construcción de obras para el abastecimiento de agua

Nombre del Municipio:		San Antonio Cañal, Pueblo	
Resumen Narrativo de la MIR:		Construcción de obras para el abastecimiento de agua	
Datos de identificación del Programa Institucional			
Programa Presupuestario:		Fondo de Aportaciones para la Infraestructura Social de los Municipios y de las Demarcaciones Territoriales del Distrito Federal (FASIMUN)	
Unidad responsable:		Dirección de Obras Públicas.	

Datos de identificación del indicador			
Nombre de indicador:	Porcentaje de obras para el abastecimiento de agua		Tipo de indicador:
Descripción ¿qué mide el indicador?	El nivel de cumplimiento en la ejecución de obras destinadas al abastecimiento de agua en el municipio		Dimensión del indicador:
Unidad de medida:	Cifra		Unidad responsable del indicador del Componente 2:
Método de cálculo o fórmula del indicador:	$(V1/V2) * 100$		Algoritmo:
			Numerador (Variable 1)
			Denominador (Variable 2)
Método de verificación de las variables			
Acciones Realizadas			
Acciones Programadas			

Características del indicador:	Claridad	Relevancia	Economía	Mencionable	Adecuado	Aporte marginal
Justificación del cumplimiento de las características CEMVA	El método de cálculo del indicador es coherente con su nombre y variables. La descripción de las variables es clara y precisa, permitiendo una		Un indicador es relevante cuando aporta información de al menos un factor relevante del objetivo al cual		Los datos de las variables que conforman los indicadores existen, están disponibles, accesibles y en línea base establecido y medios de verificación consistentes,	
El indicador cuenta con un valor acumulado						
El indicador cuenta con metas anuales, mensuales y trimestrales bien definidas y congruentes, el						
El indicador tiene un aporte marginal significativo al						

Determinación de Metas						
Línea base	Valor	Año	Periodicidad:	Sentido del indicador:	Ascendente	Comportamiento del indicador:
	100%	2025				
Metas Anuales						
Ejercicio fiscal:	2025	2026	2027	Acumulada	Observaciones y/o comentarios	
Programada	100%	100%	100%	100%		
Realizada						

Programación de Metas subanuales

Metas	1er Trimestre			2do Trimestre			3ro Trimestre			4to Trimestre		Meta acumulada	
	Ene	Feb	Mar	Abr	May	Jun	Jul	Ago	Sep	Oct	Nov		Dic
Programada (Variable 1)	0	0	0	0	0	0	0	0	0	1	0	0	1
Programada (Variable 2)	0	0	0	0	0	0	0	0	0	1	0	0	1
Realizado (Variable 1)	0	0	0	0	0	0	0	0	0	0	0	0	
Realizado (Variable 2)	0	0	0	0	0	0	0	0	0	0	0	0	
Parámetros de señalización	Menor a 80%	Critico	Mayor o igual a 80% y menor a 90%	En riesgo	Mayor o igual a 75% y menor a 80% y menor a 110%	Aceptable	Mayor a 110% y menor o igual 120%	En riesgo	Mayor a 120%	Critico	Cumplimiento del indicador (Realizado entre lo programado)		

Resumen Narrativo	Unidad de medida	Actividades												Meta acumulada
		1er Trimestre			2do Trimestre			3ro Trimestre			4to Trimestre			
		Ene	Feb	Mar	Abr	May	Jun	Jul	Ago	Sep	Oct	Nov	Dic	
1.- Replazar una construc	obra	Progr. 0 fiscal. 0	0	0	0	0	0	0	0	0	1	0	0	1
2.-		Progr. 0 fiscal. 0	0	0	0	0	0	0	0	0	0	0	0	
3.-		Progr. 0 fiscal. 0	0	0	0	0	0	0	0	0	0	0	0	
4.-		Progr. 0 fiscal. 0	0	0	0	0	0	0	0	0	0	0	0	
5.-		Progr. 0 fiscal. 0	0	0	0	0	0	0	0	0	0	0	0	

Explicaciones y causas de las variaciones al incumplimiento de la programación

C. Luz Jennifer Aquino Peñañiel
Contralor Municipal

C. Felipe Bolaños Amenez
Tesorero Municipal

H. Ariel Gonzalez Hernandez
Presidenta Municipal Constitucional Autorizada

ESTADOS UNIDOS MEXICANOS
CONTRALORIA MUNICIPAL
H. AYUNTAMIENTO DE SAN ANTONIO CANADA, PUE.
2024-2027

ESTADOS UNIDOS MEXICANOS
TESORERIA MUNICIPAL
H. AYUNTAMIENTO DE SAN ANTONIO CANADA, PUE.
2024-2027

ESTADOS UNIDOS MEXICANOS
PRESIDENCIA MUNICIPAL
H. AYUNTAMIENTO DE SAN ANTONIO CANADA, PUE.
2024-2027



Ficha Técnica de Seguimiento de Indicadores

COMPONENTE 3

Ficha Técnica de Seguimiento de Indicadores (FTSI)

San Antonio Cañada, Puebla

Desarrollo de Manuales y Proyectos para la Eficiencia Operativa

Nombre del Municipio:	San Antonio Cañada, Puebla	
Resumen Narrativo de la MIR:		
Programa Presupuestario:	Fondo de Aportaciones para la Infraestructura Social de los Municipios y de las Demarcaciones territoriales del Distrito Federal (FASIMUN)	
Unidad responsable:	Dirección de Obras Públicas.	

Datos de Identificación del Indicador

Nombre de Indicador:	Porcentaje de actividades para el desarrollo de manuales y proyectos para la eficiencia operativa		Tipo de Indicador:	Estratégicos			
Descripción ¿qué mide el indicador?	El avance en la realización de actividades orientadas al diseño, elaboración y actualización de manuales, procedimientos y proyectos que contribuyan a mejorar la eficiencia operativa del gobierno municipal		Dimensión del Indicador:	Eficiencia			
Unidad de medida:	Ctra		Unidad Responsable del Indicador:	Dirección de Obras Públicas.			
Método de cálculo o Fórmula del Indicador:	$(V1/V2) * 100$		Algoritmo:	<table border="1"> <tr> <td>Numero de Indicador (Variable 1)</td> <td>Numero de Actividades (Variable 2)</td> </tr> </table>		Numero de Indicador (Variable 1)	Numero de Actividades (Variable 2)
Numero de Indicador (Variable 1)	Numero de Actividades (Variable 2)						
Medio de verificación de las variables:	Acciones Realizadas		Acciones Programadas:	Acciones Realizadas			

Características del Indicador:	Cantidad	Relevancia	Economía	Mentorable	Adecuado	Aporte marginal
Justificación del cumplimiento de las características CREA/MA	x	x	x	x	x	x

Determinación de Metas

Línea base	Valor		Sentido del Indicador:	Accidente	Comportamiento del Indicador:	Observaciones y/o comentarios
	Valor	Mio				
Ejercicio fiscal:	2025	-2026	2027	Acumulada		
Programa Realizada	100%	100%	100%	100%		

Programación de Metas subanuales

Metas	1er Trimestre			2do Trimestre			3er Trimestre			4to Trimestre			Meta acumulada
	Ene	Feb	Mar	Abr	May	Jun	Jul	Ago	Sep	Oct	Nov	Dic	
Programada (Variable 1)	0	0	0	0	0	1	2	0	0	0	0	0	3
Programada (Variable 2)	0	0	0	0	0	1	2	0	0	0	0	0	3
Realizado (Variable 1)	0	0	0	0	0	1	2	0	0	0	0	0	
Realizado (Variable 2)	0	0	0	0	0	1	2	0	0	0	0	0	
Parámetros de señalización	Mayor a 80%	Critico	Mayor o igual a 80% y menor a 90%	En riesgo	Mayor o igual a 80% y menor a 90%	Aceptable	Mayor a 110% y menor o igual 120%	En riesgo	Mayor a 120%	Critico	Cumplimiento del indicador (Realizado entre lo programado)		

Actividades

Resumen Narrativo	Unidad de medida	1er Trimestre			2do Trimestre			3er Trimestre			4to Trimestre			Meta acumulada
		Ene	Feb	Mar	Abr	May	Jun	Jul	Ago	Sep	Oct	Nov	Dic	
1.- Controlar 2 servicios €	Acción	0	0	0	0	0	0	2	0	0	0	0	2	
2.- Emplear 1 servicio de	Acción	0	0	0	0	0	1	0	0	0	0	0	1	
3.-														
4.-														
5.-														

Explicaciones y causas de las variaciones al incumplimiento de la programación

CONTRALORIA MUNICIPAL
H. AYUNTAMIENTO DE SAN ANTONIO CANADA, PUE. 2024-2027

C. Luz Jennifer Aquino Benafiel
Contralor Municipal

TESORERIA MUNICIPAL
H. AYUNTAMIENTO DE SAN ANTONIO CANADA, PUE.

C. Felipe Benitos Jimenez
Tesorero Municipal

PRESIDENCIA MUNICIPAL
H. AYUNTAMIENTO DE SAN ANTONIO CANADA, PUE. 2024-2027

Lic. Arell González Hernández
Presidencia Municipal Constitucional Autorizó

