

MUNICIPIO DE SAN ANTONIO CAÑADA PUEBLA

ESTADO DE ACTIVIDADES  
Del 1 de Enero al 31 de Diciembre de 2023  
(Cifras en pesos)

	2023	2022
	-----	-----
INGRESOS Y OTROS BENEFICIOS		
INGRESOS DE GESTIÓN	311,585.13	218,617.32
IMPUESTOS	7,080.00	4,802.50
CUOTAS Y APORTACIONES DE SEGURIDAD SOCIAL	0.00	0.00
CONTRIBUCIONES DE MEJORAS	0.00	0.00
DERECHOS	175,170.00	125,850.50
PRODUCTOS DE TIPO CORRIENTE	98,713.13	68,194.32
APROVECHAMIENTOS DE TIPO CORRIENTE	30,622.00	19,770.00
INGRESOS POR VENTA DE BIENES Y PRESTACIÓN DE SERVICIOS	0.00	0.00
INGRESOS NO COMP. EN LAS FRACC. DE LA LEY DE ING. CAUS. EN EJER. FISC. ANT. PEND. DE LIQ. O PAGO	0.00	0.00
PART, APORT, CONV, INCENT. DERIV. D/COLAB. FISCAL, F. DIST. DE APORT, TRANSF, ASIG, SUBS Y SUBV Y P Y JUB	35,212,730.12	29,486,544.21
PART, APORT, CONV, INCENT. DERIV. D/COLAB. FISCAL, F. DIST. DE APORT	35,212,730.12	29,486,544.21
TRANSFERENCIAS, ASIGNACIONES, SUBSIDIOS Y SUBVENCIONES Y PENSIONES Y JUBILACIONES	0.00	0.00
OTROS INGRESOS Y BENEFICIOS	0.00	0.00
INGRESOS FINANCIEROS	0.00	0.00
INCREMENTO POR VARIACIÓN DE INVENTARIOS	0.00	0.00
DISMINUCIÓN DEL EXCESO DE ESTIMACIONES POR PÉRDIDA O DETERIORO U OBSOLESCENCIA	0.00	0.00
DISMINUCIÓN DEL EXCESO DE PROVISIONES	0.00	0.00
OTROS INGRESOS Y BENEFICIOS VARIOS	0.00	0.00
TOTAL DE INGRESOS Y OTROS BENEFICIOS	35,524,315.25	29,705,161.53
GASTOS Y OTRAS PÉRDIDAS		
GASTOS DE FUNCIONAMIENTO	15,848,955.61	13,630,974.82
SERVICIOS PERSONALES	7,554,717.60	7,244,235.97
MATERIALES Y SUMINISTROS	1,291,036.12	1,664,025.49
SERVICIOS GENERALES	7,003,201.89	4,722,713.36
TRANSFERENCIAS, ASIGNACIONES, SUBSIDIOS Y OTRAS AYUDAS	2,443,725.55	1,864,114.85
TRANSFERENCIAS INTERNAS Y ASIGNACIONES AL SECTOR PÚBLICO	0.00	0.00
TRANSFERENCIAS AL RESTO DEL SECTOR PÚBLICO	0.00	0.00
SUBSIDIOS Y SUBVENCIONES	0.00	0.00
AYUDAS SOCIALES	2,443,725.55	1,864,114.85
PENSIONES Y JUBILACIONES	0.00	0.00
TRANSFERENCIAS A FIDEICOMISOS, MANDATOS Y CONTRATOS ANÁLOGOS	0.00	0.00
TRANSFERENCIAS A LA SEGURIDAD SOCIAL	0.00	0.00
DONATIVOS	0.00	0.00
TRANSFERENCIAS AL EXTERIOR	0.00	0.00
PARTICIPACIONES Y APORTACIONES	359,570.60	951,922.68
PARTICIPACIONES	0.00	0.00
APORTACIONES	0.00	0.00
CONVENIOS	359,570.60	951,922.68


MUNICIPIO DE SAN ANTONIO CAÑADA PUEBLA


ESTADO DE ACTIVIDADES  
Del 1 de Enero al 31 de Diciembre de 2023  
(Cifras en pesos)


	2023	2022
INTERESES, COMISIONES Y OTROS GASTOS DE LA DEUDA PÚBLICA	0.00	0.00
INTERESES DE LA DEUDA PÚBLICA	0.00	0.00
COMISIONES DE LA DEUDA PÚBLICA	0.00	0.00
GASTOS DE LA DEUDA PÚBLICA	0.00	0.00
COSTO POR COBERTURAS	0.00	0.00
APOYOS FINANCIEROS	0.00	0.00
OTROS GASTOS Y PÉRDIDAS EXTRAORDINARIAS	106,000.00	106,000.00
ESTIMACIONES, DEPRECIACIONES, DETERIOROS, OBSOLESCENCIAS Y AMORTIZACIONES	106,000.00	106,000.00
PROVISIONES	0.00	0.00
DISMINUCIONES DE INVENTARIOS	0.00	0.00
OTROS GASTOS	0.00	0.00
INVERSIÓN PÚBLICA	9,374,462.77	11,620,001.51
INVERSIÓN PÚBLICA NO CAPITALIZABLE	9,374,462.77	11,620,001.51
TOTAL DE GASTOS Y OTRAS PÉRDIDAS	28,132,714.53	28,173,013.86
RESULTADOS DEL EJERCICIO (AHORRO/DESAHORRO) .....	7,391,600.72	1,532,147.67


Bajo protesta de decir verdad declaramos que los Estados Financieros y sus notas son razonablemente correctos y son responsabilidad del emisor.

  
PRESIDENCIA MUNICIPAL  
H. AYUNTAMIENTO  
SAN ANTONIO  
CAÑADA, PUE  
2021 - 2024

  
C. PEDRO AQUINO BELENDES  
PRESIDENTE MUNICIPAL

  
MARIA ANDREA PACHECO BONFIL  
SECRETARIO GENERAL

  
SECRETARÍA GENERAL  
H. AYUNTAMIENTO  
SAN ANTONIO  
CAÑADA, PUE  
2021 - 2024

  
C. JORGE TELLEZ RAFAEL  
TESORERO MUNICIPAL

  
TESORERÍA  
H. AYUNTAMIENTO  
SAN ANTONIO  
CAÑADA, PUE.  
2021 - 2024