

**RECIBO**

202007511



ENTE FISCALIZADO: Municipio ADMINISTRACIÓN: 2018-2021  
 RECIBIMOS DEL C. Bernardino Aquino Belendez  
 CARGO: Presidente Municipal Constitucional  
 PROCEDENCIA: 15/09 San Antonio Cañada, Puebla

DESCRIPCIÓN DE LA DOCUMENTACIÓN:

TIPO DE DOCUMENTO	AÑO	MES	MEDIOS DE ALMACENAMIENTO	NÚM. DE LEGAJOS
3 Cuenta Pública	2019	Diciembre	Disco(s): -1- CD/DVD	1

Observaciones :

CUATRO VECES HEROICA PUEBLA, DE ZARAGOZA, 08 DE MAYO DE 2020

Módulo: 7 Tehuacán

Recibido en: Oficinas A.S.P.

"FISCALIZACIÓN CON RESPETO Y FIRMEZA"

**CLAVE:** 15-09  
**OFICIO NÚM:** PRES.001/30.04.2020.  
**FECHA:** 30 de abril de 2020.  
**ASUNTO:** Entrega de cuenta pública  
2019

**C.P. FRANCISCO JOSE ROMERO SERRANO  
AUDITOR SUPERIOR DE LA AUDITORIA  
SUPERIOR DEL ESTADO DE PUEBLA.  
P R E S E N T E.**

De conformidad con lo dispuesto por los artículos 115 fracción IV penúltimo párrafo de la Constitución Política de los Estados Unidos Mexicanos, 113 de la Constitución Política del Estado Libre y Soberano de Puebla; 37, 38 de la Ley de Fiscalización Superior y Rendición de Cuentas del Estado de Puebla; 70 y 78 fracción XIII de la Ley Orgánica Municipal, remito a usted la Cuenta Pública correspondiente al periodo del 01 de enero al 31 de diciembre de 2019.

La información anterior, fue revisada y aprobada mediante acta de acuerdo de Cabildo certificada de fecha 29 de abril de 2020 que se adjunta al presente. Se anexa 01 cd de información.

Sin otro sobre el particular quedo como su más S.S.

**Atentamente.**



**C. Bernardino Aquino Belendez.  
Presidente Municipal Constitucional.**



PRESIDENCIA MUNICIPAL  
H. AYUNTAMIENTO DE  
SAN ANTONIO  
CAÑADA, PUEBLA.  
PRESIDENTE  
MUNICIPAL  
2018-2021.



AJALPAN, PUE., A 06 DE MAYO DE 2020.

C.P.C. FRANCISCO JOSÉ ROMERO SERRANO  
TITULAR DE LA AUDITORIA SUPERIOR DEL ESTADO DE PUEBLA  
P R E S E N T E:

PARA CUMPLIR CON LOS LINEAMIENTOS PARA LA DESIGNACIÓN, CONTRATACIÓN, CONTROL Y EVALUACIÓN DE LOS (LAS) AUDITORES (AS) EXTERNOS (AS) QUE CONTRATEN LAS ENTIDADES FISCALIZADAS PARA DICTAMINAR SUS ESTADOS FINANCIEROS, CONTABLES, PRESUPUESTARIOS Y PROGRAMÁTICOS, POR EL EJERCICIO 2019, POR MEDIO DE LA PRESENTE HAGO CONSTAR QUE LA DOCUMENTACIÓN RELATIVA CORRESPONDIENTE A LOS ESTADOS FINANCIEROS AL 31 DE DICIEMBRE CUENTA PÚBLICA 2019, DEL H. AYUNTAMIENTO MUNICIPAL CONSTITUCIONAL DE SAN ANTONIO CAÑADA, PUEBLA CON CLAVE: 15/09 SE ENCUENTRA A MI DISPOSICIÓN PARA SU REVISIÓN CORRESPONDIENTE.

SIN MÁS SOBRE EL PARTICULAR Y ESPERANDO HABER CUMPLIDO EN TIEMPO Y FORMA CON LAS CONDICIONES ESTABLECIDAS, QUEDO DE UD. COMO S.S.







PRESIDENCIA MUNICIPAL  
H. AYUNTAMIENTO DE  
SAN ANTONIO  
CAÑADA, PUEBLA.  
PRESIDENTE  
MUNICIPAL  
2018-2021

*[Signature]*

**SESIÓN EXTRAORDINARIA DE CABILDO**

  
REGIDURÍA DE  
GOBERNACIÓN  
2018-2021  
SAN ANTONIO  
CAÑADA, PUE.

EN EL MUNICIPIO DE SAN ANTONIO CAÑADA, ESTADO DE PUEBLA, SIENDO LAS DOCE HORAS DEL DIA VEINTINUEVE DE ABRIL DEL AÑO DOS MIL VEINTE, REUNIDOS EN LA SALA DE CABILDOS DEL PALACIO MUNICIPAL DE ESTA LOCALIDAD DECLARADA COMO RECINTO OFICIAL PARA CELEBRAR LA SESIÓN EXTRAORDINARIA DE CABILDO, CON FUNDAMENTO EN LOS ARTÍCULOS 73, 74, 75, 76 Y 77, Y DEMÁS RELATIVOS A LA LEY ORGÁNICA MUNICIPAL, LOS MIEMBROS INTEGRANTES DE ESTE HONORABLE AYUNTAMIENTO, LOS CIUDADANOS: BERNARDINO AQUINO BELENDEZ, EN EL CARGO DE PRESIDENTE MUNICIPAL CONSTITUCIONAL, SOCORRO NOLASCO ANTONIO, SÍNDICO MUNICIPAL, PATRICIA ANTONIO GONZÁLEZ, REGIDOR DE GOBERNACIÓN, UBALDO SILVESTRE PAREDES, REGIDOR DE HACIENDA, DIANA KAREN ANTONIO OLIVIER, REGIDOR DE OBRAS, JAVIER JUSTO TÉLLEZ, REGIDOR DE SALUD, FELICITAS VERÓNICA ALVARADO RAMOS, REGIDOR DE EDUCACIÓN, ALBINO ARGÜELLEZ TÉLLEZ, REGIDOR DE INDUSTRIA Y COMERCIO Y LORENA PEÑAFIEL FRUCTUOSO, REGIDOR DE ECOLOGÍA.

  
REGIDURÍA DE  
ECOLOGÍA  
2018-2021  
SAN ANTONIO  
CAÑADA, PUE.

*[Signature]*

*Rous*  
  
REGIDURÍA  
DE OBRAS  
2018-2021  
SAN ANTONIO  
CAÑADA, PUE.

  
REGIDURÍA  
DE EDUCACIÓN  
2018-2021  
SAN ANTONIO  
CAÑADA, PUE.

*[Signature]*

  
SECRETARÍA  
GENERAL  
2018-2021  
SAN ANTONIO  
CAÑADA, PUE.

ESTANDO PRESENTE EL DE LA VOZ SECRETARIO DEL HONORABLE AYUNTAMIENTO EL LIC. ELÍAS BELENDEZ IGNACIO. QUIEN DA FE PARA LLEVAR A EFECTO LA SESIÓN DE CABILDO EXTRAORDINARIA PREVIAMENTE CONVOCADA, PARA TRATAR LOS PUNTOS SIGUIENTES.-

- 1.-PASE DE LISTA. \_\_\_\_\_
- 2.-DECLARATORIA DE QUORUM LEGAL. \_\_\_\_\_
- 3.-PRESENTACION DE LOS MOVIMIENTOS DE AUMENTOS AL PRESUPUESTO DE EGRESOS 2019. \_\_\_\_\_
- 4.-PRESENTACION DE LOS MOVIMIENTOS DE AUMENTOS AL PRESUPUESTO DE INGRESOS 2019. \_\_\_\_\_
- 5.-PRESENTACIÓN Y APROBACIÓN DE LA CUENTA PÚBLICA 2019. \_\_\_\_\_

  
REGIDURÍA DE  
INDUSTRIA  
Y COMERCIO  
2018-2021  
SAN ANTONIO  
CAÑADA, PUE.

*[Signature]*

*[Signature]*  
  
SINDICATURA  
2018-2021  
SAN ANTONIO  
CAÑADA, PUE.

SE DA INICIO A LA SESIÓN SIENDO PRESIDIDA POR EL C. BERNARDINO AQUINO BELENDEZ. QUIEN SOMETE A APROBACIÓN EL ORDEN DEL DÍA, EL CUAL AL SER APROBADO POR MAYORÍA SE PASA AL DESAHOGO DE LOS PUNTOS ESTABLECIDOS EN EL MISMO.

*[Signature]*

  
REGIDURÍA DE  
HACIENDA  
2018-2021  
SAN ANTONIO  
CAÑADA, PUE.

**PRIMERO, PASE DE LISTA.-** EN CUMPLIMIENTO AL PUNTO NÚMERO UNO SE PROCEDE A REALIZAR EL PASE DE LISTA DE ASISTENCIA DE LOS MIEMBROS DEL HONORABLE AYUNTAMIENTO MUNICIPAL 2018-2021 ENCONTRÁNDOSE PRESENTES: EL PRESIDENTE MUNICIPAL CONSTITUCIONAL, C. BERNARDINO AQUINO BELENDEZ, SÍNDICO MUNICIPAL C. SOCORRO NOLASCO ANTONIO, REGIDOR DE GOBERNACIÓN; PATRICIA ANTONIO GONZALEZ, REGIDOR DE HACIENDA; UBALDO SILVESTRE PAREDES, REGIDOR DE OBRAS; DIANA KAREN ANTONIO OLIVIER, REGIDOR DE SALUD; JAVIER JUSTO TELLEZ, REGIDOR DE EDUCACIÓN; FELICITAS VERONICA ALVARADO RAMOS, REGIDOR DE INDUSTRIA Y COMERCIO; ALBINO ARGUELLEZ TELLEZ Y REGIDOR DE ECOLOGÍA; LORENA PEÑAFIEL FRUCTUOSO.

  
REGIDURÍA  
DE SALUD  
2018-2021  
SAN ANTONIO  
CAÑADA, PUE.

*[Signature]*

*[Signature]*





PRESIDENCIA MUNICIPAL H. AYUNTAMIENTO DE SAN ANTONIO CAÑADA, PUEBLA. PRESIDENTE MUNICIPAL 2018-2021

*[Signature]*



REGIDURÍA DE GOBERNACIÓN 2018-2021 SAN ANTONIO CAÑADA, PUE.

*[Signature]*



REGIDURÍA DE OBRAS 2018-2021 SAN ANTONIO CAÑADA, PUE.

*[Signature]*



SECRETARÍA GENERAL 2018-2021 SAN ANTONIO CAÑADA, PUE.

*[Signature]*



SINDICATURA 2018-2021 SAN ANTONIO CAÑADA, PUE.

*[Signature]*



REGIDURÍA DE HACIENDA 2018-2021 SAN ANTONIO CAÑADA, PUE.

*[Signature]*

EL SECRETARIO DEL AYUNTAMIENTO INFORMA: ASISTEN NUEVE MIEMBROS DEL HONORABLE AYUNTAMIENTO, PRESIDENTE MUNICIPAL CONSTITUCIONAL, SÍNDICO, SIETE REGIDORES, Y EL DE LA VOZ EN MI CARÁCTER DE SECRETARIO DEL AYUNTAMIENTO. \_\_\_\_\_

**SEGUNDO, DECLARACIÓN DEL QUORUM LEGAL.-** EN CUMPLIMIENTO AL PUNTO NÚMERO DOS. EL DE LA VOZ EL SECRETARIO DEL AYUNTAMIENTO MANIFIESTO: EN TÉRMINOS DEL ARTÍCULO 76 DE LA LEY ORGÁNICA MUNICIPAL VIGENTE PARA EL ESTADO DE PUEBLA, UNA VEZ REALIZADO EL PASE DE LISTA DE ASISTENCIA DE LOS MIEMBROS DEL HONORABLE AYUNTAMIENTO, Y EL DE LA VOZ EN MI CARÁCTER DE SECRETARIO DEL AYUNTAMIENTO, SE VERIFICA UNA ASISTENCIA POR MAYORÍA. DECLARANDO QUORUM LEGAL PARA SESIONAR VÁLIDAMENTE.

EL SECRETARIO DEL AYUNTAMIENTO INFORMA AL HONORABLE CABILDO, QUE LA CIUDADANA AMADA BORBOLLA ANTONIO, REGIDORA DE SERVICIOS MUNICIPALES, NO PRESENTÓ POR ESCRITO LA SOLICITUD DE LICENCIA PARA FALTAR TEMPORALMENTE O EN FORMA ABSOLUTA EN TÉRMINOS DEL ARTÍCULO 52 FRACCIONES I Y II DE LA LEY ORGÁNICA MUNICIPAL VIGENTE PARA EL ESTADO DE PUEBLA. ANTE TAL SITUACIÓN, LA C. AMADA BORBOLLA ANTONIO, REGIDORA DE SERVICIOS MUNICIPALES, INCURRE EN FALTA INJUSTIFICADA A LA PRESENTE SESIÓN DE CABILDO EXTRAORDINARIO. POR LO QUE ES VIABLE SANCIONAR A LA REGIDORA CONFORME A LO QUE ESTABLECE EL ARTÍCULO 53 FRACCIÓN I DE LA LEY ORGÁNICA MUNICIPAL VIGENTE PARA EL ESTADO DE PUEBLA, QUE CONSISTE EN AMONESTACIÓN. LO ANTERIOR PARA LOS EFECTOS LEGALES A QUE HAYA LUGAR. \_\_\_\_\_

**3.-PRESENTACION DE LOS MOVIMIENTOS DE AUMENTOS AL PRESUPUESTO DE EGRESOS 2019.** \_\_\_\_\_

APROBADO	MODIFICADO	DIFERENCIA (AUMENTO)
\$27,541,730.40	\$31,841,585.88	\$4,299,855.48

**4.-PRESENTACION DE LOS MOVIMIENTOS DE AUMENTOS AL PRESUPUESTO DE INGRESOS 2019.** \_\_\_\_\_

APROBADO	MODIFICADO	DIFERENCIA (AUMENTO)
\$27,541,730.40	\$32,096,789.45	\$4,555,059.05

**5.-PRESENTACION Y APROBACION DE LA CUENTA PUBLICA 2019:** TOMA LA PALABRA EL CIUDADANO BERNARDINO AQUINO BELENDEZ, Y EN PLENO DERECHO QUE LE OTORGA LA LEY ORGANICA MUNICIPAL DE ACUERDO AL ART. 91, SOLICITA AL TESORERO MUNICIPAL C. JUAN TELLEZ JUSTO QUE CON FUNDAMENTO EN EL ARTICULO 166 FRACCION XIX Y XXI DE LA LEY ORGANICA MUNICIPAL, PRESENTE LA CUENTA PUBLICA CORRESPONDIENTE AL EJERCICIO 2019. \_\_\_\_\_



REGIDURÍA DE ECOLOGÍA 2018-2021

SAN ANTONIO CAÑADA, PUE.

*[Signature]*



REGIDURÍA DE EDUCACIÓN 2018-2021

SAN ANTONIO CAÑADA, PUE.

*[Signature]*



REGIDURÍA DE INDUSTRIA Y COMERCIO 2018-2021

SAN ANTONIO CAÑADA, PUE.

*[Signature]*



REGIDURÍA DE SALUD 2018-2021

SAN ANTONIO CAÑADA, PUE.

*[Signature]*





PRESIDENCIA MUNICIPAL H. AYUNTAMIENTO DE SAN ANTONIO CAÑADA, PUEBLA. PRESIDENTE MUNICIPAL 2018-2021

*[Signature]*



REGIDURÍA DE ECOLOGÍA 2018-2021 SAN ANTONIO CAÑADA, PUE.

*[Signature]*



REGIDURÍA DE EDUCACIÓN 2018-2021 SAN ANTONIO CAÑADA, PUE.

*[Signature]*



REGIDURÍA DE INDUSTRIA Y COMERCIO 2018-2021 SAN ANTONIO CAÑADA, PUE.

*[Signature]*



REGIDURÍA DE SALUD 2018-2021 SAN ANTONIO CAÑADA, PUE.

*[Signature]*



REGIDURÍA DE GOBERNACIÓN 2018-2021 SAN ANTONIO CAÑADA, PUE.

*[Signature]*



REGIDURÍA DE OBRAS 2018-2021 SAN ANTONIO CAÑADA, PUE.

*[Signature]*



SECRETARÍA GENERAL 2018-2021 SAN ANTONIO CAÑADA, PUE.

*[Signature]*



SINDICATURA 2018-2021 SAN ANTONIO CAÑADA, PUE.

*[Signature]*



REGIDURÍA DE HACIENDA 2018-2021 SAN ANTONIO CAÑADA, PUE.

*[Signature]*

TOMA LA PALABRA EL C. JUAN TELLEZ JUSTO PARA DAR LECTURA A LOS RUBROS QUE COMPRENDEN LA CUENTA PÚBLICA 2019. COMO SIGUE:

INGRESOS Y EGRESOS DEL 01 DE ENERO AL 31 DE DICIEMBRE DEL 2019		
I N G R E S O S		
CRI	CONCEPTO	IMPORTE
1	IMPUESTOS	\$ 16,512.50
2	ABORTACIONES DE SEGURIDAD SOCIAL	\$ -
3	CONTRIBUCIONES DE MEJORAS	\$ -
4	DIRECCIONES	\$ 142,774.50
5	PRODUCTOS DE TIRO CORRIENTE	\$ 63,192.50
6	APROVECHAMIENTOS	\$ 8,280.00
7	INGRESOS POR VENTA DE BIENES Y O. SERVICIOS	\$ -
8.1	PARTICIPACIONES	\$ 12,152,326.83
8.2	ABORTACIONES	\$ 13,743,703.12
8.3	CONVENIOS	\$ 5,970,000.00
TOTAL INGRESOS		\$ 32,096,789.45
E G R E S O S		
COG	CONCEPTO	IMPORTE
1	SERVICIOS PERSONALES	\$ 5,263,652.76
2	MATERIALES Y SOMINISTROS	\$ 1,915,618.51
3	SERVICIOS GENERALES	\$ 4,279,039.06
4	TRANSFERENCIAS, ASIGNACIONES, SUBSIDIOS Y AYUDAS	\$ 2,017,543.01
5	INVERSIÓN PÚBLICA	\$ 18,366,702.54
TOTAL EGRESOS		\$ 31,841,585.88

CONTINÚA LA LECTURA EL C. JUAN TELLEZ JUSTO PARA DAR A CONOCER QUE: \_\_\_\_\_

DE LA POLIZA D120000004 A LA POLIZA D120000035 SE REALIZARON LOS AJUSTES Y RECLASIFICACIONES PENDIENTES DEL EJERCICIO 2019, EN LA POLIZA D120000004 SE ENCUENTRAN REGISTRADOS LOS MOVIMIENTOS DE LAS CLC'S, MISMOS QUE POR ATRASO SE REGISTRARON HASTA EL MES DE DICIEMBRE DE 2019.

POR LO ANTERIOR EXPUESTO EL HONORABLE CABILDO RESUELVE LO SIGUIENTE:

SE DA POR APROBADA LA PRESENTACIÓN DE LA CUENTA PÚBLICA, CORRESPONDIENTE AL EJERCICIO FISCAL 2019. \_\_\_\_\_

SE APRUEBAN LOS AJUSTES REALIZADOS POSTERIORES AL ESTADO FINANCIERO DEL MES DE DICIEMBRE 2019, PARA LA ENTREGA DE ESTA CUENTA PUBLICA Y A LA VEZ INSTRUYEN AL AREA CONTABLE Y DE TESORERIA SE ENTREGUE DICHA CUENTA PUBLICA EN LOS PLAZOS ESTABLECIDOS.

TOMA LA PALABRA NUEVAMENTE EL PRESIDENTE MUNICIPAL Y MENCIONA QUE AL NO HABER OTRO PUNTO QUE TRATAR SE DA POR CONCLUIDA LA PRESENTE ACTA SIENDO LAS TRECE HORAS CON OCHO MINUTOS DEL MISMO DIA DE SU INICIO. FIRMANDO EN CADA UNA DE LAS FOJAS QUE INTEGRAN LA PRESENTE ACTA QUIENES EN ELLA INTERVINIERON, SUPIERON Y QUISIERON HACERLO, ANTE MI EL SECRETARIO DEL AYUNTAMIENTO, QUIEN DA FE. \_\_\_\_\_



ATENTAMENTE "SUFRAGIO EFECTIVO. NO REELECCIÓN" POR EL HONORABLE AYUNTAMIENTO CONSTITUCIONAL

PRESIDENCIA MUNICIPAL H. AYUNTAMIENTO DE SAN ANTONIO CAÑADA, PUEBLA. PRESIDENTE MUNICIPAL 2018-2021

[Signature]

C. BERNARDINO AQUINO BELENDEZ PRESIDENTE MUNICIPAL CONSTITUCIONAL

REGIDURÍA DE GOBERNACIÓN 2018-2021 SAN ANTONIO CAÑADA, PUE.

[Signature]

C. PATRICIA ANTONIO GONZALEZ REGIDOR DE GOBERNACIÓN.

REGIDURÍA DE HACIENDA 2018-2021 SAN ANTONIO CAÑADA, PUE.

[Signature]

C. UBALDO SILVESTRE PAREDES REGIDOR DE HACIENDA

REGIDURÍA DE OBRAS 2018-2021 SAN ANTONIO CAÑADA, PUE.

[Signature]

C. DIANA KAREN ANTONIO OLIVER REGIDOR DE OBRAS

REGIDURÍA DE INDUSTRIA Y COMERCIO 2018-2021 SAN ANTONIO CAÑADA, PUE.

[Signature]

C. ALBINO ARGUELLEZ TELLEZ REGIDOR DE INDUSTRIA Y COMERCIO.

REGIDURÍA DE SALUD 2018-2021 SAN ANTONIO CAÑADA, PUE.

[Signature]

C. JAVIER JUSTO TELLEZ REGIDOR DE SALUD.

REGIDURÍA DE EDUCACIÓN 2018-2021 SAN ANTONIO CAÑADA, PUE.

[Signature]

C. FELICITAS VERÓNICA ALVARADO RAMOS REGIDOR DE EDUCACIÓN

REGIDURÍA DE ECOLOGÍA 2018-2021 SAN ANTONIO CAÑADA, PUE.

[Signature]

C. LORENA PEÑAFIEL FRUCTUOSO REGIDOR DE ECOLOGÍA

SINDICATURA 2018-2021 SAN ANTONIO CAÑADA, PUE.

[Signature]

C. SOCORRO NOLASCO ANTONIO SÍNDICO MUNICIPAL

SECRETARÍA GENERAL 2018-2021 SAN ANTONIO CAÑADA, PUE.

DOY FE

[Signature]

LIC. ELIAS BELENDEZ IGNACIO SECRETARIO GENERAL



MUNICIPIO DE SAN ANTONIO CAÑADA PUEBLA  
 ESTADO DE SITUACIÓN FINANCIERA  
 Al 31 de Diciembre de 2019 y 2018  
 (Cifras en pesos)

	2019	2018	2019	2018
<b>ACTIVO</b>				
<b>ACTIVO CIRCULANTE</b>				
EFFECTIVO Y EQUIVALENTES	126,342.95	56,916.34	300,327.47	461,635.78
DERECHOS A RECIBIR EFFECTIVO O EQUIVALENTES	44,497.35	7,502.96	0.00	0.00
DERECHOS A RECIBIR BIENES O SERVICIOS	0.00	0.00	0.00	0.00
INVENTARIOS	0.00	0.00	0.00	0.00
ALMACENES	0.00	0.00	0.00	0.00
ESTIMACIÓN POR PERDIDAS O DETERIORO DE ACTIVOS CIRCULANTES	0.00	0.00	0.00	0.00
OTROS ACTIVOS CIRCULANTES	0.00	0.00	0.00	0.00
<b>TOTAL DE ACTIVOS CIRCULANTES</b>	<b>170,840.30</b>	<b>64,421.30</b>	<b>300,327.47</b>	<b>461,635.78</b>
<b>ACTIVO NO CIRCULANTE</b>				
INVERSIONES FINANCIERAS A LARGO PLAZO	0.00	0.00	0.00	0.00
DERECHOS A RECIBIR EFFECTIVO O EQUIVALENTES A LARGO PLAZO	0.00	0.00	0.00	0.00
BIENES INMUEBLES, INFRAESTRUCTURA Y CONSTRUCCIONES EN PROCESO	13,189,921.39	10,704,921.39	0.00	0.00
BIENES MUEBLES	3,969,709.66	2,932,083.50	0.00	0.00
ACTIVOS INTANGIBLES	0.00	0.00	0.00	0.00
DEPRECIACIÓN, DETERIORO Y AMORTIZACIÓN ACUMULADA DE BIENES	-1,654,377.13	-1,654,377.13	0.00	0.00
ACTIVOS DIFERIDOS	0.00	0.00	0.00	0.00
ESTIMACIÓN POR PERDIDA O DETERIORO DE ACTIVOS NO CIRCULANTES	0.00	0.00	0.00	0.00
OTROS ACTIVOS NO CIRCULANTES	0.00	0.00	0.00	0.00
<b>TOTAL DE ACTIVOS NO CIRCULANTES</b>	<b>15,405,252.94</b>	<b>11,982,627.76</b>	<b>0.00</b>	<b>0.00</b>
<b>PASIVO</b>				
<b>PASIVO CIRCULANTE</b>				
CUENTAS POR PAGAR A CORTO PLAZO				
DOCUMENTOS POR PAGAR A CORTO PLAZO				
PORCIÓN A CORTO PLAZO DE LA DEUDA PÚBLICA A LARGO PLAZO				
TÍTULOS Y VALORES A CORTO PLAZO				
PASIVOS DIFERIDOS A CORTO PLAZO				
FONDOS Y BIENES DE TERCEROS EN GARANTÍA Y/O ADMINISTRACIÓN A CORTO PLAZO				
PROVISIONES A CORTO PLAZO				
OTROS PASIVOS A CORTO PLAZO				
<b>TOTAL DE PASIVOS CIRCULANTES</b>	<b>300,327.47</b>	<b>461,635.78</b>	<b>300,327.47</b>	<b>461,635.78</b>
<b>PASIVO NO CIRCULANTE</b>				
CUENTAS POR PAGAR A LARGO PLAZO				
DOCUMENTOS POR PAGAR A LARGO PLAZO				
DEUDA PÚBLICA A LARGO PLAZO				
PASIVOS DIFERIDOS A LARGO PLAZO				
FONDOS Y BIENES DE TERCEROS EN GARANTÍA Y/O ADMINISTRACIÓN A LARGO PLAZO				
PROVISIONES A LARGO PLAZO				
<b>TOTAL DE PASIVOS NO CIRCULANTES</b>	<b>0.00</b>	<b>0.00</b>	<b>0.00</b>	<b>0.00</b>
<b>TOTAL DEL PASIVO</b>	<b>300,327.47</b>	<b>461,635.78</b>	<b>300,327.47</b>	<b>461,635.78</b>
<b>HACIENDA PÚBLICA / PATRIMONIO</b>				
HACIENDA PÚBLICA/PATRIMONIO CONTRIBUIDO				
APORTACIONES				
DONACIONES DE CAPITAL				
ACTUALIZACIÓN DE LA HACIENDA PÚBLICA/PATRIMONIO				
<b>TOTAL DE PASIVO/HACIENDA PÚBLICA / PATRIMONIO</b>	<b>0.00</b>	<b>0.00</b>	<b>0.00</b>	<b>0.00</b>



MUNICIPIO DE SAN ANTONIO CAÑADA PUEBLA  
 ESTADO DE SITUACIÓN FINANCIERA  
 Al 31 de Diciembre de 2019 y 2018  
 (Cifras en pesos)

	2019	2018
HACIENDA PÚBLICA/PATRIMONIO GENERADO	15,275,765.77	11,585,413.28
RESULTADOS DEL EJERCICIO (AUMENTO / DECREMENTO)	3,690,352.49	15,389,353.74
RESULTADOS DE EJERCICIOS ANTERIORES	11,585,413.28	-3,803,940.46
REVALUOS	0.00	0.00
RESERVAS	0.00	0.00
RECTIFICACIONES DE RESULTADOS DE EJERCICIOS ANTERIORES	0.00	0.00
EXCESO O INSUFICIENCIA EN LA ACTUALIZACIÓN DE LA HACIENDA PÚBLICA/PATRIMONIO	0.00	0.00
RESULTADO POR POSICIÓN MONETARIA	0.00	0.00
RESULTADO POR TENENCIA DE ACTIVOS NO MONETARIOS	0.00	0.00
TOTAL HACIENDA PÚBLICA/PATRIMONIO.....	15,275,765.77	11,585,413.28
TOTAL DEL PASIVO Y HACIENDA PÚBLICA/PATRIMONIO.....	15,576,093.24	12,047,049.06


 PRESIDENTE MUNICIPAL  
 H. AYUNTAMIENTO DE  
 SAN ANTONIO  
 CAÑADA PUEBLA  
 PRESIDENTE MUNICIPAL  
 MUNICIPAL  
 2018-2021

Este documento de declaración de veracidad de los Estados Financieros y sus anexos son razonablemente correctos y son responsablemente correctos y son responsablemente correctos y son responsablemente correctos.


 SECRETARÍA MUNICIPAL  
 2018-2021  
 SAN ANTONIO CAÑADA, PUE

LIC. ELIAS BELLENDEZ IGNACIO  
 SECRETARÍA GENERAL


 TESORERO MUNICIPAL  
 2018-2021  
 SAN ANTONIO CAÑADA, PUE.

C. JUAN BELLENDEZ IGNACIO  
 TESORERO MUNICIPAL

MUNICIPIO DE SAN ANTONIO CAÑADA PUEBLA

ESTADO DE ACTIVIDADES  
Del 1 de Enero al 31 de Diciembre de 2019 y 2018  
(Cifras en pesos)

	2019	2018
<b>INGRESOS Y OTROS BENEFICIOS</b>		
INGRESOS DE GESTIÓN	230,759.50	109,547.00
IMPUESTOS	16,512.50	5,697.00
CUOTAS Y APORTACIONES DE SEGURIDAD SOCIAL	0.00	0.00
CONTRIBUCIONES DE MEJORAS	0.00	0.00
INTERESES	142,774.50	68,095.00
PRODUCTOS DE TIPO CORRIENTE	63,192.50	35,265.00
APROVECHAMIENTOS DE TIPO CORRIENTE	8,290.00	500.00
INGRESOS POR VENTA DE BIENES Y PRESTACIÓN DE SERVICIOS	0.00	0.00
INGRESOS NO COMP. EN LAS FRACC. DE LA LEY DE ING. CROS. EN EJER. FISC. ANT. FOND. DE LIQ. O PAGO	0.00	0.00
PART.APORT.CONV.INCENT. DERIV. D/COLAB.FISCAL, F. DIST. DE APORT.TRANSF. ASIG. SUBS Y SUBV Y P Y JUB	31,866,029.95	26,666,337.54
PART.APORT.CONV.INCENT. DERIV. D/COLAB.FISCAL, F. DIST. DE APORT	31,866,029.95	26,666,337.54
TRANSFERENCIAS, ASIGNACIONES, SUBSIDIOS Y SUBVENCIONES Y PENSIONES Y JUBILACIONES	0.00	0.00
OTROS INGRESOS Y BENEFICIOS	12,523.74	13,238.30
INGRESOS FINANCIEROS	12,523.74	13,238.30
INCREMENTO POR VARIACIÓN DE INVENTARIOS	0.00	0.00
DISMINUCIÓN DEL EXCESO DE ESTIMACIONES POR PÉRDIDA O DECRETOSO O OBSOLESCENCIA	0.00	0.00
DISMINUCIÓN DEL EXCESO DE PROVISIONES	0.00	0.00
OTROS INGRESOS Y BENEFICIOS VARIOS	0.00	0.00
TOTAL DE INGRESOS Y OTROS BENEFICIOS	32,109,313.19	26,789,122.84
<b>GASTOS Y OTRAS PÉRDIDAS</b>		
GASTOS DE FUNCIONAMIENTO	11,457,340.33	9,435,723.06
SERVICIOS PERSONALES	5,263,652.76	5,193,906.37
MATERIALES Y SUMINISTROS	1,915,648.51	1,463,203.62
SERVICIOS GENERALES	4,278,039.06	2,838,613.07
TRANSFERENCIAS, ASIGNACIONES, SUBSIDIOS Y OTRAS AYUDAS	2,017,543.01	1,354,342.00
TRANSFERENCIAS INTERNAS Y ASIGNACIONES AL SECTOR PÚBLICO	0.00	0.00
TRANSFERENCIAS AL RESTO DEL SECTOR PÚBLICO	0.00	0.00
SUBSIDIOS Y SUBVENCIONES	0.00	0.00
AYUDAS SOCIALES	2,017,543.01	1,354,342.00
PENSIONES Y JUBILACIONES	0.00	0.00
TRANSFERENCIAS A FIDEICOMISOS, MANDATOS Y CONTRATOS ANÁLOGOS	0.00	0.00
TRANSFERENCIAS A LA SEGURIDAD SOCIAL	0.00	0.00
DONATIVOS	0.00	0.00
TRANSFERENCIAS AL EXTERIOR	0.00	0.00
PARTICIPACIONES Y APORTACIONES	1,954,088.05	0.00
PARTICIPACIONES	1,677,171.35	0.00
APORTACIONES	0.00	0.00
CONVENIOS	276,916.70	0.00



MUNICIPIO DE SAN ANTONIO CAÑADA PUEBLA

ESTADO DE ACTIVIDADES  
Del 1 de Enero al 31 de Diciembre de 2019 y 2018  
(Cifras en pesos)

	2019	2018
INTERESES, COMISIONES Y OTROS GASTOS DE LA DEUDA PÚBLICA	0.00	0.00
INTERESES DE LA DEUDA PÚBLICA	0.00	0.00
COMISIONES DE LA DEUDA PÚBLICA	0.00	0.00
GASTOS DE LA DEUDA PÚBLICA	0.00	0.00
COSTO POR CORREKTURAS	0.00	0.00
APOYOS FINANCIEROS	0.00	0.00
OTROS GASTOS Y PÉRDIDAS EXTRAORDINARIAS	0.00	609,704.04
ESTIMACIONES, DEPRECIACIONES, DETERIOROS, OBSOLESCENCIAS Y AMORTIZACIONES	0.00	596,810.80
PROVISIONES	0.00	0.00
DISMINUCIONES DE INVENTARIOS	0.00	0.00
AUMENTO POR INSUFICIENCIA DE ESTIMACIONES POR PÉRDIDA O DETERIORO U OBSOLESCENCIA	0.00	12,893.24
AUMENTO POR INSUFICIENCIA DE PROVISIONES	0.00	0.00
OTROS GASTOS	0.00	0.00
INVERSIÓN PÚBLICA	12,989,989.31	0.00
INVERSIÓN PÚBLICA NO CAPITALIZABLE	12,989,989.31	0.00
TOTAL DE GASTOS Y OTRAS PÉRDIDAS	28,418,960.70	11,399,769.10
RESULTADOS DEL EJERCICIO (AHORRO/DESAHORRO).....	3,690,353.49	15,349,353.74

Yo, el suscrito, en su calidad de decir verdad declaramos que los Estados Financieros y resultados de actividades del ejercicio anterior, con razonablemente correctos y son responsabilidad del emisor.


  
 PRESIDENCIA MUNICIPAL  
 H. AYUNTAMIENTO DE  
 SAN ANTONIO  
 CAÑADA, PUEBLA  
 PRESIDENTE MUNICIPAL  
 2018-2021


  
 SECRETARIA MUNICIPAL  
 2018-2021  
 LIC. ELIAS BELNDEZ TRUJANO  
 SECRETARIO GENERAL  
 SAN ANTONIO  
 CAÑADA, PUE.


  
 TESORERIA MUNICIPAL  
 2018-2021  
 C. JUAN TELLEZ JUSTO  
 TESORERO MUNICIPAL  
 SAN ANTONIO  
 CAÑADA, PUE.

MUNICIPIO DE SAN ANTONIO CAÑADA PUEBLA

ESTADO DE VARIACIÓN EN LA HACIENDA PÚBLICA  
Del 1 de Enero al 31 de Diciembre de 2019  
(Cifras en pesos)

Concepto	Hacienda Pública/ Patrimonio Contribuido	Hacienda Pública/ Patrimonio Generado de Ejercicios Ant.	Hacienda Pública/ Patrimonio Generado del Ejercicio	Ajustes por Cambios de Valor	TOTAL
Rectificaciones de Resultados de Ejercicios Anteriores					
Patrimonio Neto Inicial Ajustado del Ejercicio 2018					
Aportaciones					
Donaciones de Capital					
Actualización de la Hacienda Pública/Patrimonio					
Variaciones de la Hacienda Pública/Patrimonio Neto del Ejercicio 2018					
Resultados del Ejercicio (Ahorro/Desahorro)		15,389,353.74			15,389,353.74
Resultados de Ejercicios Anteriores		-3,803,940.46			-3,803,940.46
Revalúos					
Reservas					
Exceso o Insuficiencia en la Actualización de la Hacienda Pública/Patrimonio del Ejercicio 2018					
Resultado por Posición Monetaria					
Resultado por Tenencia de Activos no Monetarios					
Hacienda Pública/Patrimonio Neto Final del Ejercicio 2018	0.00	11,585,413.28	0.00	0.00	11,585,413.28



MUNICIPIO DE SAN ANTONIO CAÑADA PUEBLA

ESTADO DE VARIACIÓN EN LA HACIENDA PÚBLICA  
Del 1 de Enero al 31 de Diciembre de 2019  
(Cifras en pesos)

Hacienda Pública/Patrimonio Neto Final del Ejercicio 2018	0.00	11,585,413.28	0.00	11,585,413.28
Cambios en la Hacienda Pública/Patrimonio Neto del Ejercicio 2019				
Aportaciones				
Donaciones de Capital				
Actualización de la Hacienda Pública/Patrimonio				
Variaciones de la Hacienda Pública/Patrimonio Neto del Ejercicio 2019				
Resultados del Ejercicio				
Resultados de Ejercicios Anteriores				
Revalúos				
Reservas				
Exceso o Insuficiencia en la Actualización de la Hacienda Pública/Patrimonio del Ejercicio 2019				
Resultado por Posición Monetaria				
Resultado por Tenencia de Activos no Monetarios				
Saldo Neto en la Hacienda Pública/Patrimonio 2019	0.00	11,585,413.28	3,690,352.49	15,275,765.77

-13,186,171.31  
16,876,523.80

-13,186,171.31  
16,876,523.80

Bajo protesta de decir verdad declaramos que los Estados Financieros y sus notas, son razonablemente correctos y son responsabilidad del emisor.

MUNICIPIO DE SAN ANTONIO CAÑADA PUEBLA

ESTADO DE VARIACIÓN EN LA HACIENDA PÚBLICA  
Del 1 de Enero al 31 de Diciembre de 2019  
(Cifras en pesos)



PRESIDENCIA MUNICIPAL  
H. AYUNTAMIENTO  
SAN ANTONIO  
CAÑADA PUEBLA  
**PRESIDENTE MUNICIPAL**  
2018-2021



**SECRETARÍA MUNICIPAL**  
2018-2021

LIC. ELIAS BELENDES IGUASUN ANTONIO  
SECRETARIO GENERAL CAÑADA, PUE



C. JUAN TRINCE-CASTO  
TESORERO MUNICIPAL  
MUNICIPAL  
2018-2021

SAN ANTONIO  
CAÑADA, PUE.



MUNICIPIO DE SAN ANTONIO CAÑADA PUELO

ESTADO DE CAMBIOS EN LA SITUACIÓN FINANCIERA  
Al 31 de Diciembre de 2019 y 2018  
(Cifras en pesos)

	Origen	Aplicación	Origen	Aplicación
ACTIVO	-	3,525,644.18	PASIVO	161,308.31
ACTIVO CIRCULANTE	-	106,419.00	PASIVO CIRCULANTE	161,308.31
EFFECTIVO Y EQUIVALENTES	-	59,424.61	CUENTAS POR PAGAR A CORTO PLAZO	161,308.31
DERECHOS A RECIBIR EFFECTIVO O EQUIVALENTES	-	36,994.39	DOCUMENTOS POR PAGAR A CORTO PLAZO	-
DERECHOS A RECIBIR BIENES O SERVICIOS	-	-	PORCIÓN A CORTO PLAZO DE LA DEUDA PÚBLICA A LARGO PLAZO	-
INVENTARIOS	-	-	TÍTULOS Y VALORES A CORTO PLAZO	-
ALMACENES	-	-	PASIVOS DIFERIDOS A CORTO PLAZO	-
ESTIMACIÓN POR PÉRDIDAS O DETERIORO DE ACTIVOS CIRCULANTES	-	-	FONDOS Y BIENES DE TERCEROS EN GARANTÍA Y/O ADMINISTRACIÓN A CORTO PLAZO	-
OTROS ACTIVOS CIRCULANTES	-	-	PROVISIONES A CORTO PLAZO	-
ACTIVO NO CIRCULANTE	-	3,422,625.18	OTROS PASIVOS A CORTO PLAZO	-
INVERSIONES FINANCIERAS A LARGO PLAZO	-	-	PASIVO NO CIRCULANTE	-
DERECHOS A RECIBIR EFFECTIVO O EQUIVALENTES A LARGO PLAZO	-	-	CUENTAS POR PAGAR A LARGO PLAZO	-
BIENES INMUEBLES, INFRAESTRUCTURA Y CONSTRUCCIONES EN PROCESO	-	2,485,000.00	DOCUMENTOS POR PAGAR A LARGO PLAZO	-
BIENES MUEBLES	-	-	DEUDA PÚBLICA A LARGO PLAZO	-
ACTIVOS INTANGIBLES	-	937,625.18	PASIVOS DIFERIDOS A LARGO PLAZO	-
DEPRECIACIÓN, DETERIORO Y AMORTIZACIÓN ACUMULADA DE BIENES	-	-	FONDOS Y BIENES DE TERCEROS EN GARANTÍA Y/O ADMINISTRACIÓN A LARGO PLAZO	-
ACTIVOS DIFERIDOS	-	-	PROVISIONES A LARGO PLAZO	-
ESTIMACIÓN POR PÉRDIDA O DETERIORO DE ACTIVOS NO CIRCULANTES	-	-	HACIENDA PÚBLICA/PATRIMONIO	3,690,352.49
OTROS ACTIVOS NO CIRCULANTES	-	-	HACIENDA PÚBLICA/PATRIMONIO CONTRIBUIDO	-
			APOYACIONES	-
			DONACIONES DE CAPITAL	-
			ACTUALIZACIÓN DE LA HACIENDA PÚBLICA/PATRIMONIO	-
			HACIENDA PÚBLICA/PATRIMONIO GENERADO	3,690,352.49
			RESULTADOS DEL EJERCICIO (AHORRO / DESGASTO)	11,699,001.25
			RESULTADOS DE EJERCICIOS ANTERIORES	15,389,353.74
			REVALUOS	-



ESTADO DE FLUJOS DE EFECTIVO  
 Del 1 de Enero al 31 de Diciembre de 2019 y 2018  
 (Cifras en pesos)

	2019	2018
<b>FLUJOS DE EFECTIVO DE LAS ACTIVIDADES DE OPERACIÓN</b>		
ORIGEN		
IMPUESTOS	32,109,313.19	26,789,122.84
CUOTAS Y APORTACIONES DE SEGURIDAD SOCIAL	16,512.50	5,687.00
	0.00	0.00
CONTRIBUCIONES DE MEJORAS	0.00	0.00
DERECHOS	142,774.50	68,095.00
PRODUCTOS DE TIPO CORRIENTE	63,192.50	35,265.00
APROVECHAMIENTOS DE TIPO CORRIENTE	8,280.00	500.00
INGRESOS POR VENTA DE BIENES Y PRESTACIÓN DE SERVICIOS	0.00	0.00
INGRESOS NO COMP. EN LAS FRACC. DE LA LEY DE ING. CAUS. EN EJER. FISC. ANT.	0.00	0.00
PEND. DE LIQ. O PAGO		
PART, APORT, CONV, INCENT. DERIV. D/COLAB. FISCAL, F. DIST. DE APORT	31,866,029.95	26,666,337.54
TRANSFERENCIAS, ASIGNACIONES, SUBSIDIOS Y SUBVENCIONES Y PENSIONES Y JUBILACIONES	0.00	0.00
OTROS ORIGENES DE OPERACIÓN	12,523.74	13,238.30
<b>APLICACIÓN</b>	<b>15,428,971.39</b>	<b>10,790,065.06</b>
SERVICIOS PERSONALES	5,263,652.76	5,193,906.37
MATERIALES Y SUMINISTROS	1,915,648.51	1,403,203.62
SERVICIOS GENERALES	4,278,039.06	2,838,613.07
TRANSFERENCIAS INTERNAS Y ASIGNACIONES AL SECTOR PÚBLICO	0.00	0.00
TRANSFERENCIAS AL RESTO DEL SECTOR PÚBLICO	0.00	0.00
SUBSIDIOS Y SUBVENCIONES	0.00	0.00
AYUDAS SOCIALES	2,017,543.01	1,354,342.00
PENSIONES Y JUBILACIONES	0.00	0.00
TRANSFERENCIAS A FIDEICOMISOS, MANDATOS Y CONTRATOS ANALOGOS	0.00	0.00
TRANSFERENCIAS A LA SEGURIDAD SOCIAL	0.00	0.00
DONATIVOS	0.00	0.00
TRANSFERENCIAS AL EXTERIOR	0.00	0.00
PARTICIPACIONES	1,677,171.35	0.00
APORTACIONES	0.00	0.00
CONVENIOS	276,916.70	0.00
OTRAS APLICACIONES DE OPERACIÓN	0.00	0.00



) MUNICIPIO DE SAN ANTONIO CAÑADA PUEL )

ESTADO DE FLUJOS DE EFECTIVO  
Del 1 de Enero al 31 de Diciembre de 2019 y 2018  
(Cifras en pesos)

	2019	2018
--	------	------

FLUJOS NETOS DE EFECTIVO POR  
ACTIVIDADES DE OPERACIÓN


16,680,341.80 15,999,057.78

ESTADO DE FLUJOS DE EFECTIVO  
 Del 1 de Enero al 31 de Diciembre de 2019 y 2018  
 (Cifras en pesos)


	2019	2018
<b>FLUJOS DE EFECTIVO DE LAS ACTIVIDADES DE INVERSIÓN</b>		
ORIGEN	0.00	863,749.20
BIENES INMUEBLES, INFRAESTRUCTURA Y CONSTRUCCIONES EN PROCESO	0.00	0.00
BIENES MUEBLES	0.00	863,749.20
OTROS ORIGENES DE INVERSIÓN	0.00	0.00
APLICACIÓN	16,412,614.49	4,496,448.69
BIENES INMUEBLES, INFRAESTRUCTURA Y CONSTRUCCIONES EN PROCESO	15,474,989.31	4,496,448.69
BIENES MUEBLES	937,625.18	0.00
OTRAS APLICACIONES DE INVERSIÓN	0.00	0.00
<b>FLUJOS NETOS DE EFECTIVO POR ACTIVIDADES DE INVERSIÓN</b>	<b>-16,412,614.49</b>	<b>-3,632,699.49</b>
<b>FLUJOS DE EFECTIVO DE LAS ACTIVIDADES DE FINANCIAMIENTO</b>		
ORIGEN	0.00	119,266.00
ENDEUDAMIENTO NETO	0.00	0.00
INTERNO	0.00	0.00
EXTERNO	0.00	0.00
OTROS ORIGENES DE FINANCIAMIENTO	0.00	119,266.00
APLICACIÓN	196,302.70	12,851,265.48
SERVICIOS DE LA DEUDA	0.00	0.00
INTERNO	0.00	0.00
EXTERNO	0.00	0.00
OTRAS APLICACIONES DE FINANCIAMIENTO	196,302.70	12,851,265.48
<b>FLUJOS NETOS DE EFECTIVO POR ACTIVIDADES DE FINANCIAMIENTO</b>	<b>-196,302.70</b>	<b>-12,731,999.48</b>


ESTADO DE FLUJOS DE EFECTIVO  
 Del 1 de Enero al 31 de Diciembre de 2019 y 2018  
 (Cifras en pesos)

	2019	2018
Incremento/Disminución Meta en el Efectivo y Equivalentes al Efectivo	69,424.61	-365,641.19
Efectivo y Equivalentes al Efectivo al Inicio del Ejercicio	56,918.34	422,559.53
Efectivo y Equivalentes al Efectivo al Final del Ejercicio	126,342.95	56,918.34


 No protestamos de decir verdad declaramos que los Estados Financieros y sus anexos, son razonablemente correctos y son responsabilidad del emisor.

  
 PRESIDENCIA MUNICIPAL  
 H. AYUNTAMIENTO DE  
 SAN ANTONIO BERNARDINO AQUINO BELENDEZ  
 CAÑADA PUEBLO  
 PRESIDENTE MUNICIPAL  
 2018-2021

  
 LIC. ELIAS BELENDEZ SAN ANTONIO  
 SECRETARIO GENERAL  
 2018-2021

  
 C. JUAN TELLEZ JUSTO  
 TESORERO MUNICIPAL  
 2018-2021

SAN ANTONIO  
 CAÑADA, PUEBLO



MUNICIPIO DE SAN ANTONIO CAÑADA PUEBLA

ESTADO ANALÍTICO DEL ACTIVO  
Del 1 de Enero al 31 de Diciembre de 2019  
(Cifras en pesos)

Concepto	Saldo Inicial 1	Cargos del periodo 2	Abonos del periodo 3	Saldo final 4=(1+2-3)	Variación del periodo 5=(4-1)
ACTIVO	12,047,049.06	91,934,319.16	89,405,274.98	15,576,093.24	3,529,044.18
ACTIVO CIRCULANTE	64,421.30	74,439,166.79	74,332,747.79	170,840.30	106,419.00
EFFECTIVO Y EQUIVALENTES	56,918.34	33,303,551.20	33,234,126.59	126,342.95	69,424.61
DERECHOS A RECIBIR EFECTIVO O EQUIVALENTES	7,502.96	36,584,359.18	36,547,364.79	44,497.35	36,994.39
DERECHOS A RECIBIR BIENES O SERVICIOS	0.00	4,551,256.41	4,551,256.41	0.00	0.00
INVENTARIOS	0.00	0.00	0.00	0.00	0.00
ALMACENES	0.00	0.00	0.00	0.00	0.00
ESTIMACIÓN POR PÉRDIDAS O DETERIORO DE ACTIVOS CIRCULANTES	0.00	0.00	0.00	0.00	0.00
OTROS ACTIVOS CIRCULANTES	0.00	0.00	0.00	0.00	0.00
ACTIVO NO CIRCULANTE	11,982,627.76	17,495,152.37	14,072,527.19	15,405,252.94	3,422,625.18
INVERSIONES FINANCIERAS A LARGO PLAZO	0.00	0.00	0.00	0.00	0.00
DERECHOS A RECIBIR EFECTIVO O EQUIVALENTES A LARGO PLAZO	0.00	0.00	0.00	0.00	0.00
BIENES INMUEBLES, INFRAESTRUCTURA Y CONSTRUCCIONES EN PROCESO	10,704,921.39	16,557,527.19	14,072,527.19	13,189,921.39	2,485,000.00
BIENES MUEBLES	2,932,063.50	937,625.18	0.00	3,669,708.68	937,625.18
ACTIVOS INTANGIBLES	0.00	0.00	0.00	0.00	0.00
DEPRECIACIÓN, DETERIORO Y AMORTIZACIÓN ACUMULADA DE BIENES	-1,654,377.13	0.00	0.00	-1,654,377.13	0.00
ACTIVOS DIFERIDOS	0.00	0.00	0.00	0.00	0.00
ESTIMACIÓN POR PÉRDIDA O DETERIORO DE ACTIVOS NO CIRCULANTES	0.00	0.00	0.00	0.00	0.00
OTROS ACTIVOS NO CIRCULANTES	0.00	0.00	0.00	0.00	0.00

Bajo protesta de decir verdad declaramos que los Estados Financieros y sus notas, son razonablemente correctos y son responsabilidad del emisor.

MUNICIPIO DE SAN ANTONIO CAÑADA PUEBLA

ESTADO ANALÍTICO DEL ACTIVO  
Del 1 de Enero al 31 de Diciembre de 2019  
(Cifras en pesos)



PRESIDENCIA MUNICIPAL  
M. AGUIÑO BELÉNDEZ  
SAN ANTONIO  
CAÑADA PUEBLA

AGUIÑO BELÉNDEZ  
PRESIDENTE MUNICIPAL  
2018-2021



SECRETARÍA MUNICIPAL

LYC. ELIAS BELÉNDEZ  
SECRETARIO MUNICIPAL  
SAN ANTONIO  
CAÑADA, PUE.



C. JUAN TELLEZ JUST  
TESORERÍA MUNICIPAL  
TESORERO MUNICIPAL MUNICIPAL  
2018-2021

SAN ANTONIO  
CAÑADA, PUE.

MUNICIPIO DE SAN ANTONIO CAÑADA PUEBLA  
 ESTADO ANALÍTICO DE LA DEUDA Y OTROS PASIVOS  
 Del 1 de Enero al 31 de Diciembre de 2019  
 (Cifras en pesos)

DENOMINACIÓN DE LAS DEUDAS	Moneda de Contratación	Institución o País Acreedor	Saldo Inicial del Periodo	Saldo Final del Periodo
<b>DEUDA PÚBLICA</b>				
<b>CORTO PLAZO</b>				
<b>DEUDA INTERNA</b>				
Instituciones de Crédito			0.00	0.00
Títulos y Valores			0.00	0.00
Arrendamientos financieros			0.00	0.00
<b>DEUDA EXTERNA</b>				
Organismos Financieros Internacionales			0.00	0.00
Deuda Bilateral			0.00	0.00
Títulos y Valores			0.00	0.00
Arrendamientos Financieros			0.00	0.00
<b>SUBTOTAL CORTO PLAZO</b>			<b>0.00</b>	<b>0.00</b>
<b>LARGO PLAZO</b>				
<b>DEUDA INTERNA</b>				
Instituciones de Crédito			0.00	0.00
Títulos y Valores			0.00	0.00
Arrendamientos financieros			0.00	0.00
<b>DEUDA EXTERNA</b>				
Organismos Financieros Internacionales			0.00	0.00
Deuda Bilateral			0.00	0.00
Títulos y Valores			0.00	0.00
Arrendamientos Financieros			0.00	0.00
<b>SUBTOTAL LARGO PLAZO</b>			<b>0.00</b>	<b>0.00</b>
<b>OTROS PASIVOS</b>			<b>461,635.78</b>	<b>300,327.47</b>
<b>TOTAL DEUDA Y OTROS PASIVOS</b>			<b>461,635.78</b>	<b>300,327.47</b>


 Con protesta de decir verdad declaramos que los Estados Financieros y sus notas, son razonablemente correctos y son responsabilidad del emisor.

PRESIDENCIA MUNICIPAL  
 H. AYUNTAMIENTO DE  
 SAN ANTONIO CAÑADA PUEBLA  
 PRESIDENTE MUNICIPAL  
 2018-2021

  
 BERNARDINO AQUINO BELENDEZ  
 PRESIDENTE MUNICIPAL

LIC.   
 EULALIA BELENDEZ  
 SECRETARÍA GENERAL  
 SAN ANTONIO CAÑADA, PUE.

  
 C. JUAN TELLEZ JUSTO  
 TESORERO MUNICIPAL  
 SAN ANTONIO CAÑADA, PUE.



MUNICIPIO DE SAN ANTONIO CAÑADA PUEBLA

INFORME SOBRE PASIVOS CONTINGENTES

Al 31 de Diciembre de 2019

(Cifras en pesos)

En esta de decir verdad declaramos que los Estados Financieros son razonablemente correctos y son responsabilidad del emisor.

  
PRESIDENCIA MUNICIPAL  
H. AYUNTAMIENTO DE  
SAN ANTONIO  
CANADA, PUEBLA  
PRESIDENTE MUNICIPAL  
2018-2021

  
SECRETARIA MUNICIPAL  
2018-2021  
LIC. ELIAS BELANDIER  
SECRETARIO MUNICIPAL  
SAN ANTONIO  
CANADA, PUE.

  
C. JUAN TELLEZ  
TESORERO MUNICIPAL  
2018-2021

  
TESORERIA MUNICIPAL  
2018-2021  
SAN ANTONIO  
CANADA, PUE.

MUNICIPIO DE SAN ANTONIO CAÑADA PUEBLA  
 ESTADO ANALÍTICO DE INGRESOS  
 Del 1 de Enero al 31 de Diciembre de 2019  
 (Cifras en pesos)

Subro de Ingresos	Ingreso Estimado (1)	Ampliaciones/Reducciones (2)	Ingreso Modificado [3=1+2]	Ingreso Devengado (4)	Ingreso Recaudado (5)	Diferencia (6=5-1)
1 IMPUESTOS	29,057.60	0.00	29,057.60	16,512.50	16,512.50	-12,545.10
2 CUOTAS Y APORTACIONES DE SEGURIDAD SOCIAL	0.00	0.00	0.00	0.00	0.00	0.00
3 CONTRIBUCIONES DE MEDIDAS	0.00	0.00	0.00	0.00	0.00	0.00
4 DERECHOS	91,806.00	0.00	91,806.00	142,774.50	142,774.50	50,968.50
5 PRODUCTOS	41,126.80	0.00	41,126.80	63,192.50	63,192.50	22,065.70
5.1 CORRIENTE	41,126.80	0.00	41,126.80	63,192.50	63,192.50	22,065.70
5.2 CAPITAL	0.00	0.00	0.00	0.00	0.00	0.00
6 APOYOS/COMIENOS	0.00	0.00	0.00	8,280.00	8,280.00	8,280.00
6.1 CORRIENTE	0.00	0.00	0.00	8,280.00	8,280.00	8,280.00
6.2 CAPITAL	0.00	0.00	0.00	0.00	0.00	0.00
7 INGRESOS POR VENTAS DE BIENES Y SERVICIOS	0.00	0.00	0.00	0.00	0.00	0.00
8 PARTICIPACIONES Y APORTACIONES	27,379,750.00	0.00	27,379,750.00	31,866,029.95	31,866,029.95	4,486,279.95
9 TRANSFERENCIAS, ASIGNACIONES, SUBSIDIOS Y OTRAS AYUDAS	0.00	0.00	0.00	0.00	0.00	0.00
0 INGRESOS DERIVADOS DE FINANCIAMIENTOS	0.00	0.00	0.00	0.00	0.00	0.00
<b>TOTAL</b>	<b>27,541,730.40</b>	<b>0.00</b>	<b>27,541,730.40</b>	<b>32,096,789.45</b>	<b>32,096,789.45</b>	<b>4,555,059.05</b>

Ingresos Excedentes 4,555,059.05

PRESENCIA MUNICIPAL  
 AYUNTAMIENTO DE  
 SAN ANTONIO  
 CAÑADA PUEBLA, BERRIARDINO AQUINO BELLENDE  
 PRESIDENTE MUNICIPAL  
 2018-2021

SECRETARÍA MUNICIPAL  
 LIC. ELIAS BELLENDE  
 SECRETARIO GENERAL  
 SAN ANTONIO  
 CAÑADA, PUE

MUNICIPIO DE SAN ANTONIO CAÑADA PUEBLA

ESTADO ANALITICO DE INGRESOS

Del 1 de Enero al 31 de Diciembre de 2019  
(Cifras en pesos)



SECRETARÍA MUNICIPAL  
SAN ANTONIO CAÑADA PUEBLA



TESORERÍA  
MUNICIPAL  
2018-2021

SAN ANTONIO  
CAÑADA, PUE.

MUNICIPIO DE SAN ANTONIO CAÑADA PUEBLA

ESTADO ANALÍTICO DE INGRESOS

Del 1 de Enero al 31 de Diciembre de 2019

(Cifras en pesos)

Estado Analítico de Ingresos por Fuente de Financiamiento	Ingreso Estimado (1)	Ampliaciones/ Reducciones (2)	Ingreso Modificado (3=1+2)	Ingreso Devengado (4)	Ingreso Recaudado (5)	Diferencia (6=5-1)
<b>INGRESOS DEL GOBIERNO</b>	27,541,730.40	0.00	27,541,730.40	32,096,789.45	32,096,789.45	4,555,059.05
1 IMPUESTOS	29,057.60	0.00	29,057.60	16,512.50	16,512.50	-12,545.10
3 CONTRIBUCIONES DE MEJORAS	0.00	0.00	0.00	0.00	0.00	0.00
4 DERECHOS	91,806.00	0.00	91,806.00	142,774.50	142,774.50	50,968.50
5 PRODUCTOS	41,126.80	0.00	41,126.80	63,192.50	63,192.50	22,065.70
5.1 CORRIENTE	41,126.80	0.00	41,126.80	63,192.50	63,192.50	22,065.70
5.2 CAPITAL	0.00	0.00	0.00	0.00	0.00	0.00
6 APROVECHAMIENTO	0.00	0.00	0.00	8,280.00	8,280.00	8,280.00
6.1 CORRIENTE	0.00	0.00	0.00	8,280.00	8,280.00	8,280.00
6.2 CAPITAL	0.00	0.00	0.00	0.00	0.00	0.00
8 PARTICIPACIONES Y APORTACIONES	27,379,740.00	0.00	27,379,740.00	31,866,029.95	31,866,029.95	4,486,289.95
9 TRANSFERENCIAS, ASIGNACIONES, SUBSIDIOS Y OTRAS AYUDAS	0.00	0.00	0.00	0.00	0.00	0.00
<b>INGRESOS DE ORGANISMOS Y EMPRESAS</b>	0.00	0.00	0.00	0.00	0.00	0.00
2 CUOTAS Y APORTACIONES DE SEGURIDAD SOCIAL	0.00	0.00	0.00	0.00	0.00	0.00
7 INGRESOS POR VENTAS DE BIENES Y SERVICIOS	0.00	0.00	0.00	0.00	0.00	0.00
9 TRANSFERENCIAS, ASIGNACIONES, SUBSIDIOS Y OTRAS AYUDAS	0.00	0.00	0.00	0.00	0.00	0.00
<b>INGRESOS DERIVADOS DE FINANCIAMIENTO</b>	0.00	0.00	0.00	0.00	0.00	0.00
0 INGRESOS DERIVADOS DE FINANCIAMIENTO	0.00	0.00	0.00	0.00	0.00	0.00
<b>TOTAL</b>	27,541,730.40	0.00	27,541,730.40	32,096,789.45	32,096,789.45	4,555,059.05

Ingresos Excedentes 4,555,059.05



Bajo protesta de decir verdad, declaro que los Estados Financieros son razonablemente correctos y son responsabilidad del emisor.

*[Signature]*  
PRESIDENCIA MUNICIPAL  
AYUNTAMIENTO DE  
SAN ANTONIO  
CAÑADA PUEBLA  
PRESIDENTE

*[Signature]*  
SECRETARÍA  
MUNICIPAL  
2018-2021

C. BERNARDINO RIVERO BARRERA  
LIC. ELIAS RELENDEZ IZQUIERDO  
MUNICIPALINA 3 de 4  
CAÑADA PUEBLA  
2018-2021



MUNICIPIO DE SAN ANTONIO CAÑADA PUEBLA

ESTADO ANALÍTICO DE INGRESOS

Del 1 de Enero al 31 de Diciembre de 2019  
(Cifras en pesos)



PRESIDENTE MUNICIPAL

*[Handwritten signature]*  
TESORERÍA MUNICIPAL  
2018-2021

C. JUAN ~~TEJEDA~~ ~~OSUNA~~ SAN ANTONIO  
TESORERO MUNICIPAL CAÑADA, PUE.

MUNICIPIO DE SAN ANTONIO CAÑADA PUEL

ESTADO ANALÍTICO DEL EJERCICIO DEL PRESUPUESTO DE EGRESOS  
 CLASIFICACIÓN POR OBJETO DEL GASTO (CAPÍTULO Y CONCEPTO)  
 Del 1 de Enero al 31 de Diciembre de 2019  
 (Cifras en pesos)

Concepto	Egreso Aprobado (1)	Aplicaciones/Reducciones (2)	Egreso Modificado (3=1+2)	Egreso Devengado (4)	Egreso Pagado (5)	Subejercicio (6=3-4)
1 SERVICIOS PERSONALES	5,443,906.37	-180,253.61	5,263,652.76	5,263,652.76	5,263,652.76	0.00
1.1 REMUNERACIONES AL PERSONAL DE CARÁCTER PERMANENTE	3,545,459.77	456,178.89	4,001,638.66	4,001,638.66	4,001,638.66	0.00
1.2 REMUNERACIONES AL PERSONAL DE CARÁCTER TRANSITORIO	0.00	0.00	0.00	0.00	0.00	0.00
1.3 REMUNERACIONES ADICIONALES Y ESPECIALES	1,898,446.60	-636,432.50	1,262,014.10	1,262,014.10	1,262,014.10	0.00
1.4 SEGURIDAD SOCIAL	0.00	0.00	0.00	0.00	0.00	0.00
1.5 OTRAS PRESTACIONES SOCIALES Y ECONÓMICAS	0.00	0.00	0.00	0.00	0.00	0.00
1.6 PREVISIONES	0.00	0.00	0.00	0.00	0.00	0.00
1.7 PAGO DE ESTÍMULOS A SERVIDORES PÚBLICOS	0.00	0.00	0.00	0.00	0.00	0.00
2 MATERIALES Y SUMINISTROS	1,795,300.00	120,348.51	1,915,648.51	1,915,648.51	1,846,686.61	0.00
2.1 MATERIALES DE ADMINISTRACIÓN, EMISIÓN DE DOCUMENTOS Y ARTÍCULOS OFICIALES	392,300.00	-59,716.49	332,583.51	332,583.51	321,756.03	0.00
2.2 ALIMENTOS Y UTENSILIOS	63,000.00	68,693.11	131,693.11	131,693.11	130,937.61	0.00
2.3 MATERIAS PRIMAS Y MATERIALES DE PRODUCCIÓN Y COMERCIALIZACIÓN	0.00	0.00	0.00	0.00	0.00	0.00
2.4 MATERIALES Y ARTÍCULOS DE CONSTRUCCIÓN Y DE REPARACIÓN	165,000.00	36,164.15	201,164.15	201,164.15	194,656.29	0.00
2.5 PRODUCTOS QUÍMICOS, FARMACÉUTICOS Y DE LABORATORIO	5,000.00	-5,000.00	0.00	0.00	0.00	0.00
2.6 COMBUSTIBLES, LUBRICANTES Y ADITIVOS	890,000.00	19,949.65	909,949.65	909,949.65	963,283.13	0.00
2.7 VESTUARIO, BLANCOS, PRENDAS DE PROTECCIÓN Y ARTÍCULOS DEPORTIVOS	55,000.00	22,652.96	77,652.96	77,652.96	77,652.96	0.00
2.8 MATERIALES Y SUMINISTROS PARA SEGURIDAD PÚBLICA	15,000.00	-8,132.80	6,867.20	6,867.20	6,867.20	0.00
2.9 HERRAMIENTAS, REPROCCIONES Y ACCESORIOS MENORES	210,000.00	65,737.93	255,737.93	255,737.93	251,633.39	0.00
3 SERVICIOS GENERALES	2,943,275.20	1,334,763.78	4,278,039.06	4,278,039.06	4,222,896.77	0.00
3.1 SERVICIOS BÁSICOS	1,050,000.00	237,213.00	1,287,213.00	1,287,213.00	1,285,563.08	0.00
3.2 SERVICIOS DE ARRENDAMIENTO	70,000.00	17,985.40	87,985.40	87,985.40	87,985.40	0.00
3.3 SERVICIOS PROFESIONALES, CIENTÍFICOS, TÉCNICOS Y OTROS SERVICIOS	528,427.28	74,557.71	602,984.99	602,984.99	602,984.99	0.00
3.4 SERVICIOS FINANCIEROS, BANCARIOS Y COMERCIALES	17,000.00	47,129.46	64,129.46	64,129.46	64,123.60	0.00

MUNICIPIO DE SAN ANTONIO CAÑADA PUEL

ESTADO ANALÍTICO DEL EJERCICIO DEL PRESUPUESTO DE EGRESOS  
 CLASIFICACIÓN POR OBJETO DEL GASTO (CAPÍTULO Y CONCEPTO)  
 Del 1 de Enero al 31 de Diciembre de 2019  
 (Cifras en pesos)

Concepto	Egreso Aprobado (1)	Ampliaciones/ Reducciones (2)	Egreso Modificado (3=1+2)	Egreso Devengado (4)	Egreso Pagado (5)	Subejercicio (6=3-4)
3.5 SERVICIOS DE INSTALACIÓN, REPARACIÓN, MANTENIMIENTO Y CONSERVACIÓN	462,900.00	-11,727.61	451,172.19	451,172.19	443,943.51	0.00
3.6 SERVICIOS DE COMUNICACIÓN SOCIAL Y PUBLICIDAD	76,000.00	-35,139.00	42,861.00	42,861.00	42,861.00	0.00
3.7 SERVICIOS DE TRASLADO Y VIÁTICOS	74,048.00	121,454.04	195,502.04	195,502.04	180,043.13	0.00
3.8 SERVICIOS OFICIALES	647,900.00	704,873.06	1,352,773.06	1,352,773.06	1,322,064.18	0.00
3.9 OTROS SERVICIOS GENERALES	15,000.00	178,417.80	193,417.80	193,417.80	193,417.60	0.00
4 TRANSFERENCIAS, ASIGNACIONES, SUBSIDIOS Y OTRAS AYUDAS	1,856,218.99	161,324.02	2,017,543.01	2,017,543.01	2,006,596.01	0.00
4.1 TRANSFERENCIAS INTERNAS Y ASIGNACIONES AL SECTOR PÚBLICO	0.00	0.00	0.00	0.00	0.00	0.00
4.2 TRANSFERENCIAS AL RESTO DEL SECTOR PÚBLICO	0.00	0.00	0.00	0.00	0.00	0.00
4.3 SUBSIDIOS Y SUBVENCIONES	0.00	0.00	0.00	0.00	0.00	0.00
4.4 AYUDAS SOCIALES	1,856,218.99	161,324.02	2,017,543.01	2,017,543.01	2,006,596.01	0.00
4.5 PENSIONES Y JUBILACIONES	0.00	0.00	0.00	0.00	0.00	0.00
4.6 TRANSFERENCIAS A FIDEICOMISOS, MANUTEN Y OTROS ANÁLOGOS	0.00	0.00	0.00	0.00	0.00	0.00
4.7 TRANSFERENCIAS A LA SEGURIDAD SOCIAL	0.00	0.00	0.00	0.00	0.00	0.00
4.8 DONATIVOS	0.00	0.00	0.00	0.00	0.00	0.00
4.9 TRANSFERENCIAS AL EXTERIOR	0.00	0.00	0.00	0.00	0.00	0.00
5 BIENES MUEBLES, INMUEBLES E INTANGIBLES	1,109,456.44	-171,031.26	937,625.18	937,625.18	937,625.18	0.00
5.1 MOBILIARIO Y EQUIPO DE ADMINISTRACIÓN	0.00	22,324.15	22,324.15	22,324.15	22,324.15	0.00
5.2 MOBILIARIO Y EQUIPO EDUCACIONAL Y RECREATIVO	0.00	0.00	0.00	0.00	0.00	0.00
5.3 EQUIPO E INSTRUMENTAL MÉDICO Y DE LABORATORIO	0.00	0.00	0.00	0.00	0.00	0.00
5.4 VEHÍCULOS Y EQUIPO DE TRANSPORTE	600,000.00	168,099.00	768,099.00	768,099.00	768,099.00	0.00
5.5 EQUIPO DE DEFENSA Y SEGURIDAD	59,456.44	87,745.59	147,202.03	147,202.03	147,202.03	0.00
5.6 MAQUINARIA, OTROS EQUIPOS Y HERRAMIENTAS	450,000.00	-450,000.00	0.00	0.00	0.00	0.00
5.7 ACTIVOS BIOLÓGICOS	0.00	0.00	0.00	0.00	0.00	0.00
5.8 BIENES INMUEBLES	0.00	0.00	0.00	0.00	0.00	0.00
5.9 ACTIVOS INTANGIBLES	0.00	0.00	0.00	0.00	0.00	0.00
6 INVERSIÓN PÚBLICA	13,909,792.31	1,565,197.00	15,474,989.31	15,474,989.31	14,932,072.70	0.00
6.1 CERA PÚBLICA EN BIENES DE DOMINIO	13,909,792.31	-86,721.43	13,829,070.88	13,829,070.88	13,266,154.27	0.00

MUNICIPIO DE SAN ANTONIO CAÑADA PUEL

ESTADO ANALÍTICO DEL EJERCICIO DEL PRESUPUESTO DE EGRESOS  
 CLASIFICACIÓN POR OBJETO DEL GASTO (CAPÍTULO Y CONCEPTO)  
 Del 1 de Enero al 31 de Diciembre de 2019  
 (Cifras en pesos)

Concepto	Egreso Aprobado (1)	Ampliaciones/Reducciones (2)	Egreso Modificado (3=1+2)	Egreso Devengado (4)	Egreso Pagado (5)	Subejercicio (6=3-4)
6.2 PÚBLICO	0.00	1,645,918.43	1,645,918.43	1,645,918.43	1,645,918.43	0.00
6.3 OBRA PÚBLICA	0.00	0.00	0.00	0.00	0.00	0.00
PROYECTOS PRODUCTIVOS Y ACCIONES DE FOMENTO						
7 INVERSIONES FINANCIERAS Y OTRAS PROVISIONES	0.00	0.00	0.00	0.00	0.00	0.00
7.1 INVERSIONES PARA EL FOMENTO DE ACTIVIDADES PRODUCTIVAS	0.00	0.00	0.00	0.00	0.00	0.00
7.2 ACCIONES Y PARTICIPACIONES DE CAPITAL	0.00	0.00	0.00	0.00	0.00	0.00
7.3 COMPRA DE TÍTULOS Y VALORES	0.00	0.00	0.00	0.00	0.00	0.00
7.4 CONCESIÓN DE PRÉSTAMOS	0.00	0.00	0.00	0.00	0.00	0.00
7.5 INVERSIONES EN FIDEICOMISOS, MANDATOS Y OTRAS ANÁLÓGOS	0.00	0.00	0.00	0.00	0.00	0.00
7.6 OTRAS INVERSIONES FINANCIERAS	0.00	0.00	0.00	0.00	0.00	0.00
7.9 PROVISIONES PARA CONTINGENCIAS Y OTRAS SITUACIONES ESPECIALES	0.00	0.00	0.00	0.00	0.00	0.00
8 PARTICIPACIONES Y APORTACIONES	683,781.01	1,470,307.04	1,954,088.05	1,954,088.05	1,954,088.05	0.00
8.1 PARTICIPACIONES	0.00	1,677,171.35	1,677,171.35	1,677,171.35	1,677,171.35	0.00
8.3 APORTACIONES	0.00	0.00	0.00	0.00	0.00	0.00
8.5 CONVENIOS	483,781.01	-206,864.31	276,916.70	276,916.70	276,916.70	0.00
9 DEUDA PÚBLICA	0.00	0.00	0.00	0.00	0.00	0.00
9.1 AMORTIZACIÓN DE LA DEUDA PÚBLICA	0.00	0.00	0.00	0.00	0.00	0.00
9.2 INTERESES DE LA DEUDA PÚBLICA	0.00	0.00	0.00	0.00	0.00	0.00
9.3 COMISIONES DE LA DEUDA PÚBLICA	0.00	0.00	0.00	0.00	0.00	0.00
9.4 GASTOS DE LA DEUDA PÚBLICA	0.00	0.00	0.00	0.00	0.00	0.00
9.5 COSTO POR COBERTURAS	0.00	0.00	0.00	0.00	0.00	0.00
9.6 APOYOS	0.00	0.00	0.00	0.00	0.00	0.00
9.9 ADEUDOS DE EJERCICIOS FISCALES ANTERIORES (ADETAS)	0.00	0.00	0.00	0.00	0.00	0.00
<b>TOTAL DEL GASTO</b>	<b>27,841,730.40</b>	<b>4,299,655.48</b>	<b>31,841,385.88</b>	<b>31,841,585.88</b>	<b>31,163,618.09</b>	<b>0.00</b>

Bajo protesta de decir verdad declaramos que los Estados Financieros y sus notas,



MUNICIPIO DE SAN ANTONIO CANADA PUE.

ESTADO ANALÍTICO DEL EJERCICIO DEL PRESUPUESTO DE EGRESOS  
CLASIFICACIÓN POR OBJETO DEL GASTO (CAPÍTULO Y CONCEPTO)

Del 1 de Enero al 31 de Diciembre de 2019

(Cifras en pesos)



PRESIDENCIA HONORARIO AGUSTO BELÉNDEZ  
H. AYUNTAMIENTO DEL MUNICIPIO

SAN ANTONIO  
CANADA, PUEBLA  
PRESIDENTE  
MUNICIPAL  
2018-2021



SECRETARÍA  
MUNICIPAL  
LIC. ELIAS BELÉNDEZ  
2018-2021

SAN ANTONIO  
CANADA, PUE





C. JOAN TELLADE SERVO TILA  
TESORERO MUNICIPAL  
2018-2021

SAN ANTONIO  
CANADA, PUE

MUNICIPIO DE SAN ANTONIO CAÑADA PUE.

ESTADO ANALÍTICO DEL EJERCICIO DEL PRESUPUESTO DE EGRESOS  
 CLASIFICACIÓN ECONÓMICA (POR TIPO DE GASTO)  
 Del 1 de Enero al 31 de Diciembre de 2019  
 (Cifras en pesos)

Concepto	Egreso Aprobado (1)	Ampliaciones/Reducciones (2)	Egreso Modificado (3-1+2)	Egreso Devengado (4)	Egreso Pagado (5)	Subejercicio (6-3-4)
1 GASTO CORRIENTE	15,522,481.55	2,906,489.74	15,428,971.39	15,428,971.39	15,293,920.20	0.00
2 GASTO DE CAPITAL	15,019,248.75	1,393,365.74	16,412,614.49	16,412,614.49	15,859,697.88	0.00
3 AMORTIZACIÓN DE LA DEUDA Y DISTRIBUCIÓN DE PASIVOS	0.00	0.00	0.00	0.00	0.00	0.00
4 PENSIONES Y JUBILACIONES	0.00	0.00	0.00	0.00	0.00	0.00
5 PARTICIPACIONES	0.00	0.00	0.00	0.00	0.00	0.00
<b>TOTAL DEL GASTO</b>	<b>27,541,730.40</b>	<b>4,299,855.48</b>	<b>31,841,585.88</b>	<b>31,841,585.88</b>	<b>31,153,616.08</b>	<b>0.00</b>



  
 PRESIDENCIA MUNICIPAL  
 H. AYUNTAMIENTO DEL MUNICIPIO DE SAN ANTONIO CAÑADA PUE  
 LIC. ELIAS SANCHEZ AGUIÑO BELLENDEZ  
 SECRETARÍA MUNICIPAL  
 2018-2021


  
 C. JUAN SELLES  
 TESORERO MUNICIPAL  
 MUNICIPAL  
 2018-2021  
 SAN ANTONIO  
 CAÑADA, PUE.

MUNICIPIO DE SAN ANTONIO CAÑADA PUE.

ESTADO ANALÍTICO DEL EJERCICIO DEL PRESUPUESTO DE EGRESOS  
 CLASIFICACIÓN ADMINISTRATIVA  
 Del 1 de Enero al 31 de Diciembre de 2019  
 (Cifras en pesos)

Concepto	Egreso Aprobado (1)	Ampliaciones/Reducciones (2)	Egreso Modificado (3-1+2)	Egreso Devengado (4)	Egreso Pagado (5)	Subejercicio (6-3-4)
3	27,541,730.40	4,299,855.98	31,841,585.88	31,841,585.88	31,163,618.08	0.00
3.1	27,541,730.40	4,299,855.98	31,841,585.88	31,841,585.88	31,163,618.08	0.00
3.1.1	27,541,730.40	4,299,855.98	31,841,585.88	31,841,585.88	31,163,618.08	0.00
3.1.1.1	27,541,730.40	4,299,855.98	31,841,585.88	31,841,585.88	31,163,618.08	0.00
3.1.1.1.1	27,541,730.40	4,299,855.98	31,841,585.88	31,841,585.88	31,163,618.08	0.00
	(AYUNTAMIENTO)					
3.1.1.1.1.121	27,541,730.40	4,299,855.98	31,841,585.88	31,841,585.88	31,163,618.08	0.00
000	0.00	0.00	0.00	0.00	0.00	0.00
01	12,086,700.64	4,688,250.34	16,776,950.98	16,281,336.60	16,146,285.41	495,614.38
02	0.00	11,080,239.15	11,080,239.15	11,080,239.15	10,537,322.55	0.00
03	0.00	0.00	0.00	0.00	0.00	0.00
04	0.00	0.00	0.00	0.00	0.00	0.00
05	0.00	0.00	0.00	0.00	0.00	0.00
06	0.00	0.00	0.00	0.00	0.00	0.00
07	15,453,029.76	-11,619,582.51	3,833,447.25	4,329,061.63	4,329,061.62	-495,614.38
08	0.00	0.00	0.00	0.00	0.00	0.00
09	0.00	0.00	0.00	0.00	0.00	0.00
10	0.00	0.00	0.00	0.00	0.00	0.00
11	0.00	150,948.50	150,948.50	150,948.50	150,948.50	0.00
13	0.00	0.00	0.00	0.00	0.00	0.00
14	0.00	0.00	0.00	0.00	0.00	0.00
15	0.00	0.00	0.00	0.00	0.00	0.00
16	0.00	0.00	0.00	0.00	0.00	0.00
17	0.00	0.00	0.00	0.00	0.00	0.00
18	0.00	0.00	0.00	0.00	0.00	0.00
19	0.00	0.00	0.00	0.00	0.00	0.00
TOTAL DEL GASTO	27,541,730.40	4,299,855.98	31,841,585.88	31,841,585.88	31,163,618.08	0.00

Bajo protesta de no ser responsable, garantizamos que los Estados Financieros y los datos que aparecen en el presente son razonablemente ciertos y son responsabilidad del




C. BERNARDO AGUIRRE FUERRA  
 PRESIDENTE PRESIDENTE MUNICIPAL 2018-2021

LIC. ELIAS BELLEGA CANALES PUE  
 SECRETARIO GENERAL 2018-2021

MUNICIPIO DE SAN ANTONIO CAÑADA PUE.

ESTADO ANALÍTICO DEL EJERCICIO DEL PRESUPUESTO DE EGRESOS  
CLASIFICACIÓN ADMINISTRATIVA

Del 1 de Enero al 31 de Diciembre de 2019  
(Cifras en pesos)



TESORERÍA  
MUNICIPAL

C. JUAN TELLES JUSTO  
TESORERO MUNICIPAL SAN ANTONIO  
CAÑADA, PUE.



MUNICIPIO DE SAN ANTONIO CAÑADA PUE.

ESTADO ANALÍTICO DEL EJERCICIO DEL PRESUPUESTO DE EGRESOS  
 CLASIFICACIÓN FUNCIONAL (FINALIDAD Y FUNCIÓN)  
 Del 1 de Enero al 31 de Diciembre de 2019  
 (Cifras en pesos)

Concepto	Egreso Aprobado (1)	Ampliaciones/Reducciones (2)	Egreso Modificado (3=1+2)	Egreso Devengado (4)	Egreso Pagado (5)	Subejercicio (6=3-4)
<b>1 GOBIERNO</b>	<b>14,342,981.15</b>	<b>898,575.35</b>	<b>15,241,566.50</b>	<b>14,839,264.06</b>	<b>14,824,717.86</b>	<b>407,302.44</b>
1.1 LEGISLACION	0.00	0.00	0.00	0.00	0.00	0.00
1.2 JUSTICIA	0.00	0.00	0.00	0.00	0.00	0.00
1.3 COORDINACION DE LA POLITICA DE GOBIERNO	0.00	0.00	0.00	0.00	0.00	0.00
1.4 RELACIONES EXTERIORES	0.00	0.00	0.00	0.00	0.00	0.00
1.5 ASUNTOS FINANCIEROS Y HACIENDARIOS	13,709,210.14	1,312,216.79	15,021,426.93	14,614,124.49	14,613,618.67	407,302.44
1.6 SEGURIDAD NACIONAL	0.00	0.00	0.00	0.00	0.00	0.00
1.7 ASUNTOS DE CRISIS FIELICO Y DE SEGURIDAD INTERIOR	633,781.01	-413,641.44	220,139.57	220,139.57	211,099.17	9,040.40
1.8 OTROS SERVICIOS GENERALES	0.00	0.00	0.00	0.00	0.00	0.00
<b>2 DESARROLLO SOCIAL</b>	<b>13,198,739.23</b>	<b>3,401,280.13</b>	<b>16,600,019.38</b>	<b>17,007,331.82</b>	<b>16,338,900.24</b>	<b>-407,302.44</b>
2.1 PROTECCION AMBIENTAL	0.00	0.00	0.00	0.00	0.00	0.00
2.2 VIVIENDA Y SERVICIOS A LA COMUNIDAD	12,827,333.65	95,339.40	12,922,664.05	13,329,956.49	12,685,659.39	-407,302.44
2.3 SALUD	266,205.60	1,724,941.76	1,991,147.36	1,991,147.36	1,988,147.29	3,000.07
2.4 RECREACION, CULTURA Y OTRAS MANIFESTACIONES SOCIALES	0.00	0.00	0.00	0.00	0.00	0.00
2.5 EDUCACION	105,200.00	1,581,007.97	1,686,207.97	1,686,207.97	1,665,093.56	21,114.41
2.6 PROTECCION SOCIAL	0.00	0.00	0.00	0.00	0.00	0.00
2.7 OTROS ASUNTOS SOCIALES	0.00	0.00	0.00	0.00	0.00	0.00
<b>3 DESARROLLO ECONOMICO</b>	<b>0.00</b>	<b>0.00</b>	<b>0.00</b>	<b>0.00</b>	<b>0.00</b>	<b>0.00</b>
3.1 ASUNTOS ECONOMICOS, COMERCIALES Y LABORALES EN GENERAL	0.00	0.00	0.00	0.00	0.00	0.00
3.2 AGRPECUARIA, SILVICULTURA, PESCA Y CAZA	0.00	0.00	0.00	0.00	0.00	0.00
3.3 COMERCIALES Y ENERGIA	0.00	0.00	0.00	0.00	0.00	0.00
3.4 MINERIA, MANUFACTURAS Y CONSTRUCCION	0.00	0.00	0.00	0.00	0.00	0.00
3.5 TRANSPORTE	0.00	0.00	0.00	0.00	0.00	0.00
3.6 COMUNICACIONES	0.00	0.00	0.00	0.00	0.00	0.00
3.7 TURISMO	0.00	0.00	0.00	0.00	0.00	0.00
3.8 CIENCIA, TECNOLOGIA E INNOVACION	0.00	0.00	0.00	0.00	0.00	0.00
3.9 OTRAS INDUSTRIAS Y OTROS ASUNTOS ECONOMICOS	0.00	0.00	0.00	0.00	0.00	0.00
<b>4 OTRAS NO CLASIFICADAS EN FUNCIONES ANTERIORES</b>	<b>0.00</b>	<b>0.00</b>	<b>0.00</b>	<b>0.00</b>	<b>0.00</b>	<b>0.00</b>

MUNICIPIO DE SAN ANTONIO CAÑADA PUE.

ESTADO ANALÍTICO DEL EJERCICIO DEL PRESUPUESTO DE EGRESOS  
 CLASIFICACIÓN FUNCIONAL (FINALIDAD Y FUNCIÓN)  
 Del 1 de Enero al 31 de Diciembre de 2019  
 (Cifras en pesos)

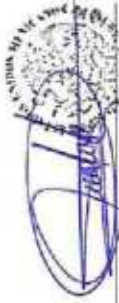
Concepto	Egreso Aprobado (1)	Ampliaciones/Reducciones (2)	Egreso Modificado (3=1+2)	Egreso Devengado (4)	Egreso Pagado (5)	Subejercicio (6=3-4)
4.1 TRANSACCIONES DE LA DEUDA PÚBLICA / COSTO FINANCIERO DE LA DEUDA	0.00	0.00	0.00	0.00	0.00	0.00
4.2 TRANSFERENCIAS, PARTICIPACIONES Y APORTACIONES ENTRE DIFERENTES NIVELES Y ORDENES DE GOBIERNO	0.00	0.00	0.00	0.00	0.00	0.00
4.3 MANTENIMIENTO DEL SISTEMA FINANCIERO	0.00	0.00	0.00	0.00	0.00	0.00
4.4 AJUDEDE DE EJERCICIOS FISCALES ANTERIORES	0.00	0.00	0.00	0.00	0.00	0.00
<b>TOTAL DEL GASTO</b>	<b>27,541,730.40</b>	<b>4,299,055.48</b>	<b>31,841,585.88</b>	<b>31,841,585.88</b>	<b>31,163,618.08</b>	<b>0.00</b>



PRESIDENCIA MUNICIPAL  
 EL AYUNTAMIENTO  
 SAN ANTONIO  
 CAÑADA, PUEBLO DE AGUERO BELLEZUE  
 SECRETARÍA PRESIDENTE MUNICIPAL  
 MUNICIPAL  
 2018-2021



SECRETARÍA MUNICIPAL  
 LIC. ELIAS BELLEZUEZ IGONZALEZ  
 SECRETARIO COMISAR SAN ANTONIO  
 CAÑADA, PUE



C. JOY TELLEZ JESQUEINA  
 TESORERO MUNICIPAL  
 2018-2021  
 SAN ANTONIO  
 CAÑADA, PUE.

MUNICIPIO DE SAN ANTONIO CAÑADA PUEL

GASTO POR CATEGORÍA PROGRAMÁTICA  
Del 1 de Enero al 31 de Diciembre de 2019  
(Cifras en pesos)

Concepto	Egreso Aprobado (1)	Ampliaciones/Reducciones (2)	Egreso Modificado (3=1+2)	Egreso Devengado (4)	Egreso Pagado (5)	Subejercicio (6=3-4)
<b>Programas</b>	27,541,730.40	4,299,855.48	31,841,585.88	31,841,585.88	31,163,618.00	0.00
Subsidios: Sector Social y Privado o Entidades Federativas y Municipios	0.00	0.00	0.00	0.00	0.00	0.00
Sujetos a Reglas de Operación	0.00	0.00	0.00	0.00	0.00	0.00
Otros Subsidios	0.00	0.00	0.00	0.00	0.00	0.00
Desempeño de las Funciones	27,541,730.40	4,299,855.48	31,841,585.88	31,841,585.88	31,163,618.00	0.00
Prestación de Servicios Públicos	27,541,730.40	4,299,855.48	31,841,585.88	31,841,585.88	31,163,618.00	0.00
Provisión de Bienes Públicos	0.00	0.00	0.00	0.00	0.00	0.00
Planificación, seguimiento y evaluación de políticas públicas	0.00	0.00	0.00	0.00	0.00	0.00
Promoción y fomento	0.00	0.00	0.00	0.00	0.00	0.00
Regulación y supervisión	0.00	0.00	0.00	0.00	0.00	0.00
Funciones de las Fuerzas Armadas (Únicamente Gobierno Federal)	0.00	0.00	0.00	0.00	0.00	0.00
Específicos	0.00	0.00	0.00	0.00	0.00	0.00
Proyectos de Inversión	0.00	0.00	0.00	0.00	0.00	0.00
Administrativos y de Apoyo	0.00	0.00	0.00	0.00	0.00	0.00
Apoyo al proceso presupuestario y para mejorar la eficiencia institucional	0.00	0.00	0.00	0.00	0.00	0.00
Apoyo a la función pública y al mejoramiento de la gestión	0.00	0.00	0.00	0.00	0.00	0.00
Operaciones ajenas	0.00	0.00	0.00	0.00	0.00	0.00
Compromisos	0.00	0.00	0.00	0.00	0.00	0.00
Obligaciones de cumplimiento de resolución jurisdiccional	0.00	0.00	0.00	0.00	0.00	0.00
Desastres Naturales	0.00	0.00	0.00	0.00	0.00	0.00
Obligaciones	0.00	0.00	0.00	0.00	0.00	0.00
Pensiones y jubilaciones	0.00	0.00	0.00	0.00	0.00	0.00
Aportaciones a la seguridad social	0.00	0.00	0.00	0.00	0.00	0.00
Aportaciones a fondos de estabilización	0.00	0.00	0.00	0.00	0.00	0.00
Aportaciones a fondos de inversión y reestructura de pensiones	0.00	0.00	0.00	0.00	0.00	0.00
Programas de Gasto Federalizado (Gobierno Federal)	0.00	0.00	0.00	0.00	0.00	0.00
Gasto Federalizado	0.00	0.00	0.00	0.00	0.00	0.00
Participaciones a entidades federativas y municipios	0.00	0.00	0.00	0.00	0.00	0.00
Costo financiero, deuda o apoyos a deudores y ahorradores de la banca	0.00	0.00	0.00	0.00	0.00	0.00

MUNICIPIO DE SAN ANTONIO CAÑADA PUEA

GASTO POR CATEGORÍA PROGRAMÁTICA  
Del 1 de Enero al 31 de Diciembre de 2019  
(Cifras en pesos)

Concepto	Egreso Aprobado (1)	Ampliaciones/Reducciones (2)	Egreso Modificado (3+1+2)	Egreso Devengado (4)	Egreso Pagado (5)	Subejercicio (6-3-4)
H Aduados de ejercicios fiscales anteriores	0.00	0.00	0.00	0.00	0.00	0.00
<b>TOTAL DEL GASTO</b>	<b>27,541,730.40</b>	<b>4,299,855.48</b>	<b>31,841,585.88</b>	<b>31,641,585.88</b>	<b>31,163,618.08</b>	<b>0.00</b>



PRESIDENCIA MUNICIPAL  
H. AYUNTAMIENTO DE  
SAN ANTONIO  
CAÑADA PUEA  
PRESIDENTE: MARIANO AQUINO BELENDES  
MUNICIPIO DE PRESIDENTES MUNICIPAL  
2018-2021



SECRETARÍA  
MUNICIPAL  
LIC. ELLAS BELENDES IGUAZO  
SECRETARÍA GENERAL  
SAN ANTONIO  
CAÑADA, PUEA



TESORERÍA MUNICIPAL  
C. JUAN CARLOS JUSTO  
MUNICIPAL  
2018-2021  
SAN ANTONIO  
CAÑADA, PUEA



NOTAS AL ESTADO DE SITUACIÓN FINANCIERA  
Al 31 de Diciembre de 2019  
(Cifras en pesos)

ESF-01 FONDOS CON AFECTACIÓN ESPECÍFICA E INVERSIONES FINANCIERAS:

Cuenta	Nombre de la Cuenta	Monto	Tipo
1.1.1.4	INVERSIONES TEMPORALES (HASTA 3 MESES)	0.00	
1.1.1.5	FONDOS CON AFECTACIÓN ESPECÍFICA	0.00	
1.1.2.1	INVERSIONES FINANCIERAS DE CORTO PLAZO	0.00	
1.2.1.1	INVERSIONES A LARGO PLAZO	0.00	
	TOTAL	0.00	

ESF-02 CONTRIBUCIONES POR RECUPERAR:

Cuenta	Nombre de la Cuenta	Monto	2018	2017	2016	2015
1.1.2.2	CUENTAS POR COBRAR A CORTO PLAZO	0.00	0.00	0.00	0.00	0.00
1.1.2.4	INGRESOS POR RECUPERAR A CORTO PLAZO	0.00	0.00	0.00	0.00	0.00
	TOTAL	0.00	0.00	0.00	0.00	0.00

ESF-03 CONTRIBUCIONES POR RECUPERAR CORTO PLAZO:

Cuenta	Nombre de la Cuenta	Monto	90 días	180 días	365 días	+365 días
1.1.2.3	DEUDORES DIVERSOS POR COBRAR A CORTO PLAZO	44,497.35	7,279.38	0.00	37,217.97	0.00
1.1.2.5	DEUDORES POR ANTICIPOS DE TESORERÍA A CORTO PLAZO	0.00	0.00	0.00	0.00	0.00
1.1.3	DERECHOS A RECIBIR BIENES O SERVICIOS	0.00	0.00	0.00	0.00	0.00
1.1.3.1	ANTICIPO A PROVEEDORES POR ADQUISICIÓN DE BIENES Y PRESTACIÓN DE SERVICIOS A CORTO PLAZO	0.00	0.00	0.00	0.00	0.00
1.1.3.2	ANTICIPO A PROVEEDORES POR ADQUISICIÓN DE BIENES INMUEBLES Y MUEBLES A CORTO PLAZO	0.00	0.00	0.00	0.00	0.00
1.1.3.3	ANTICIPO A PROVEEDORES POR ADQUISICIÓN DE BIENES INTANGIBLES A CORTO PLAZO	0.00	0.00	0.00	0.00	0.00
1.1.3.4	ANTICIPO A CONTRATISTAS POR OBRAS PÚBLICAS A CORTO PLAZO	0.00	0.00	0.00	0.00	0.00
1.1.3.9	OTROS DERECHOS A RECIBIR BIENES O SERVICIOS A CORTO PLAZO	0.00	0.00	0.00	0.00	0.00
	TOTAL	44,497.35	7,279.38	0.00	37,217.97	0.00

ESF-04 INVENTARIO:

Cuenta	Nombre de la Cuenta	Monto

NOTAS AL ESTADO DE SITUACIÓN FINANCIERA  
Al 31 de Diciembre de 2019  
(Cifras en pesos)

Cuenta	Nombre de la Cuenta	Monto	Método	Característica
1.1.4	INVENTARIOS	0.00		
1.1.4.1	INVENTARIO DE MERCANCIAS PARA VENTA	0.00		
1.1.4.2	INVENTARIO DE MERCANCIAS TERMINADAS	0.00		
1.1.4.3	INVENTARIO DE MERCANCIAS EN PROCESO DE ELABORACIÓN	0.00		
1.1.4.4	INVENTARIO DE MATERIAS PRIMAS,	0.00		
1.1.4.5	MATERIALES Y SUMINISTROS PARA PRODUCCIÓN BIENES EN TRÁNSITO	0.00		
	TOTAL	0.00		
<b>ESF-05 ALMACENES:</b>				
Cuenta	Nombre de la Cuenta	Monto	Método	
1.1.5	ALMACENES	0.00		
1.1.5.1	ALMACÉN DE MATERIALES Y SUMINISTROS DE CONSUMO	0.00		
	TOTAL	0.00		
<b>ESF-06 FIDEICOMISOS, MANDATOS Y CONTRATOS ANALÓGOS:</b>				
Cuenta	Nombre de la Cuenta	Monto	Tipo	Característica
1.2.1.3	FIDEICOMISOS, MANDATOS Y CONTRATOS ANALÓGOS	0.00		
	TOTAL	0.00		
<b>ESF-07 PARTICIPACIONES Y APORTACIONES DE CAPITAL:</b>				
Cuenta	Nombre de la Cuenta	Monto	Dep. Gasto	Dep. Acum.
1.2.1.4	PARTICIPACIONES Y APORTACIONES DE CAPITAL	0.00		
	TOTAL	0.00		
<b>ESF-08 BIENES MUEBLES E INMUEBLES:</b>				
Cuenta	Nombre de la Cuenta	Monto	Dep. Gasto	Dep. Acum.
1.2.3	BIENES INMUEBLES, INFRAESTRUCTURA Y CONSTRUCCIONES EN PROCESO	13,189,921.39	0.00	0.00
1.2.3.1	TERRENOS	276,560.00	0.00	0.00
1.2.3.2	VIVIENDAS	0.00	0.00	0.00
1.2.3.3	EDIFICIOS NO HABITACIONALES	0.00	0.00	0.00
1.2.3.4	INFRAESTRUCTURA	0.00	0.00	0.00

NOTAS AL ESTADO DE SITUACIÓN FINANCIERA

Al 31 de Diciembre de 2019

(Cifras en pesos)

Cuenta	Nombre de la Cuenta	Monto	Amort. Gasto	Amort. Acum.	Método	Tasas (*)
1.2.3.5	CONSTRUCCIONES EN PROCESO EN BIENES DE DOMINIO PÚBLICO	12,913,361.39	0.00	0.00	Línea recta	
1.2.3.6	CONSTRUCCIONES EN PROCESO EN BIENES PROPIOS	0.00	0.00	0.00	Línea recta	
1.2.3.9	OTROS BIENES INMUEBLES	0.00	0.00	0.00	Línea recta	
1.2.4	BIENES MUEBLES	3,869,708.68	0.00	1,654,377.13	Línea recta	
1.2.4.1	MOBILIARIO Y EQUIPO DE ADMINISTRACIÓN	245,831.98	0.00	61,608.77	Línea recta	
1.2.4.2	MOBILIARIO Y EQUIPO EDUCACIONAL Y RECREATIVO	0.00	0.00	0.00	Línea recta	
1.2.4.3	EQUIPO E INSTRUMENTAL MÉDICO Y DE LABORATORIO	0.00	0.00	0.00	Línea recta	
1.2.4.4	VEHÍCULOS Y EQUIPO DE TRANSPORTE	2,448,099.00	0.00	769,410.00	Línea recta	
1.2.4.5	EQUIPO DE DEFENSA Y SEGURIDAD	150,375.23	0.00	2,855.88	Línea recta	
1.2.4.6	MAQUINARIA, OTROS EQUIPOS Y HERRAMIENTAS	1,025,402.47	0.00	820,302.48	Línea recta	
1.2.4.7	COLECCIONES, OBRAS DE ARTE Y OBJETOS VALIOSOS	0.00	0.00	0.00	Línea recta	
1.2.4.8	ACTIVOS BIOLÓGICOS	0.00	0.00	0.00	Línea recta	
	TOTAL	17,059,630.07	0.00	1,654,377.13		

(\*) La tasa anual es general salvo excepciones específicas

ESF-09 INTANGIBLES Y DIFERIDOS:

Cuenta	Nombre de la Cuenta	Monto	Amort. Gasto	Amort. Acum.	Método	Tasas (*)
1.2.5	ACTIVOS INTANGIBLES	0.00	0.00	0.00	Línea recta	
1.2.5.1	SOFTWARE	0.00	0.00	0.00	Línea recta	
1.2.5.2	PATENTES, MARCAS Y DERECHOS	0.00	0.00	0.00	Línea recta	
1.2.5.3	CONCESIONES Y FRANQUICIAS	0.00	0.00	0.00	Línea recta	
1.2.5.4	LICENCIAS	0.00	0.00	0.00	Línea recta	
1.2.5.9	OTROS ACTIVOS INTANGIBLES	0.00	0.00	0.00	Línea recta	
1.2.7	ACTIVOS DIFERIDOS	0.00	0.00	0.00	Línea recta	
1.2.7.1	ESTUDIOS, FORMULACIÓN Y EVALUACIÓN DE PROYECTOS	0.00	0.00	0.00	Línea recta	
1.2.7.2	DERECHOS SOBRE BIENES EN RÉGIMEN DE ARRENDAMIENTO FINANCIERO	0.00	0.00	0.00	Línea recta	
1.2.7.3	GASTOS PAGADOS POR ADELANTADO A LARGO PLAZO	0.00	0.00	0.00	Línea recta	
1.2.7.4	ANTICIPOS A LARGO PLAZO	0.00	0.00	0.00	Línea recta	
1.2.7.5	BENEFICIOS AL RETIRO DE EMPLEADOS PAGADOS POR ADELANTADO	0.00	0.00	0.00	Línea recta	
1.2.7.9	OTROS ACTIVOS DIFERIDOS	0.00	0.00	0.00	Línea recta	
	TOTAL	0.00	0.00	0.00		

NOTAS AL ESTADO DE SITUACIÓN FINANCIERA  
Al 31 de Diciembre de 2019  
(Cifras en pesos)

(\*) La tasa anual es general salvo excepciones específicas

ESF-10 ESTIMACIONES Y DETERIOROS:

Cuenta	Nombre de la Cuenta	Monto	Criterio
1.1.6	ESTIMACIÓN POR PÉRDIDAS O DETERIORO DE ACTIVOS CIRCULANTES	0.00	
1.1.6.1	ESTIMACIONES PARA CUENTAS INCOBRABLES POR DERECHOS A RECIBIR EFECTIVO O EQUIVALENTES	0.00	
1.1.6.2	ESTIMACIÓN POR DETERIORO DE INVENTARIOS TOTAL	0.00	

ESF-11 OTROS ACTIVOS:

Cuenta	Nombre de la Cuenta	Monto	Característica
1.1.9	OTROS ACTIVOS CIRCULANTES	0.00	
1.2.9.1	BIENES EN CONCESIÓN	0.00	
1.2.9.2	BIENES EN ARRENDAMIENTO FINANCIERO	0.00	
1.2.9.3	BIENES EN COMODATO	0.00	
	TOTAL	0.00	

ESF-12 CUENTAS Y DOCUMENTOS POR PAGAR:

Cuenta	Nombre de la Cuenta	Monto	90 días	180 días	365 días	+365 días
2.1.1	CUENTAS POR PAGAR A CORTO PLAZO	300,327.47	230,529.12	54,599.56	15,198.79	0.00
2.1.1.1	SERVICIOS PERSONALES POR PAGAR A CORTO PLAZO	0.00	0.00	0.00	0.00	0.00
2.1.1.2	PROVEEDORES POR PAGAR A CORTO PLAZO	124,008.39	124,008.39	0.00	0.00	0.00
2.1.1.3	CONTRATISTAS POR OBRAS PÚBLICAS POR PAGAR A CORTO PLAZO	0.00	0.00	0.00	0.00	0.00
2.1.1.4	PARTICIPACIONES Y APORTACIONES POR PAGAR A CORTO PLAZO	0.00	0.00	0.00	0.00	0.00
2.1.1.5	TRANSFERENCIAS OTORGADAS POR PAGAR A CORTO PLAZO	11,037.00	11,037.00	0.00	0.00	0.00
2.1.1.6	INTERESES, COMISIONES Y OTROS GASTOS DE LA DEUDA PÚBLICA	0.00	0.00	0.00	0.00	0.00
2.1.1.7	RETENCIONES Y CONTRIBUCIONES POR PAGAR A CORTO PLAZO	165,282.08	95,483.73	54,599.56	15,198.79	0.00
2.1.1.8	DEVOLUCIONES DE LA LEY DE INGRESOS POR PAGAR A CORTO PLAZO	0.00	0.00	0.00	0.00	0.00



MUNICIPIO DE SAN ANTONIO CAÑADA PUE.

NOTAS AL ESTADO DE SITUACIÓN FINANCIERA

Al 31 de Diciembre de 2019

(Cifras en pesos)

2.1.1.9	OTRAS CUENTAS POR PAGAR A CORTO PLAZO	0.00	0.00	0.00	0.00	0.00
2.1.2	DOCUMENTOS POR PAGAR A CORTO PLAZO	0.00	0.00	0.00	0.00	0.00
2.1.2.1	DOCUMENTOS COMERCIALES POR PAGAR A CORTO PLAZO	0.00	0.00	0.00	0.00	0.00
2.1.2.2	DOCUMENTOS CON CONTRATISTAS POR OBRAS PÚBLICAS POR PAGAR A CORTO PLAZO	0.00	0.00	0.00	0.00	0.00
2.1.2.9	OTROS DOCUMENTOS POR PAGAR A CORTO PLAZO	0.00	0.00	0.00	0.00	0.00
	TOTAL	300,327.47	230,529.12	54,599.56	15,198.79	0.00

ESF-13 FONDOS Y BIENES DE TERCEROS:

Cuenta	Nombre de la Cuenta	Monto	Naturaleza	Característica
2.1.6	FONDOS Y BIENES DE TERCEROS EN GARANTÍA Y/O ADMINISTRACIÓN A CORTO PLAZO	0.00		
2.1.6.1	FONDOS EN GARANTÍA A CORTO PLAZO	0.00		
2.1.6.2	FONDOS EN ADMINISTRACIÓN A CORTO PLAZO	0.00		
2.1.6.3	FONDOS CONTINGENTES A CORTO PLAZO	0.00		
2.1.6.4	FONDOS DE FIDEICOMISOS, MANDATOS Y CONTRATOS ANÁLOGOS A CORTO PLAZO	0.00		
2.1.6.5	OTROS FONDOS DE TERCEROS EN GARANTÍA Y/O ADMINISTRACIÓN A CORTO PLAZO	0.00		
2.1.6.6	VALORES Y BIENES EN GARANTÍA A CORTO PLAZO	0.00		
2.2.5	FONDOS Y BIENES DE TERCEROS EN GARANTÍA Y/O ADMINISTRACIÓN A LARGO PLAZO	0.00		
2.2.5.1	FONDOS EN GARANTÍA A LARGO PLAZO	0.00		
2.2.5.2	FONDOS EN ADMINISTRACIÓN A LARGO PLAZO	0.00		
2.2.5.3	FONDOS CONTINGENTES A LARGO PLAZO	0.00		
2.2.5.4	FONDOS DE FIDEICOMISOS, MANDATOS Y CONTRATOS ANÁLOGOS A LARGO PLAZO	0.00		
2.2.5.5	OTROS FONDOS DE TERCEROS EN GARANTÍA Y/O ADMINISTRACIÓN A LARGO PLAZO	0.00		
2.2.5.6	VALORES Y BIENES EN GARANTÍA A LARGO PLAZO	0.00		
	TOTAL	0.00		

ESF-14 OTROS PASIVOS CIRCULANTES:

Cuenta	Nombre de la Cuenta	Monto	Naturaleza	Característica
2.1.5.9	OTROS PASIVOS DIFERIDOS A CORTO PLAZO	0.00		
2.1.9.9	OTROS PASIVOS CIRCULANTES	0.00		

MUNICIPIO DE SAN ANTONIO CAÑADA PUE

NOTAS AL ESTADO DE SITUACIÓN FINANCIERA

Al 31 de Diciembre de 2019

(Cifras en pesos)

2.2.4	PASIVOS DIFERIDOS A LARGO PLAZO	0.00
2.2.4.1	CRÉDITOS DIFERIDOS A LARGO PLAZO	0.00
2.2.4.2	INTERESES COBRADOS POR ADELANTADO A LARGO PLAZO	0.00
2.2.4.9	OTROS PASIVOS DIFERIDOS A LARGO PLAZO	0.00
	TOTAL	0.00



PRESENCIA MUNICIPAL  
 H. AYUNTAMIENTO  
 SAN ANTONIO CAÑADA, PUEBL/PRESIDENTE MUNICIPAL  
 PRESIDENTE MUNICIPAL  
 2018-2021

*[Handwritten Signature]*

Bajo protesta de decir verdad declaramos que los Estados Financieros y sus notas, son razonablemente correctos y son responsabilidad del signatario.



SECRETARÍA MUNICIPAL  
 2018-2021

LIC. ELIAS BELENDEZ AQUINO  
 SECRETARIO MUNICIPAL  
 SAN ANTONIO CAÑADA, PUE



C. JUAN TELLEZ JUSTO  
 TESORERO MUNICIPAL  
 SAN ANTONIO CAÑADA, PUE  
 2018-2021

SAN ANTONIO CAÑADA, PUE.

## MUNICIPIO DE SAN ANTONIO CAÑADA PUEBLA

NOTAS AL ESTADO DE ACTIVIDADES  
Al 31 de Diciembre de 2019  
(Cifras en pesos)

EA-01 INGRESOS: Cuenta	Nombre de la Cuenta	Monto
4.1	INGRESOS DE GESTIÓN	230,759.50
4.1.1	IMPUESTOS	16,512.50
4.1.1.1	IMPUESTOS SOBRE LOS INGRESOS	0.00
4.1.1.1.1	DIVERSIONES Y ESPECTÁCULOS PÚBLICOS	0.00
4.1.1.1.1.1	TEATROS	0.00
4.1.1.1.1.2	CIRCOS	0.00
4.1.1.1.1.3	Ferias	0.00
4.1.1.1.1.4	BOX	0.00
4.1.1.1.1.5	LUCHA LIBRE	0.00
4.1.1.1.1.6	BAILES	0.00
4.1.1.1.1.7	PRESENTACIÓN DE ARTISTAS	0.00
4.1.1.1.1.8	KERMÉS	0.00
4.1.1.1.1.9	APARATOS MECÁNICOS	0.00
4.1.1.1.1.10	APARATOS ELECTRÓNICOS	0.00
4.1.1.1.1.11	APARATOS ELÉCTRICOS	0.00
4.1.1.1.1.12	APARATOS ELECTROMECÁNICOS	0.00
4.1.1.1.1.13	MESAS DE JUEGO	0.00
4.1.1.1.1.14	OTRA DIVERSIÓN O EVENTO SIMILAR	0.00
4.1.1.1.2	RIFAS, SORTEOS, JUEGOS	0.00
4.1.1.1.4	IMPUESTO A LOS RENDIMIENTOS PETROLEROS	0.00
4.1.1.2	IMPUESTOS SOBRE EL PATRIMONIO	16,512.50
4.1.1.2.1	PREDIAL	16,512.50
4.1.1.2.1.1	PREDIAL URBANOS	3,744.50
4.1.1.2.1.2	PREDIAL RÚSTICOS	12,768.00
4.1.1.2.1.3	PREDIAL EJIDALES	0.00
4.1.1.2.1.4	PREDIAL COMUNALES	0.00
4.1.1.2.1.5	PREDIAL REZAGOS	0.00
4.1.1.2.2	ADQUISICIÓN DE BIENES INMUEBLES	0.00
4.1.1.3	IMPUESTOS SOBRE LA PRODUCCIÓN, EL CONSUMO Y LAS TRANSACCIONES	0.00
4.1.1.4	IMPUESTOS AL COMERCIO EXTERIOR	0.00
4.1.1.5	IMPUESTOS SOBRE NÓMINAS Y ASIMILARES	0.00
4.1.1.6	IMPUESTOS ECOLÓGICOS	0.00
4.1.1.7	ACCESORIOS DE IMPUESTOS	0.00
4.1.1.8	IMP. NO COMPRENDIDOS EN LA LEY DE ING. VIGENTE CAUS. EN EJER. FISCA. ANT. PEND. DE LIQ. O PAGO	0.00
4.1.1.9	OTROS IMPUESTOS	0.00
4.1.2	CUOTAS Y APORTACIONES DE SEGURIDAD SOCIAL	0.00
4.1.2.1	APORTACIONES PARA FONDOS DE VIVIENDA	0.00
4.1.2.2	CUOTAS PARA LA SEGURIDAD SOCIAL	0.00
4.1.2.3	CUOTAS DE AHORRO PARA EL RETIRO	0.00
4.1.2.4	ACCESORIOS DE CUOTAS Y APORTACIONES DE SEGURIDAD SOCIAL	0.00
4.1.2.9	OTRAS CUOTAS Y APORTACIONES PARA LA SEGURIDAD SOCIAL	0.00
4.1.3	CONTRIBUCIONES DE MEJORAS	0.00
4.1.3.1	CONTRIBUCIONES DE MEJORAS POR OBRAS PÚBLICAS	0.00
4.1.3.1.1	SANEAMIENTO	0.00
4.1.3.1.2	INTRODUCCIÓN DE AGUA POTABLE	0.00
4.1.3.1.3	INTRODUCCIÓN DE RED DE DRENAJE	0.00
4.1.3.1.4	ELECTRIFICACIÓN	0.00
4.1.3.1.5	REVESTIMIENTO DE CALLES M2	0.00

MUNICIPIO DE SAN ANTONIO CAÑADA PUEBLA

NOTAS AL ESTADO DE ACTIVIDADES  
Al 31 de Diciembre de 2019  
(Cifras en pesos)

4.1.3.1.6	PAVIMENTACIÓN DE CALLES M2	0.00
4.1.3.1.7	BANQUETAS M2	0.00
4.1.3.1.8	GUARNICIONES METRO LINEAL	0.00
4.1.3.2	CON. DE MEJ. NO COMP. EN LA LEY DE ING. VIGENTE CAUS. EN EJER. FISC. ANT. PEND. DE LIQ. O PAGO	0.00
4.1.3.3	RECARGOS DE CONTRIBUCIONES DE MEJORAS	0.00
4.1.3.4	GASTOS DE EJECUCIÓN DE CONTRIBUCIONES DE MEJORAS	0.00
1.3.9	CON. DE MEJ. NO COMP. EN LAS FRACC. DE LA LEY DE ING. CAUS. EN EJER. FISC. ANT. PEND. DE LIQ. O PAGO	0.00
4.1.4	DERECHOS	142,774.50
4.1.4.1	DERECHOS POR EL USO, GOCE, APROVECHAMIENTO O EXPLOTACIÓN DE BIENES DE DOMINIO PÚBLICO	0.00
4.1.4.1.1	MERCADOS	0.00
4.1.4.1.1.1	PUESTOS FIJOS EN MERCADOS CONTRUIDOS	0.00
4.1.4.1.1.2	PUESTOS SEMIFIJOS EN MERCADOS CONSTRUÍDOS	0.00
4.1.4.1.1.3	PUESTOS FIJOS EN PLAZAS, CALLES O TERRENOS	0.00
4.1.4.1.1.4	PUESTOS SEMIFIJOS EN PLAZAS, CALLES O TERRENOS	0.00
4.1.4.1.1.5	CASSETAS O PUESTOS UBICADOS EN LA VÍA PÚBLICA	0.00
4.1.4.1.1.6	VENDEDORES AMBULANTES O ESPORÁDICOS	0.00
4.1.4.1.1.7	OTORGAMIENTO, TRASPASO Y SUCESIÓN DE CONCESIÓN DE CASETA O PUESTO	0.00
4.1.4.1.1.8	DERECHO DE USO DE PISO PARA DESCARGA	0.00
4.1.4.1.1.9	REGULARIZACIÓN DE CONCESIONES	0.00
4.1.4.1.1.10	AMPLIACIÓN O CAMBIO DE GIRO	0.00
1.4.1.1.11	INSTALACIÓN DE CASSETAS	0.00
1.4.1.1.12	REAPERTURA DE PUESTO, LOCAL O CASETA	0.00
4.1.4.1.1.13	ASIGNACIÓN DE CUENTA POR PUESTO	0.00
4.1.4.1.1.14	PERMISO PARA REMODELACIÓN	0.00
4.1.4.1.1.15	DIVISIÓN Y FUSIÓN DE LOCALES	0.00
4.1.4.1.1.16	OTROS CONCEPTOS DE MERCADOS	0.00
4.1.4.1.2	PANTEONES	0.00
4.1.4.1.2.1	TRASLADO DE CADÁVERES FUERA DEL MUNICIPIO	0.00
4.1.4.1.2.2	TRASLADO DE CADÁVERES O RESTOS A CEMENTERIOS DEL MUNICIPIO	0.00
4.1.4.1.2.3	INTERNACIÓN DE CADÁVERES AL MUNICIPIO	0.00
4.1.4.1.2.4	USO DEL DEPÓSITO DE CADÁVERES (ANFITEATRO)	0.00
4.1.4.1.2.5	CONSTRUCCIÓN DE MONUMENTOS, BÓVEDAS, MAUSOLEOS	0.00
4.1.4.1.2.6	INHUMACIÓN	0.00
4.1.4.1.2.7	EXHUMACIÓN	0.00
4.1.4.1.2.8	PERPETUIDAD	0.00
4.1.4.1.2.9	REFRENDO ANUAL	0.00
4.1.4.1.2.10	SERVICIOS DE REINHUMACIÓN	0.00
4.1.4.1.2.11	DEPÓSITOS DE RESTOS EN NICHOS O GAVETAS	0.00
4.1.4.1.2.12	CONSTRUCCIÓN, RECONSTRUCCIÓN O PROFUNDIZACIÓN DE FOSAS	0.00
4.1.4.1.2.13	CONSTRUCCIÓN O REPARACIÓN DE MONUMENTOS	0.00
4.1.4.1.2.14	MANTENIMIENTO DE PASILLOS, ANDENES Y	0.00



MUNICIPIO DE SAN ANTONIO CAÑADA PUEBLA

NOTAS AL ESTADO DE ACTIVIDADES  
Al 31 de Diciembre de 2019  
(Cifras en pesos)

4.1.4.1.2.15	SERVICIOS GENERALES DE LOS PANTEONES CERTIFICADOS POR EXPEDICIÓN DE ANTECEDENTES DE TÍTULO O CAMBIO DE TITULAR	0.00
4.1.4.1.2.16	SERVICIOS DE INCINERACIÓN	0.00
4.1.4.1.2.17	SERVICIOS DE VELATORIO, CARROZA O DE OMNIBÚS DE ACOMPAÑAMIENTO	0.00
4.1.4.1.2.18	ENCORT. DE FOSA, CONSTR. DE BÓVEDAS, CIERRE DE GAVETAS Y NICHOS, CONSTR. DE TALUDES, AMPL. DE FOSAS	0.00
4.1.4.1.2.19	GRABADO DE LETRAS, NÚMEROS O SIGNOS POR UNIDAD	0.00
4.1.4.1.2.20	DESMONTE Y MONTE DE MONUMENTOS	0.00
4.1.4.1.2.21	OTROS CONCEPTOS DE PANTEONES	0.00
4.1.4.1.3	RASTRO	0.00
4.1.4.1.3.1	TRASLADO DE GANADO	0.00
4.1.4.1.3.2	USO DE CORRAL	0.00
4.1.4.1.3.3	CARGA Y DESCARGA DE GANADO	0.00
4.1.4.1.3.4	REFRIGERACIÓN (RASTRO)	0.00
4.1.4.1.3.5	MATANZA DE AVES DE CORRAL	0.00
4.1.4.1.3.6	MATANZA DE GANADO VACUNO POR CABEZA	0.00
4.1.4.1.3.7	MATANZA DE GANADO PORCINO POR CABEZA	0.00
4.1.4.1.3.8	MATANZA DE GANADO BOVINO POR CABEZA	0.00
4.1.4.1.3.9	MATANZA DE GANADO LANAR O CABRÍO POR CABEZA	0.00
4.1.4.1.3.10	MATANZA DE CONEJOS POR CABEZA	0.00
4.1.4.1.3.11	MATANZA DE OTROS ANIMALES	0.00
4.1.4.1.3.12	REGISTRO DE FIERROS, MARCAS, ARETES Y SEÑALES DE SANGRE	0.00
4.1.4.1.3.13	REFRENDO DE FIERROS, MARCAS, ARETES Y SEÑALES DE SANGRE	0.00
4.1.4.1.3.14	OTROS CONCEPTOS DE RASTRO	0.00
1.4.2	DERECHOS A LOS HIDROCARBUROS	0.00
1.4.3	DERECHOS POR PRESTACIÓN DE SERVICIOS	54,515.00
4.1.4.3.1	ALUMBRADO PÚBLICO	0.00
4.1.4.3.2	ASEO PÚBLICO	0.00
4.1.4.3.2.1	RECOLECCIÓN DE BASURA EN AREA COMERCIAL	0.00
4.1.4.3.2.2	RECOLECCIÓN DE BASURA EN AREA INDUSTRIAL	0.00
4.1.4.3.2.3	RECOLECCIÓN DE BASURA EN CASA-HABITACIÓN	0.00
4.1.4.3.2.4	LIMPIEZA DE PREDIOS	0.00
4.1.4.3.2.5	BARRIDO DE CALLES	0.00
4.1.4.3.2.6	OTROS CONCEPTOS DE ASEO PÚBLICO	0.00
4.1.4.3.3	PARQUES Y JARDINES	0.00
4.1.4.3.4	CERTIFICACIONES, CONSTANCIAS Y LEGALIZACIONES	175.00
4.1.4.3.4.1	COPIAS DE DOCUMENTOS EXISTENTES EN LOS ARCHIVOS MUNICIPALES	0.00
4.1.4.3.4.2	EXPEDICIÓN DE CERTIF. DE RESIDENCIA, ORIGEN, DEP. ECONÓMICA, DE SIT. FISCAL Y DE MORADA CONYUGAL	0.00
4.1.4.3.4.3	BÚSQUEDA DE DOCUMENTOS	0.00
4.1.4.3.4.4	CONSTANCIAS Y REFRENDOS PARA EL FUNCIONAMIENTO COMERCIAL, INDUSTRIAL Y DE SERVICIOS	0.00
4.1.4.3.4.5	OTRAS CERTIFICACIONES Y CONSTANCIAS	175.00
4.1.4.3.5	LICENCIAS Y PERMISOS	0.00
4.1.4.3.5.1	PERMISOS DE CONSTRUCCIÓN, RECONSTRUCCIÓN Y AMPLIACIÓN DE INMUEBLES	0.00



MUNICIPIO DE SAN ANTONIO CAÑADA PUEBLA

NOTAS AL ESTADO DE ACTIVIDADES  
Al 31 de Diciembre de 2019  
(Cifras en pesos)

4.1.4.3.5.2	REMODELACIÓN DE BARDAS Y FACHADAS DE FINCAS URBANAS Y RÚSTICAS	0.00
4.1.4.3.5.3	DEMOLICIÓN DE CONSTRUCCIONES	0.00
4.1.4.3.5.4	ASIGNACIÓN DE NÚMERO OFICIAL A PREDIOS	0.00
4.1.4.3.5.5	ALINEACIÓN Y USO DE SUELO	0.00
4.1.4.3.5.6	RENOVACIÓN DE LICENCIAS DE CONSTRUCCIÓN	0.00
4.1.4.3.5.7	RETIRO DE SELLO DE OBRA SUSPENDIDA	0.00
4.1.4.3.5.8	REGULARIZACIÓN DE CONSTRUCCIÓN DE CASA HABITACIÓN, COMERCIAL E INDUSTRIAL	0.00
4.1.4.3.5.9	PERMISO PARA CONSTRUCCIÓN DE ALBERCAS	0.00
4.1.4.3.5.10	PERMISOS PARA FRACCIONAMIENTO	0.00
4.1.4.3.5.11	APROBACIÓN Y REVISIÓN DE PLANOS	0.00
4.1.4.3.5.12	OTROS CONCEPTOS DE PERMISOS EN MATERIA DE CONSTRUCCIÓN	0.00
4.1.4.3.5.13	LICENCIAS, PERMISOS O AUTORIZACIONES POR COMERCIALIZACIÓN DE BEBIDAS ALCOHÓLICAS EN ENVASES CERRADOS	0.00
4.1.4.3.5.14	LICENCIAS, PERMISOS O AUTORIZACIONES POR COMERCIALIZACIÓN DE BEBIDAS ALCOHÓLICAS EN ENVASES ABIERTOS	0.00
4.1.4.3.5.15	LICENCIAS, PERMISOS O AUTORIZACIONES POR VENTA AL COPEO DE BEBIDAS ALCOHÓLICAS	0.00
4.1.4.3.5.16	PERMISOS TEMPORALES DE COMERCIALIZACIÓN DE BEBIDAS ALCOHÓLICAS	0.00
4.1.4.3.5.17	LICENCIAS, PERMISOS O AUTORIZACIONES POR FUNC. EN HORARIO EXTRAORDINARIO DE BEBIDAS ALCOHÓLICAS	0.00
4.1.4.3.5.18	REVALIDACIÓN ANUAL DE LICENCIAS DE FUNCIONAMIENTO, DISTRIBUCIÓN Y COMERC. DE BEBIDAS ALCOHÓLICAS	0.00
4.1.4.3.5.19	AUTORIZACIÓN DE MODIFICACIONES A LAS LICENCIAS PARA EL FUNCIONAMIENTO, DISTR. Y COMERCIALIZACIÓN	0.00
4.1.4.3.5.20	OTROS CONCEPTOS DE LICENCIAS Y REFRENDOS DE FUNC., COMERCIAL, INDUSTRIAL Y DE SERVICIOS	0.00
4.1.4.3.5.21	PERMISOS PARA ANUNCIOS Y PUBLICIDAD DE PARED, ADOBADOS O AZOTEAS	0.00
4.1.4.3.5.22	PERMISOS PARA ANUNCIOS Y PUBLICIDAD DE PINTADO O INTEGRADO EN ESCAPARATE O TOLDO	0.00
4.1.4.3.5.23	PERMISOS PARA ANUNCIOS Y PUBLICIDAD DE ANUNCIOS COLOCADOS	0.00
4.1.4.3.5.24	PERMISOS PARA ANUNCIOS Y PUBLICIDAD DE DIFUSIÓN FONÉTICA DE PUBLICIDAD POR UNIDAD DE SONIDO	0.00
4.1.4.3.5.25	PERMISOS PARA ANUNCIOS Y PUBLICIDAD DE CARTELERAS DE CINES, CIRCOS, TEATROS, OTROS	0.00
4.1.4.3.6	AGUA POTABLE, DRENAJE Y ALCANTARILLADO	32,280.00
4.1.4.3.6.1	USO DOMÉSTICO DE AGUA POTABLE	32,280.00
4.1.4.3.6.2	USO COMERCIAL DE AGUA POTABLE	0.00
4.1.4.3.6.3	USO INDUSTRIAL DE AGUA POTABLE	0.00
4.1.4.3.6.4	USO DOMÉSTICO DE DRENAJE Y ALCANTARILLADO	0.00
4.1.4.3.6.5	USO COMERCIAL DE DRENAJE Y ALCANTARILLADO	0.00

MUNICIPIO DE SAN ANTONIO CAÑADA PUEBLA

NOTAS AL ESTADO DE ACTIVIDADES  
Al 31 de Diciembre de 2019  
(Cifras en pesos)

4.1.4.3.6.6	USO INDUSTRIAL DE DRENAJE Y ALCANTARILLADO	0.00
4.1.4.3.6.7	AGUA POTABLE REZAGOS	0.00
4.1.4.3.6.8	CAMBIO DE USUARIO DE AGUA POTABLE, DRENAJE Y ALCANTARILLADO	0.00
4.1.4.3.6.9	BAJA Y CAMBIO DE MEDIDOR	0.00
4.1.4.3.6.10	RECONEXIÓN A LA RED DE AGUA POTABLE	0.00
4.1.4.3.6.11	RECONEXIÓN A LA TUBERÍA DE DRENAJE	0.00
4.1.4.3.6.12	DESASOLVE DE ALCANTARILLADO PÚBLICO	0.00
1.4.3.6.13	OTROS CONCEPTOS DE AGUA POTABLE, DRENAJE Y ALCANTARILLADO	0.00
4.1.4.3.7	REGISTRO CIVIL	22,060.00
4.1.4.3.7.1	REGISTRO DE NACIMIENTO	3,060.00
4.1.4.3.7.2	REGISTRO DE MATRIMONIO	0.00
4.1.4.3.7.3	CERTIFICADO DE DEFUNCIÓN	0.00
4.1.4.3.7.4	OTROS CONCEPTOS DE REGISTRO CIVIL	19,000.00
4.1.4.3.8	SEGURIDAD PÚBLICA	0.00
4.1.4.3.8.1	SERV. PRESTADOS POR LAS AUTORIDADES DE SEG. PÚBLICA ELEMENTO CONTRATADO POR 12 HRS.	0.00
4.1.4.3.8.2	SERV. PRESTADOS POR LAS AUTORIDADES DE SEG. PÚBLICA ELEMENTO CONTRATADO POR 24 HRS.	0.00
4.1.4.3.8.3	OTRAS SERVICIOS PRESTADOS POR LAS AUTORIDADES DE SEGURIDAD PÚBLICA	0.00
4.1.4.3.9	TRÁNSITO Y VIALIDAD	0.00
4.1.4.3.9.1	PERMISO PROVISIONAL PARA CARGA Y DESCARGA	0.00
4.1.4.3.9.2	SERVICIOS DE ARRASTRE EN GRÚA	0.00
4.1.4.3.9.3	SERVICIOS ESPECIALES DE PATRULLA	0.00
4.1.4.3.9.4	SERVICIOS ESPECIALES ELEMENTO PEDESTRE	0.00
4.1.4.3.9.5	OTROS SERVICIOS ESPECIALES	0.00
1.4.3.10	ESTACIONAMIENTO DE VEHÍCULOS EN LA VÍA PÚBLICA	0.00
4.1.4.3.10.1	ESTACIONAMIENTO PERMANENTE	0.00
4.1.4.3.10.2	ESTACIONAMIENTO DE VEHÍCULOS DE ALQUILER O DE CARGA	0.00
4.1.4.3.10.3	ESTACIONAMIENTO DE AUTOMÓVILES EN MERCADOS Y PLAZAS	0.00
4.1.4.3.10.4	ESTACIONAMIENTO DE CAMIONETAS EN MERCADOS Y PLAZAS	0.00
4.1.4.3.10.5	ESTACIONAMIENTO DE AUTOBUSES Y CAMIONES EN MERCADOS Y PLAZAS	0.00
4.1.4.3.10.6	OCUPACIÓN DE LA VÍA PÚBLICA	0.00
4.1.4.3.10.7	OTROS CONCEPTOS DE ESTACIONAMIENTO DE VEHÍCULOS EN VÍA PÚBLICA	0.00
4.1.4.4	ACCESORIOS DE DERECHOS	0.00
4.1.4.5	DERECHOS NO COMP. EN LA LEY DE ING. VIGENTE CAUS. EN EJER. FISC. ANT. PEND. DE LIQ. O PAGO	0.00
4.1.4.9	OTROS DERECHOS	88,259.50
4.1.5	PRODUCTOS DE TIPO CORRIENTE	63,192.50
4.1.5.1	PRODUCTOS	43,760.00
4.1.5.1.1	ESPACIOS EN MERCADOS MUNICIPALES	0.00
4.1.5.1.2	ESPACIOS EN LA CENTRAL DE ABASTO	0.00
4.1.5.1.3	ESPACIOS EN PORTALES Y ÁREAS MUNICIPALES	0.00
4.1.5.1.4	ESPACIOS TEMPORALES EN ÁREAS MUNICIPALES	0.00
4.1.5.1.5	ESPACIOS EN VÍA PÚBLICA OBRAS	0.00

MUNICIPIO DE SAN ANTONIO CAÑADA PUEBLA

NOTAS AL ESTADO DE ACTIVIDADES  
Al 31 de Diciembre de 2019  
(Cifras en pesos)

	CONSTRUCCIÓN	
4.1.5.1.6	ESPACIOS EN SUBSUELO CONSTRUCCIÓN PERMANENTE	0.00
4.1.5.1.7	ESTACIONAMIENTO DE VEHÍCULOS VÍA PÚBLICA	0.00
4.1.5.1.8	VENTA DE FORMATOS OFICIALES	43,760.00
4.1.5.2	ENAJENACIÓN DE BIENES MUEBLES NO SUJETOS A SER INVENTARIADOS	0.00
4.1.5.3	ACCESORIOS DE PRODUCTOS	0.00
4.1.5.4	PRODUCTOS NO COMP. EN LA LEY DE ING. VIGENTE CAUS. EN EJER. FISC. ANT. PEND. DE LIQ. O PAGO	0.00
4.1.5.9	OTROS PRODUCTOS QUE GENERAN INGRESOS CORRIENTES	19,432.50
4.1.5.9.1	INTERESES POR RENTAS DE LA PROPIEDAD INTERNOS	0.00
4.1.5.9.1.1	INTERNOS	0.00
4.1.5.9.1.2	EXTERNOS	0.00
4.1.5.9.2	DIVIDENDOS Y RETIROS DE LAS CUASISOCIEDADES	0.00
4.1.5.9.3	ARRENDAMIENTO DE TIERRAS Y TERRENOS	0.00
4.1.5.9.4	OTROS	19,432.50
4.1.6	APROVECHAMIENTOS DE TIPO CORRIENTE	8,280.00
4.1.6.1	INCENTIVOS DERIVADOS DE LA COLABORACIÓN FISCAL	0.00
4.1.6.2	MULTAS	3,000.00
4.1.6.3	INDEMNIZACIONES	0.00
4.1.6.4	REINTEGROS	0.00
4.1.6.5	APROVECHAMIENTOS PROVENIENTES DE OBRAS PÚBLICAS	0.00
4.1.6.6	APROVECHAMIENTOS NO COMP. EN LA LEY DE ING. VIGENTE CAUS. EN EJER. FISC. ANT. PEND. DE LIQ. O PAGO	0.00
4.1.6.7	APROVECHAMIENTOS POR APORTACIONES Y COOPERACIONES	0.00
4.1.6.8	ACCESORIOS DE APROVECHAMIENTOS	0.00
4.1.6.9	OTROS APROVECHAMIENTOS	5,280.00
4.1.7	INGRESOS POR VENTA DE BIENES Y PRESTACIÓN DE SERVICIOS	0.00
4.1.7.1	INGRESOS POR VENTA DE BIENES Y PREST. DE SERV. DE INST. PÚBLICAS DE SEGURIDAD SOCIAL	0.00
4.1.7.2	INGRESOS POR VENTA DE BIENES Y PREST. DE SERV. DE EMPR. PRODUCT. DEL ESTADO	0.00
4.1.7.3	INGRESOS POR VENTA DE BIENES Y PREST. DE SERV. DE ENT. PARAEST. Y FIDEIC. NO EMPR Y NO FINANC	0.00
4.1.7.4	INGRESOS POR VENTA DE BIENES Y PREST. DE SERV. DE ENT. PARAEST. EMPR NO FINANC C/PART EST MAY	0.00
4.1.7.5	INGRESOS POR VENTA DE BIENES Y PREST. DE SERV. DE ENT. PARAEST. EMPR FINANC MONET C/PART EST MAY	0.00
4.1.7.6	INGRESOS POR VENTA DE BIENES Y PREST. DE SERV. DE ENT. PARAEST. EMPR FINANC NO MONET C/PART EST MAY	0.00
4.1.7.7	INGRESOS POR VENTA DE BIENES Y PREST. DE SERV. DE FIDEIC. FINANC PÚBLICOS C/PART EST MAY	0.00
4.1.7.8	INGRESOS POR VENTA DE BIENES Y PREST.	0.00



MUNICIPIO DE SAN ANTONIO CAÑADA PUEBLA

NOTAS AL ESTADO DE ACTIVIDADES  
Al 31 de Diciembre de 2019  
(Cifras en pesos)

	DE SERV. DE LOS PODERES LEG. Y JUDICIAL Y DE LOS ÓRGANOS AUT.	
4.1.9	INGRESOS NO COMP. EN LAS FRACC. DE LA LEY DE ING. CAUS. EN EJER. FISC. ANT. PEND. DE LIQ. O PAGO	0.00
4.1.9.1	IMPUESTOS NO COMP. EN LAS FRACC. DE LA LEY DE ING. CAUS. EN EJER. FISC. ANT. PEND. DE LIQ. O PAGO	0.00
4.1.9.2	CONT. MEJ, DER., PROD. Y APROV. NO COMP. FRACC. LEY ING. CAUS. EJER. FISC. ANT. PEND. DE LIQ. O PAGO	0.00
4.1.9.2.1	CONTRIBUCIONES DE MEJORAS	0.00
4.1.9.2.2	DERECHOS	0.00
4.1.9.2.3	PRODUCTOS	0.00
4.1.9.2.4	APROVECHAMIENTOS	0.00
4.2	PART, APORT, CONV, INCENT. DERIV. D/COLAB. FISCAL, F. DIST. DE APORT, TRANSF, ASIG, SUBS Y SUBV Y P Y JUB	31,866,029.95
4.2.1	PART, APORT, CONV, INCENT. DERIV. D/COLAB. FISCAL, F. DIST. DE APORT	31,866,029.95
4.2.1.1	PARTICIPACIONES	12,152,326.83
4.2.1.1.1	FONDO DE DESARROLLO MUNICIPAL	10,500,241.57
4.2.1.1.2	FONDO PARA INCENTIVAR Y ESTIMULAR LA RECAUDACIÓN MUNICIPAL	79.51
4.2.1.1.3	CONTRIBUCIONES MUNICIPALES COORDINADAS	0.00
4.2.1.1.4	FONDOS PARTICIPABLES	298,491.00
4.2.1.1.5	FONDO DE COMPENSACIÓN	144,583.89
4.2.1.1.6	FONDO DE FISCALIZACIÓN	329,205.72
4.2.1.1.7	FONDO MUNICIPAL DEL IMPUESTO A LA VENTA DE GASOLINAS Y DIESEL	280,651.20
4.2.1.1.8	FONDO DE HIDROCARBUROS	6,670.79
4.2.1.1.9	FONDO DE FEIEF	592,403.15
2.1.2	APORTACIONES	13,743,703.12
2.1.2.1	FISM-DF	9,900,276.12
4.2.1.2.2	PORTAMUN DE	3,843,427.00
4.2.1.3	CONVENIOS	5,970,000.00
4.2.1.4	INCENTIVOS DERIVADOS DE LA COLABORACIÓN FISCAL	0.00
4.2.1.5	FONDOS DISTINTOS DE APORTACIONES	0.00
4.2.2	TRANSFERENCIAS, ASIGNACIONES, SUBSIDIOS Y SUBVENCIONES Y PENSIONES Y JUBILACIONES	0.00
4.2.2.1	TRANSFERENCIAS INTERNAS Y ASIGNACIONES DEL SECTOR PÚBLICO	0.00
4.2.2.1.1	CORRIENTES	0.00
4.2.2.1.2	DE CAPITAL	0.00
4.2.2.2	TRANSFERENCIAS DEL RESTO DEL SECTOR PÚBLICO	0.00
4.2.2.2.1	CORRIENTES	0.00
4.2.2.2.2	DE CAPITAL	0.00
4.2.2.3	SUBSIDIOS Y SUBVENCIONES	0.00
4.2.2.3.1	RECIBIDOS POR ENTIDADES EMPRESARIALES PÚBLICAS NO FINANCIERAS	0.00
4.2.2.3.1.1	CORRIENTES	0.00
4.2.2.3.1.2	DE CAPITAL	0.00
4.2.2.3.2	RECIBIDOS POR ENTIDADES EMPRESARIALES PÚBLICAS FINANCIERAS	0.00
4.2.2.3.2.1	CORRIENTES	0.00

MUNICIPIO DE SAN ANTONIO CAÑADA PUEBLA

NOTAS AL ESTADO DE ACTIVIDADES  
Al 31 de Diciembre de 2019  
(Cifras en pesos)

4.2.2.3.2.2	DE CAPITAL	0.00
4.2.2.4	AYUDAS SOCIALES	0.00
4.2.2.4.1	CORRIENTES	0.00
4.2.2.4.2	DE CAPITAL	0.00
4.2.2.5	PENSIONES Y JUBILACIONES	0.00
4.2.2.5.1	CORRIENTES	0.00
4.2.2.5.2	DE CAPITAL	0.00
4.2.2.6	TRANSFERENCIAS DEL EXTERIOR	0.00
4.2.2.6.1	DE GOBIERNOS EXTRANJEROS	0.00
2.2.6.1.1	CORRIENTES	0.00
2.2.6.1.2	DE CAPITAL	0.00
4.2.2.6.2	DE ORGANISMOS INTERNACIONALES	0.00
4.2.2.6.2.1	CORRIENTES	0.00
4.2.2.6.2.2	DE CAPITAL	0.00
4.2.2.6.3	DEL SECTOR PRIVADO EXTERNO	0.00
4.2.2.6.3.1	CORRIENTES	0.00
4.2.2.6.3.2	DE CAPITAL	0.00
4.2.2.6.4	TRANSFERENCIAS DE FIDEICOMISOS, MANDATOS Y CONTRATOS ANÁLOGOS	0.00
4.2.2.6.4.1	CORRIENTES	0.00
4.2.2.6.4.2	DE CAPITAL	0.00
4.2.2.7	TRANSFERENCIAS DEL FONDO MEXICANO DEL PETRÓLEO PARA LA ESTABILIZACIÓN Y EL DESARROLLO	0.00
	TOTAL	32,096,789.45

EA-02 OTROS INGRESOS:

Cuenta	Nombre de la Cuenta	Monto	Naturaleza
4.3	OTROS INGRESOS Y BENEFICIOS	12,523.74	
4.3.1	INGRESOS FINANCIEROS	12,523.74	
4.3.1.1	INTERESES GANADOS DE TÍTULOS, VALORES Y DEMÁS INSTRUMENTOS FINANCIEROS	12,494.74	
3.1.1.1	INTERNOS	12,494.74	
4.3.1.1.2	EXTERNOS	0.00	
4.3.1.9	OTROS INGRESOS FINANCIEROS	29.00	
4.3.1.9.1	INTERNOS	29.00	
4.3.1.9.2	EXTERNOS	0.00	
4.3.2	INCREMENTO POR VARIACIÓN DE INVENTARIOS	0.00	
4.3.2.1	INCREMENTO POR VARIACIÓN DE INVENTARIOS DE MERCANCÍAS PARA VENTA	0.00	
4.3.2.2	INCREMENTO POR VARIACIÓN DE INVENTARIOS DE MERCANCÍAS TERMINADAS	0.00	
4.3.2.3	INCREMENTO POR VARIACIÓN DE INVENTARIOS DE MERCANCÍAS EN PROCESO DE ELABORACIÓN	0.00	
4.3.2.4	INCREMENTO POR VARIACIÓN DE INVENTARIOS DE MATERIAS PRIMAS, MATERIAL. Y SUMINISTROS PARA PRODUCCIÓN	0.00	
4.3.2.5	INCREMENTO POR VARIACIÓN DE INVENTARIOS DE MATERIAS PRIMAS, MATERIALES Y SUMINISTROS DE CONSUMO	0.00	
4.3.3	DISMINUCIÓN DEL EXCESO DE ESTIMACIONES POR PÉRDIDA O DETERIORO U OBSOLESCENCIA	0.00	
4.3.3.1	DISMINUCIÓN DEL EXCESO DE ESTIMACIONES POR PÉRDIDA O DETERIORO U OBSOLESCENCIA	0.00	
4.3.4	DISMINUCIÓN DEL EXCESO DE PROVISIONES	0.00	
4.3.4.1	DISMINUCIÓN DEL EXCESO DE PROVISIONES	0.00	
4.3.9	OTROS INGRESOS Y BENEFICIOS VARIOS	0.00	



MUNICIPIO DE SAN ANTONIO CAÑADA PUEBLA

NOTAS AL ESTADO DE ACTIVIDADES  
Al 31 de Diciembre de 2019  
(Cifras en pesos)

4.3.9.1	OTROS INGRESOS DE EJERCICIOS ANTERIORES	0.00	_____
4.3.9.2	BONIFICACIONES Y DESCUENTOS OBTENIDOS	0.00	_____
4.3.9.3	DIFERENCIAS POR TIPO DE CAMBIO A FAVOR	0.00	_____
4.3.9.4	DIFERENCIAS DE COTIZACIONES A FAVOR EN VALORES NEGOCIABLES	0.00	_____
4.3.9.5	RESULTADO POR POSICIÓN MONETARIA	0.00	_____
4.3.9.6	UTILIDADES POR PARTICIPACIÓN PATRIMONIAL	0.00	_____
4.3.9.7	DIFERENCIAS POR REESTRUCTURACIÓN DE DEUDA PÚBLICA A FAVOR	0.00	_____
3.9.9	OTROS INGRESOS Y BENEFICIOS VARIOS	0.00	_____
..3.9.9.1	UTILIDAD POR VENTA DE BIENES PATRIMONIALES	0.00	_____
4.3.9.9.1.1	VENTA DE ACTIVOS FIJOS	0.00	_____
4.3.9.9.1.2	VENTA DE OBJETOS DE VALOR	0.00	_____
4.3.9.9.1.3	VENTA DE ACTIVOS NO PRODUCIDOS	0.00	_____
4.3.9.9.2	RECUPERACIÓN DE INVERSIONES FINANCIERAS REALIZADAS CON FINES DE POLÍTICA	0.00	_____
4.3.9.9.2.1	VENTA DE ACCIONES Y PARTICIPACIONES DE CAPITAL ADQUIRIDAS CON FINES DE POLÍTICA	0.00	_____
4.3.9.9.2.2	VENTA DE OBLIGACIONES NEGOCIABLES ADQUIRIDAS CON FINES DE POLÍTICA	0.00	_____
4.3.9.9.3	RECUPERACIÓN DE INVERSIONES FINANCIERAS REALIZADAS CON FINES DE LIQUIDEZ	0.00	_____
4.3.9.9.3.1	VENTA DE ACCIONES Y PARTICIPACIONES DE CAPITAL	0.00	_____
4.3.9.9.3.1.1	INTERNOS	0.00	_____
4.3.9.9.3.1.2	EXTERNOS	0.00	_____
4.3.9.9.3.2	VENTA DE TÍTULOS Y VALORES REPRESENTATIVOS DE LA DEUDA	0.00	_____
4.3.9.9.3.3	VENTA DE OBLIGACIONES NEGOCIABLES	0.00	_____
	TOTAL	12,523.74	_____

1-03 GASTOS:  
Gasto

	Nombre de la Cuenta	Monto	%
5.1	GASTOS DE FUNCIONAMIENTO	11,457,340.33	40.32
5.1.1	SERVICIOS PERSONALES	5,263,652.76	18.52
5.1.1.1	REMUNERACIONES AL PERSONAL DE CARÁCTER PERMANENTE	4,001,638.66	14.08
5.1.1.1.1	DIETAS	0.00	0.00
5.1.1.1.2	HABERES	0.00	0.00
5.1.1.1.3	SUELDOS BASE AL PERSONAL PERMANENTE	4,001,638.66	14.08
5.1.1.1.3.1	SUELDOS BASE AL PERSONAL DE BASE	0.00	0.00
5.1.1.1.3.2	SUELDOS BASE AL PERSONAL DE CONFIANZA	4,001,638.66	14.08
5.1.1.1.4	REMUNERACIONES POR ADSCRIPCIÓN LABORAL EN EL EXTRANJERO	0.00	0.00
5.1.1.2	REMUNERACIONES AL PERSONAL DE CARÁCTER TRANSITORIO	0.00	0.00
5.1.1.2.1	HONORARIOS ASIMILABLES A SALARIOS	0.00	0.00
5.1.1.2.2	SUELDOS BASE AL PERSONAL EVENTUAL	0.00	0.00
5.1.1.2.3	RETRIBUCIONES POR SERVICIOS DE CARÁCTER SOCIAL	0.00	0.00
5.1.1.2.4	RETRIB. A LOS REPRESENT. DE LOS TRABAJADORES Y DE LOS PATRONES EN LA JUNTA DE CONCILIACIÓN Y ARBITR.	0.00	0.00
5.1.1.3	REMUNERACIONES ADICIONALES Y ESPECIALES	1,262,014.10	4.44
5.1.1.3.1	PRIMAS POR AÑOS DE SERVICIOS EFECTIVOS PRESTADOS	0.00	0.00

MUNICIPIO DE SAN ANTONIO CAÑADA PUEBLA

NOTAS AL ESTADO DE ACTIVIDADES  
Al 31 de Diciembre de 2019  
(Cifras en pesos)

5.1.1.3.2	PRIMAS DE VACACIONES, DOMINICAL Y GRATIFICACIÓN DE FIN DE AÑO	1,262,014.10	4.44
5.1.1.3.2.1	PRIMAS DE VACACIONES Y DOMINICAL	1,262,014.10	4.44
5.1.1.3.2.2	GRATIFICACIÓN DE FIN DE AÑO	0.00	0.00
5.1.1.3.3	HORAS EXTRAORDINARIAS	0.00	0.00
5.1.1.3.4	COMPENSACIONES	0.00	0.00
5.1.1.3.5	SOBRESALARIOS	0.00	0.00
5.1.1.3.6	ASIGNACIONES DE TÉCNICO, DE MANDO, POR COMISIÓN, DE VUELO Y DE TÉCNICO ESPECIAL	0.00	0.00
5.1.1.3.7	HONORARIOS ESPECIALES	0.00	0.00
5.1.1.3.8	PARTICIPACIONES POR VIGILANCIA EN EL CUMPLIMIENTO DE LAS LEYES Y CUSTODIA DE VALORES	0.00	0.00
5.1.1.4	SEGURIDAD SOCIAL	0.00	0.00
5.1.1.4.1	APORTACIONES DE SEGURIDAD SOCIAL	0.00	0.00
5.1.1.4.2	APORTACIONES A FONDOS DE VIVIENDA	0.00	0.00
5.1.1.4.3	APORTACIONES AL SISTEMA PARA EL RETIRO	0.00	0.00
5.1.1.4.4	APORTACIONES PARA SEGUROS	0.00	0.00
5.1.1.5	OTRAS PRESTACIONES SOCIALES Y ECONÓMICAS	0.00	0.00
5.1.1.5.1	CUOTAS PARA EL FONDO DE AHORRO Y FONDO DE TRABAJO	0.00	0.00
5.1.1.5.2	INDEMNIZACIONES	0.00	0.00
5.1.1.5.3	PRESTACIONES Y HABERES DE RETIRO	0.00	0.00
5.1.1.5.4	PRESTACIONES CONTRACTUALES	0.00	0.00
5.1.1.5.5	APOYOS A LA CAPACITACIÓN DE LOS SERVIDORES PÚBLICOS	0.00	0.00
5.1.1.5.9	OTRAS PRESTACIONES SOCIALES Y ECONÓMICAS	0.00	0.00
5.1.1.6	PAGO DE ESTÍMULOS A SERVIDORES PÚBLICOS	0.00	0.00
5.1.1.6.1	ESTÍMULOS	0.00	0.00
5.1.1.6.2	RECOMPENSAS	0.00	0.00
5.1.1.7	PREVISIONES	0.00	0.00
5.1.2	MATERIALES Y SUMINISTROS	1,915,648.51	6.74
5.1.2.1	MATERIALES DE ADMINISTRACIÓN, EMISIÓN DE DOCUMENTOS Y ARTÍCULOS OFICIALES	332,583.51	1.17
5.1.2.1.1	MATERIALES, ÚTILES Y EQUIPOS MENORES DE OFICINA	155,600.16	0.55
5.1.2.1.2	MATERIALES Y ÚTILES DE IMPRESIÓN Y REPRODUCCIÓN	73,624.51	0.26
5.1.2.1.3	MATERIAL ESTADÍSTICO Y GEOGRÁFICO	0.00	0.00
5.1.2.1.4	MATERIALES, ÚTILES Y EQUIPOS MENORES DE TECNOLOGÍAS DE LA INFORMACIÓN Y COMUNICACIONES	25,245.49	0.09
5.1.2.1.5	MATERIAL IMPRESO E INFORMACIÓN DIGITAL	8,136.24	0.03
5.1.2.1.6	MATERIAL DE LIMPIEZA	19,472.26	0.07
5.1.2.1.7	MATERIALES Y ÚTILES DE ENSEÑANZA	1,249.85	0.00
5.1.2.1.8	MATERIALES PARA EL REGISTRO E IDENTIFICACIÓN DE BIENES Y PERSONAS	49,255.00	0.17
5.1.2.2	ALIMENTOS Y UTENSILIOS	131,693.11	0.46
5.1.2.2.1	PRODUCTOS ALIMENTICIOS PARA PERSONAS	129,931.92	0.46
5.1.2.2.2	PRODUCTOS ALIMENTICIOS PARA ANIMALES	0.00	0.00
5.1.2.2.3	UTENSILIOS PARA EL SERVICIO DE ALIMENTACIÓN	1,761.19	0.01
5.1.2.3	MATERIAS PRIMAS Y MATERIALES DE PRODUCCIÓN Y COMERCIALIZACIÓN	0.00	0.00
5.1.2.3.1	PRODUCTOS ALIMENTICIOS, AGROPECUARIOS Y FORESTALES ADQUIRIDOS COMO MATERIA PRIMA	0.00	0.00
5.1.2.3.2	INSUMOS TEXTILES ADQUIRIDOS COMO MATERIA PRIMA	0.00	0.00

MUNICIPIO DE SAN ANTONIO CAÑADA PUEBLA

NOTAS AL ESTADO DE ACTIVIDADES  
Al 31 de Diciembre de 2019  
(Cifras en pesos)

5.1.2.3.3	PRODUCTOS DE PAPEL, CARTÓN E IMPRESOS ADQUIRIDOS COMO MATERIA PRIMA	0.00	0.00
5.1.2.3.4	COMBUSTIBLES, LUBRICANTES, ADITIVOS, CARBÓN Y SUS DERIVADOS ADQUIRIDOS COMO MATERIA PRIMA	0.00	0.00
5.1.2.3.5	PRODUCTOS QUÍMICOS, FARMACÉUTICOS Y DE LABORATORIO ADQUIRIDOS COMO MATERIA PRIMA	0.00	0.00
5.1.2.3.6	PRODUCTOS METÁLICOS Y A BASE DE MINERALES NO METÁLICOS ADQUIRIDOS COMO MATERIA PRIMA	0.00	0.00
5.1.2.3.7	PRODUCTOS DE CUERO, PIEL, PLÁSTICO Y HULE ADQUIRIDOS COMO MATERIA PRIMA	0.00	0.00
5.1.2.3.8	MERCANCIAS ADQUIRIDAS PARA SU COMERCIALIZACIÓN	0.00	0.00
5.1.2.3.9	OTROS PRODUCTOS ADQUIRIDOS COMO MATERIA PRIMA	0.00	0.00
5.1.2.4	MATERIALES Y ARTÍCULOS DE CONSTRUCCIÓN Y DE REPARACIÓN	201,164.15	0.71
5.1.2.4.1	PRODUCTOS MINERALES NO METÁLICOS	0.00	0.00
5.1.2.4.2	CEMENTO Y PRODUCTOS DE CONCRETO	0.00	0.00
5.1.2.4.3	CAL, YESO Y PRODUCTOS DE YESO	0.00	0.00
5.1.2.4.4	MADERA Y PRODUCTOS DE MADERA	0.00	0.00
5.1.2.4.5	VIDRIO Y PRODUCTOS DE VIDRIO	0.00	0.00
5.1.2.4.6	MATERIAL ELÉCTRICO Y ELECTRÓNICO	53,422.89	0.19
5.1.2.4.7	ARTÍCULOS METÁLICOS PARA LA CONSTRUCCIÓN	0.00	0.00
5.1.2.4.8	MATERIALES COMPLEMENTARIOS	34,400.60	0.12
5.1.2.4.9	OTROS MATERIALES Y ARTÍCULOS DE CONSTRUCCIÓN Y REPARACIÓN	113,340.66	0.40
5.1.2.5	PRODUCTOS QUÍMICOS, FARMACÉUTICOS Y DE LABORATORIO	0.00	0.00
5.1.2.5.1	PRODUCTOS QUÍMICOS BÁSICOS	0.00	0.00
5.1.2.5.2	FERTILIZANTES, PESTICIDAS Y OTROS AGROQUÍMICOS	0.00	0.00
5.1.2.5.3	MEDICINAS Y PRODUCTOS FARMACÉUTICOS	0.00	0.00
5.1.2.5.4	MATERIALES, ACCESORIOS Y SUMINISTROS MÉDICOS	0.00	0.00
5.1.2.5.5	MATERIALES, ACCESORIOS Y SUMINISTROS DE LABORATORIO	0.00	0.00
5.1.2.5.6	FIBRAS SINTÉTICAS, HULES, PLÁSTICOS Y DERIVADOS	0.00	0.00
5.1.2.5.9	OTROS PRODUCTOS QUÍMICOS	0.00	0.00
5.1.2.6	COMBUSTIBLES, LUBRICANTES Y ADITIVOS	909,949.65	3.20
5.1.2.6.1	COMBUSTIBLES, LUBRICANTES Y ADITIVOS	909,949.65	3.20
5.1.2.6.1.1	COMBUSTIBLES	872,844.86	3.07
5.1.2.6.1.2	LUBRICANTES Y ADITIVOS	37,104.79	0.13
5.1.2.6.2	CARBÓN Y SUS DERIVADOS	0.00	0.00
5.1.2.7	VESTUARIO, BLANCOS, PRENDAS DE PROTECCIÓN Y ARTÍCULOS DEPORTIVOS	77,652.96	0.27
5.1.2.7.1	VESTUARIO Y UNIFORMES	63,225.80	0.22
5.1.2.7.2	PRENDAS DE SEGURIDAD Y PROTECCIÓN PERSONAL	14,427.16	0.05
5.1.2.7.3	ARTÍCULOS DEPORTIVOS	0.00	0.00
5.1.2.7.4	PRODUCTOS TEXTILES	0.00	0.00
5.1.2.7.5	BLANCOS Y OTROS PRODUCTOS TEXTILES, EXCEPTO PRENDAS DE VESTIR	0.00	0.00
5.1.2.8	MATERIALES Y SUMINISTROS PARA SEGURIDAD	6,867.20	0.02
5.1.2.8.1	SUSTANCIAS Y MATERIALES EXPLOSIVOS	0.00	0.00



MUNICIPIO DE SAN ANTONIO CAÑADA PUEBLA

NOTAS AL ESTADO DE ACTIVIDADES  
Al 31 de Diciembre de 2019  
(Cifras en pesos)

5.1.2.8.2	MATERIALES DE SEGURIDAD PÚBLICA	6,867.20	0.02
5.1.2.8.3	PRENDAS DE PROTECCIÓN PARA SEGURIDAD PÚBLICA	0.00	0.00
5.1.2.9	HERRAMIENTAS, REFACCIONES Y ACCESORIOS MENORES	255,737.93	0.90
5.1.2.9.1	HERRAMIENTAS MENORES	1,683.69	0.01
5.1.2.9.2	REFACCIONES Y ACCESORIOS MENORES DE EDIFICIOS	0.00	0.00
5.1.2.9.3	REFACCIONES Y ACCESORIOS MENORES DE MOBILIARIO Y EQUIPO DE ADMINISTRACIÓN, EDUCACIONAL Y RECREATIVO	0.00	0.00
5.1.2.9.4	REFACCIONES Y ACCESORIOS MENORES DE EQUIPO DE CÓMPUTO Y TECNOLOGÍAS DE LA INFORMACIÓN	300.00	0.00
5.1.2.9.5	REFACCIONES Y ACCESORIOS MENORES DE EQUIPO E INSTRUMENTAL MÉDICO Y DE LABORATORIO	0.00	0.00
5.1.2.9.6	REFACCIONES Y ACCESORIOS MENORES DE EQUIPO DE TRANSPORTE	161,453.45	0.57
5.1.2.9.7	REFACCIONES Y ACCESORIOS MENORES DE EQUIPO DE DEFENSA Y SEGURIDAD	0.00	0.00
5.1.2.9.8	REFACCIONES Y ACCESORIOS MENORES DE MAQUINARIA Y OTROS EQUIPOS	92,300.79	0.32
5.1.2.9.9	REFACCIONES Y ACCESORIOS MENORES OTROS BIENES MUEBLES	0.00	0.00
5.1.3	SERVICIOS GENERALES	4,278,039.06	15.05
5.1.3.1	SERVICIOS BÁSICOS	1,287,213.08	4.53
5.1.3.1.1	ENERGÍA ELÉCTRICA	1,271,102.00	4.47
5.1.3.1.2	GAS	4,565.08	0.02
5.1.3.1.3	AGUA	0.00	0.00
5.1.3.1.4	TELEFONÍA TRADICIONAL	100.00	0.00
5.1.3.1.5	TELEFONÍA CELULAR	2,000.00	0.01
5.1.3.1.6	SERVICIOS DE TELECOMUNICACIONES Y SATÉLITES	0.00	0.00
5.1.3.1.7	SERVICIOS DE ACCESO DE INTERNET, REDES Y PROCESAMIENTO DE INFORMACIÓN	9,446.00	0.03
5.1.3.1.8	SERVICIOS POSTALES Y TELEGRÁFICOS	0.00	0.00
5.1.3.1.9	SERVICIOS INTEGRALES Y OTROS SERVICIOS	0.00	0.00
5.1.3.2	SERVICIOS DE ARRENDAMIENTO	87,985.40	0.31
5.1.3.2.1	ARRENDAMIENTO DE TERRENOS	0.00	0.00
5.1.3.2.2	ARRENDAMIENTO DE EDIFICIOS	0.00	0.00
5.1.3.2.3	ARRENDAMIENTO DE MOBILIARIO Y EQUIPO DE ADMINISTRACIÓN, EDUCACIONAL Y RECREATIVO	0.00	0.00
5.1.3.2.4	ARRENDAMIENTO DE EQUIPO E INSTRUMENTAL MÉDICO Y DE LABORATORIO	0.00	0.00
5.1.3.2.5	ARRENDAMIENTO DE EQUIPO DE TRANSPORTE	5,600.00	0.02
5.1.3.2.6	ARRENDAMIENTO DE MAQUINARIA, OTROS EQUIPOS Y HERRAMIENTAS	18,000.00	0.06
5.1.3.2.7	ARRENDAMIENTO DE ACTIVOS INTANGIBLES	0.00	0.00
5.1.3.2.8	ARRENDAMIENTO FINANCIERO	0.00	0.00
5.1.3.2.9	OTROS ARRENDAMIENTOS	64,385.40	0.23
5.1.3.3	SERVICIOS PROFESIONALES, CIENTÍFICOS Y TÉCNICOS Y OTROS SERVICIOS	602,984.99	2.12
5.1.3.3.1	SERVICIOS LEGALES, DE CONTABILIDAD, AUDITORÍA Y RELACIONADOS	308,700.00	1.09
5.1.3.3.2	SERVICIOS DE DISEÑO, ARQUITECTURA, INGENIERÍA Y ACTIVIDADES RELACIONADAS	64,496.00	0.23
5.1.3.3.3	SERVICIOS DE CONSULTORÍA ADMINISTRATIVA,	229,282.93	0.81

MUNICIPIO DE SAN ANTONIO CAÑADA PUEBLA

NOTAS AL ESTADO DE ACTIVIDADES  
Al 31 de Diciembre de 2019  
(Cifras en pesos)

	PROCESOS, TÉCNICA Y EN TECNOLOGÍAS DE LA INFORMACIÓN		
5.1.3.3.3.1	SERVICIOS DE INFORMATICA	229,282.93	0.81
5.1.3.3.4	SERVICIOS DE CAPACITACIÓN	0.00	0.00
5.1.3.3.5	SERVICIOS DE INVESTIGACIÓN CIENTÍFICA Y DESARROLLO	0.00	0.00
5.1.3.3.6	SERVICIOS DE APOYO ADMINISTRATIVO, FOTOCOPIADO E IMPRESIÓN	506.06	0.00
5.1.3.3.7	SERVICIOS DE PROTECCIÓN Y SEGURIDAD	0.00	0.00
1.3.3.8	SERVICIOS DE VIGILANCIA	0.00	0.00
1.3.3.9	SERVICIOS PROFESIONALES, CIENTÍFICOS Y TÉCNICOS INTEGRALES	0.00	0.00
5.1.3.4	SERVICIOS FINANCIEROS, BANCARIOS Y COMERCIALES	64,129.48	0.23
5.1.3.4.1	SERVICIOS FINANCIEROS Y BANCARIOS	63,017.48	0.22
5.1.3.4.2	SERVICIOS DE COBRANZA, INVESTIGACIÓN CREDITICIA Y SIMILAR	0.00	0.00
5.1.3.4.3	SERVICIOS DE RECAUDACIÓN, TRASLADO Y CUSTODIA DE VALORES	0.00	0.00
5.1.3.4.4	SEGUROS DE RESPONSABILIDAD PATRIMONIAL Y FIANZAS	0.00	0.00
5.1.3.4.5	SEGUROS DE BIENES PATRIMONIALES	0.00	0.00
5.1.3.4.6	ALMACENAJE, ENVASE Y EMBALAJE	0.00	0.00
5.1.3.4.7	FLETES Y MANIOBRAS	0.00	0.00
5.1.3.4.8	COMISIONES POR VENTAS	0.00	0.00
5.1.3.4.9	SERVICIOS FINANCIEROS, BANCARIOS Y COMERCIALES INTEGRALES	1,112.00	0.00
5.1.3.5	SERVICIOS DE INSTALACIÓN, REPARACIÓN, MANTENIMIENTO Y CONSERVACIÓN	451,172.19	1.59
5.1.3.5.1	CONSERVACIÓN Y MANTENIMIENTO MENOR DE INMUEBLES	70,271.16	0.25
5.1.3.5.2	INSTALACIÓN, REPARACIÓN Y MANTENIMIENTO DE MOBILIARIO Y EQUIPO DE ADMÓN., EDUCACIONAL Y RECR	16,978.00	0.06
5.1.3.5.3	INSTALACIÓN, REPARACIÓN Y MANTENIMIENTO DE EQUIPO DE CÓMPUTO Y TECNOLOGÍAS DE LA INFORMACIÓN	36,992.69	0.13
5.1.3.5.4	INSTALACIÓN, REPARACIÓN Y MANTENIMIENTO DE EQUIPO E INSTRUMENTAL MÉDICO Y DE LABORATORIO	208.80	0.00
5.1.3.5.5	REPARACIÓN Y MANTENIMIENTO DE EQUIPO DE TRANSPORTE	161,021.15	0.57
5.1.3.5.6	REPARACIÓN Y MANTENIMIENTO DE EQUIPO DE DEFENSA Y SEGURIDAD	0.00	0.00
5.1.3.5.7	INSTALACIÓN, REPARACIÓN Y MANTENIMIENTO DE MAQUINARIA, OTROS EQUIPOS Y HERRAMIENTA	163,900.39	0.58
5.1.3.5.8	SERVICIOS DE LIMPIEZA Y MANEJO DE DESECHOS	1,800.00	0.01
5.1.3.5.9	SERVICIOS DE JARDINERÍA Y FUMIGACIÓN	0.00	0.00
5.1.3.6	SERVICIOS DE COMUNICACIÓN SOCIAL Y PUBLICIDAD	42,861.00	0.15
5.1.3.6.1	DIFUSIÓN POR RADIO, TELEVISIÓN Y OTROS MEDIOS DE MENSAJES SOBRE PROGRAM. Y ACTIVID. GUBERNAMENTALES	31,961.00	0.11
5.1.3.6.2	DIFUSIÓN POR RADIO, TELEVISIÓN Y OTROS MEDIOS DE MENSAJES COMER. PARA PROMO. LA VNTA DE BIE. O SERV	0.00	0.00



MUNICIPIO DE SAN ANTONIO CAÑADA PUEBLA

NOTAS AL ESTADO DE ACTIVIDADES  
Al 31 de Diciembre de 2019  
(Cifras en pesos)

5.1.3.6.3	SERVICIOS DE CREATIVIDAD, PREPRODUCCIÓN Y PRODUCCIÓN DE PUBLICIDAD, EXCEPTO INTERNET	0.00	0.00
5.1.3.6.4	SERVICIOS DE REVELADO DE FOTOGRAFÍAS	0.00	0.00
5.1.3.6.5	SERVICIOS DE LA INDUSTRIA FÍLMICA, DEL SONIDO Y DEL VIDEO	0.00	0.00
5.1.3.6.6	SERVICIO DE CREACIÓN Y DIFUSIÓN DE CONTENIDO EXCLUSIVAMENTE A TRAVÉS DE INTERNET	10,900.00	0.04
1.3.6.9	OTROS SERVICIOS DE INFORMACIÓN	0.00	0.00
5.1.3.7	SERVICIOS DE TRASLADO Y VIÁTICOS	195,502.04	0.69
5.1.3.7.1	PASAJES AÉREOS	0.00	0.00
5.1.3.7.1.1	PASAJES AÉREOS NACIONALES	0.00	0.00
5.1.3.7.1.2	PASAJES AÉREOS INTERNACIONALES	0.00	0.00
5.1.3.7.2	PASAJES TERRESTRES	0.00	0.00
5.1.3.7.2.1	PASAJES TERRESTRES NACIONALES	0.00	0.00
5.1.3.7.2.2	PASAJES TERRESTRES INTERNACIONALES	0.00	0.00
5.1.3.7.3	PASAJES MARÍTIMOS, LACUSTRES Y FLUVIALES	0.00	0.00
5.1.3.7.4	AUTOTRANSPORTE	0.00	0.00
5.1.3.7.5	VIÁTICOS EN EL PAÍS	192,102.04	0.68
5.1.3.7.6	VIÁTICOS EN EL EXTRANJERO	0.00	0.00
5.1.3.7.7	GASTOS DE INSTALACIÓN Y TRASLADO DE MENAJE	0.00	0.00
5.1.3.7.8	SERVICIOS INTEGRALES DE TRASLADO Y VIÁTICOS	3,400.00	0.01
5.1.3.7.9	OTROS SERVICIOS DE TRASLADO Y HOSPEDAJE	0.00	0.00
5.1.3.8	SERVICIOS OFICIALES	1,352,773.08	4.76
5.1.3.8.1	GASTOS DE CEREMONIAL	1,235.40	0.00
5.1.3.8.2	GASTOS DE ORDEN SOCIAL Y CULTURAL	1,351,537.68	4.76
5.1.3.8.3	CONGRESOS Y CONVENCIONES	0.00	0.00
5.1.3.8.4	EXPOSICIONES	0.00	0.00
5.1.3.8.5	GASTOS DE REPRESENTACIÓN	0.00	0.00
1.3.9	OTROS SERVICIOS GENERALES	193,417.80	0.68
5.1.3.9.1	SERVICIOS FUNERARIOS Y DE CEMENTERIOS	0.00	0.00
5.1.3.9.2	IMPUESTOS Y DERECHOS	190,417.80	0.67
5.1.3.9.3	IMPUESTOS Y DERECHOS DE IMPORTACIÓN	0.00	0.00
5.1.3.9.4	SENTENCIAS Y RESOLUCIONES POR JUDICIALES AUTORIDAD COMPETENTE	0.00	0.00
5.1.3.9.5	PENAS, MULTAS, ACCESORIOS Y ACTUALIZACIONES	0.00	0.00
5.1.3.9.6	OTROS GASTOS POR RESPONSABILIDADES	0.00	0.00
5.1.3.9.8	IMPUESTO SOBRE NÓMINAS Y OTROS QUE SE DERIVEN DE UNA RELACIÓN LABORAL	0.00	0.00
5.1.3.9.9	OTROS SERVICIOS GENERALES	3,000.00	0.01
5.2	TRANSFERENCIAS, ASIGNACIONES, SUBSIDIOS Y OTRAS AYUDAS	2,017,543.01	7.10
5.2.1	TRANSFERENCIAS INTERNAS Y ASIGNACIONES AL SECTOR PÚBLICO	0.00	0.00
5.2.1.1	ASIGNACIONES AL SECTOR PÚBLICO	0.00	0.00
5.2.1.1.1	ASIGNACIONES PRESUPUESTARIAS AL PODER EJECUTIVO	0.00	0.00
5.2.1.1.2	ASIGNACIONES PRESUPUESTARIAS AL PODER LEGISLATIVO	0.00	0.00
5.2.1.1.3	ASIGNACIONES PRESUPUESTARIAS AL PODER JUDICIAL	0.00	0.00
5.2.1.1.4	ASIGNACIONES PRESUPUESTARIAS A ÓRGANOS AUTÓNOMOS	0.00	0.00
5.2.1.2	TRANSFERENCIAS INTERNAS AL SECTOR	0.00	0.00

MUNICIPIO DE SAN ANTONIO CAÑADA PUEBLA

NOTAS AL ESTADO DE ACTIVIDADES  
Al 31 de Diciembre de 2019  
(Cifras en pesos)

	PÚBLICO		
5.2.1.2.5	TRANSFERENCIAS OTORGADAS A ENTIDADES PARAESTATALES NO EMPRESARIALES Y NO FINANCIERAS	0.00	0.00
5.2.1.2.6	TRANSFERENCIAS INTERNAS OTORGADAS A ENTIDADES PARAESTATALES EMPRESARIALES Y NO FINANCIERAS	0.00	0.00
5.2.1.2.7	TRANSFERENCIAS INTERNAS OTORGADAS A FIDEICOMISOS PÚBLICOS EMPRESARIALES Y NO FINANCIERAS	0.00	0.00
5.2.1.2.8	TRANSFERENCIAS INTERNAS OTORGADAS A INSTITUCIONES PARAESTATALES PÚBLICAS FINANCIERAS	0.00	0.00
5.2.1.2.9	TRANSFERENCIAS INTERNAS OTORGADAS A FIDEICOMISOS PÚBLICOS FINANCIEROS	0.00	0.00
5.2.2	TRANSFERENCIAS AL RESTO DEL SECTOR PÚBLICO	0.00	0.00
5.2.2.1	TRANSFERENCIAS A ENTIDADES PARAESTATALES	0.00	0.00
5.2.2.1.1	TRANSFERENCIAS OTORGADAS A ENTIDADES PARAESTATALES NO EMPRESARIALES Y NO FINANCIERAS	0.00	0.00
5.2.2.1.2	TRANSFERENCIAS OTORGADAS PARA ENTIDADES PARAESTATALES EMPRESARIALES Y NO FINANCIERAS	0.00	0.00
5.2.2.1.3	TRANSFERENCIAS OTORGADAS PARA INSTITUCIONES PARAESTATALES PÚBLICAS FINANCIERAS	0.00	0.00
5.2.2.2	TRANSFERENCIAS A ENTIDADES FEDERATIVAS Y MUNICIPIOS	0.00	0.00
5.2.2.2.4	TRANSFERENCIAS OTORGADAS A ENTIDADES FEDERATIVAS Y MUNICIPIOS	0.00	0.00
5.2.2.2.4.1	A ENTIDADES FEDERATIVAS	0.00	0.00
5.2.2.2.4.2	A MUNICIPIOS	0.00	0.00
5.2.2.2.5	TRANSFERENCIAS A FIDEICOMISOS DE ENTIDADES FEDERATIVAS Y MUNICIPIOS	0.00	0.00
5.2.3	SUBSIDIOS Y SUBVENCIONES	0.00	0.00
5.2.3.1	SUBSIDIOS	0.00	0.00
5.2.3.1.1	SUBSIDIOS A LA PRODUCCIÓN	0.00	0.00
5.2.3.1.1.1	A ENTIDADES EMPRESARIALES NO FINANCIERAS DEL SECTOR PRIVADO	0.00	0.00
5.2.3.1.1.2	A ENTIDADES EMPRESARIALES NO FINANCIERAS DEL SECTOR PÚBLICO	0.00	0.00
5.2.3.1.2	SUBSIDIOS A LA DISTRIBUCIÓN	0.00	0.00
5.2.3.1.2.1	A ENTIDADES EMPRESARIALES NO FINANCIERAS DEL SECTOR PRIVADO	0.00	0.00
5.2.3.1.2.2	A ENTIDADES EMPRESARIALES NO FINANCIERAS DEL SECTOR PÚBLICO	0.00	0.00
5.2.3.1.3	SUBSIDIOS A LA INVERSIÓN	0.00	0.00
5.2.3.1.3.1	A ENTIDADES EMPRESARIALES NO FINANCIERAS DEL SECTOR PRIVADO	0.00	0.00
5.2.3.1.3.2	A ENTIDADES EMPRESARIALES NO FINANCIERAS DEL SECTOR PÚBLICO	0.00	0.00
5.2.3.1.4	SUBSIDIOS A LA PRESTACIÓN DE SERVICIOS PÚBLICOS	0.00	0.00
5.2.3.1.4.1	A ENTIDADES EMPRESARIALES NO FINANCIERAS DEL SECTOR PRIVADO	0.00	0.00
5.2.3.1.4.2	A ENTIDADES EMPRESARIALES NO FINANCIERAS DEL SECTOR PÚBLICO	0.00	0.00

MUNICIPIO DE SAN ANTONIO CAÑADA PUEBLA

NOTAS AL ESTADO DE ACTIVIDADES  
Al 31 de Diciembre de 2019  
(Cifras en pesos)

5.2.3.1.5	SUBSIDIOS PARA CUBRIR DIFERENCIALES DE TASA DE INTERÉS	0.00	0.00
5.2.3.1.5.1	A ENTIDADES EMPRESARIALES FINANCIERAS DEL SECTOR PRIVADO	0.00	0.00
5.2.3.1.5.2	A ENTIDADES EMPRESARIALES FINANCIERAS DEL SECTOR PÚBLICO	0.00	0.00
5.2.3.1.6	SUBSIDIOS A LA VIVIENDA	0.00	0.00
5.2.3.1.6.1	A ENTIDADES EMPRESARIALES NO FINANCIERAS DEL SECTOR PRIVADO	0.00	0.00
2.3.1.6.2	A ENTIDADES EMPRESARIALES NO FINANCIERAS DEL SECTOR PÚBLICO	0.00	0.00
5.2.3.1.8	SUBSIDIOS A ENTIDADES FEDERATIVAS Y MUNICIPIOS	0.00	0.00
5.2.3.1.9	OTROS SUBSIDIOS	0.00	0.00
5.2.3.2	SUBVENCIONES	0.00	0.00
5.2.3.2.7	SUBVENCIONES AL CONSUMO	0.00	0.00
5.2.4	AYUDAS SOCIALES	2,017,543.01	7.10
5.2.4.1	AYUDAS SOCIALES A PERSONAS	1,521,870.54	5.36
5.2.4.2	BECAS	0.00	0.00
5.2.4.3	AYUDAS SOCIALES A INSTITUCIONES	495,672.47	1.74
5.2.4.3.3	AYUDAS SOCIALES A INSTITUCIONES DE ENSEÑANZA	78,118.13	0.27
5.2.4.3.4	AYUDAS SOCIALES A ACTIVIDADES CIENTÍFICAS O ACADÉMICAS	0.00	0.00
5.2.4.3.5	AYUDAS SOCIALES A INSTITUCIONES SIN FINES DE LUCRO	15,800.00	0.06
5.2.4.3.6	AYUDAS SOCIALES A COOPERATIVAS	0.00	0.00
5.2.4.3.7	AYUDAS SOCIALES A ENTIDADES DE INTERÉS PÚBLICO	401,754.34	1.41
5.2.4.4	AYUDAS SOCIALES POR DESASTRES NATURALES Y OTROS SINIESTROS	0.00	0.00
5.2.5	PENSIONES Y JUBILACIONES	0.00	0.00
2.5.1	PENSIONES	0.00	0.00
5.2.5.2	JUBILACIONES	0.00	0.00
5.2.5.9	OTRAS PENSIONES Y JUBILACIONES	0.00	0.00
5.2.6	TRANSFERENCIAS A FIDEICOMISOS, MANDATOS Y CONTRATOS ANÁLOGOS	0.00	0.00
5.2.6.1	TRANSFERENCIAS A FIDEICOMISOS, MANDATOS Y CONTRATOS ANÁLOGOS AL GOBIERNO	0.00	0.00
5.2.6.1.1	EJECUTIVO	0.00	0.00
5.2.6.1.2	LEGISLATIVO	0.00	0.00
5.2.6.1.3	JUDICIAL	0.00	0.00
5.2.6.2	TRANSFERENCIAS A FIDEICOMISOS, MANDATOS Y CONTRATOS ANÁLOGOS A ENTIDADES PARAESTATALES	0.00	0.00
5.2.6.2.1	NO EMPRESARIALES Y NO FINANCIERAS	0.00	0.00
5.2.6.2.2	EMPRESARIALES Y NO FINANCIERAS	0.00	0.00
5.2.6.3	TRANSFERENCIAS A FIDEICOMISOS DE INSTITUCIONES PÚBLICAS FINANCIERAS	0.00	0.00
5.2.7	TRANSFERENCIAS A LA SEGURIDAD SOCIAL	0.00	0.00
5.2.7.1	TRANSFERENCIAS POR OBLIGACIONES DE LEY	0.00	0.00
5.2.8	DONATIVOS	0.00	0.00
5.2.8.1	DONATIVOS A INSTITUCIONES SIN FINES DE LUCRO	0.00	0.00
5.2.8.2	DONATIVOS A ENTIDADES FEDERATIVAS Y MUNICIPIOS	0.00	0.00
5.2.8.3	DONATIVOS A FIDEICOMISOS, MANDATOS Y CONTRATOS ANÁLOGOS PRIVADOS	0.00	0.00



MUNICIPIO DE SAN ANTONIO CAÑADA PUEBLA

NOTAS AL ESTADO DE ACTIVIDADES  
Al 31 de Diciembre de 2019  
(Cifras en pesos)

5.2.8.4	DONATIVOS A FIDEICOMISOS, MANDATOS Y CONTRATOS ANÁLOGOS ESTATALES	0.00	0.00
5.2.8.5	DONATIVOS INTERNACIONALES	0.00	0.00
5.2.9	TRANSFERENCIAS AL EXTERIOR	0.00	0.00
5.2.9.1	TRANSFERENCIAS AL EXTERIOR A GOBIERNOS EXTRANJEROS Y ORGANISMOS INTERNACIONALES	0.00	0.00
5.2.9.1.1	TRANSFERENCIAS A GOBIERNOS EXTRANJEROS	0.00	0.00
5.2.9.1.2	TRANSFERENCIAS PARA ORGANISMOS INTERNACIONALES	0.00	0.00
2.9.2	TRANSFERENCIAS AL SECTOR PRIVADO EXTERNO	0.00	0.00
5.3	PARTICIPACIONES Y APORTACIONES	1,954,088.05	6.88
5.3.1	PARTICIPACIONES	1,677,171.35	5.90
5.3.1.1	PARTICIPACIONES DE LA FEDERACIÓN A ENTIDADES FEDERATIVAS Y MUNICIPIOS	1,677,171.35	5.90
5.3.1.1.1	FONDO GENERAL DE PARTICIPACIONES	0.00	0.00
5.3.1.1.2	FONDO DE FOMENTO MUNICIPAL	0.00	0.00
5.3.1.1.4	OTROS CONCEPTOS PARTICIPABLES DE LA FEDERACIÓN A ENTIDADES FEDERATIVAS	0.00	0.00
5.3.1.1.5	OTROS CONCEPTOS PARTICIPABLES DE LA FEDERACIÓN A MUNICIPIOS	0.00	0.00
5.3.1.1.6	CONVENIOS DE COLABORACIÓN ADMINISTRATIVA	1,677,171.35	5.90
5.3.1.2	PARTICIPACIONES DE LAS ENTIDADES FEDERATIVAS A LOS MUNICIPIOS	0.00	0.00
5.3.2	APORTACIONES	0.00	0.00
5.3.2.1	APORTACIONES DE LA FEDERACIÓN A ENTIDADES FEDERATIVAS Y MUNICIPIOS	0.00	0.00
5.3.2.1.1	APORTACIONES DE LA FEDERACIÓN A LAS ENTIDADES FEDERATIVAS	0.00	0.00
5.3.2.1.2	APORTACIONES DE LA FEDERACIÓN A MUNICIPIOS	0.00	0.00
5.3.2.1.4	APORTACIONES PREVISTAS EN LEYES Y DECRETOS AL SISTEMA DE PROTECCIÓN SOCIAL	0.00	0.00
5.3.2.1.5	APORTACIONES PREVISTAS EN LEYES Y DECRETOS COMPENSATORIAS A ENTIDADES FEDERATIVAS Y MUNICIPIOS	0.00	0.00
5.3.2.2	APORTACIONES DE LAS ENTIDADES FEDERATIVAS A LOS MUNICIPIOS	0.00	0.00
5.3.3	CONVENIOS	276,916.70	0.97
5.3.3.1	CONVENIOS DE REASIGNACIÓN	0.00	0.00
5.3.3.2	CONVENIOS DE DESCENTRALIZACIÓN Y OTROS	276,916.70	0.97
5.3.3.2.2	CONVENIOS DE DESCENTRALIZACIÓN	0.00	0.00
5.3.3.2.3	OTROS CONVENIOS	276,916.70	0.97
5.4	INTERESES, COMISIONES Y OTROS GASTOS DE LA DEUDA PÚBLICA	0.00	0.00
5.4.1	INTERESES DE LA DEUDA PÚBLICA	0.00	0.00
5.4.1.1	INTERESES DE LA DEUDA PÚBLICA INTERNA	0.00	0.00
5.4.1.1.1	INTERESES DE LA DEUDA INTERNA CON INSTITUCIONES DE CRÉDITO	0.00	0.00
5.4.1.1.2	INTERESES DERIVADOS DE LA COLOCACIÓN DE TÍTULOS Y VALORES	0.00	0.00
5.4.1.1.3	INTERESES POR ARRENDAMIENTOS FINANCIEROS NACIONALES	0.00	0.00
5.4.1.2	INTERESES DE LA DEUDA PÚBLICA EXTERNA	0.00	0.00
5.4.1.2.4	INTERESES DE LA DEUDA EXTERNA CON INSTITUCIONES DE CRÉDITO	0.00	0.00
5.4.1.2.5	INTERESES DE LA DEUDA DE ORGANISMOS FINANCIEROS INTERNACIONALES	0.00	0.00
5.4.1.2.6	INTERESES DE LA DEUDA BILATERAL	0.00	0.00

MUNICIPIO DE SAN ANTONIO CAÑADA PUEBLA

NOTAS AL ESTADO DE ACTIVIDADES  
Al 31 de Diciembre de 2019  
(Cifras en pesos)

5.4.1.2.7	INTERESES DERIVADOS DE LA COLOCACIÓN DE TÍTULOS Y VALORES EN EL EXTERIOR	0.00	0.00
5.4.1.2.8	INTERESES POR ARRENDAMIENTOS FINANCIEROS INTERNACIONALES	0.00	0.00
5.4.2	COMISIONES DE LA DEUDA PÚBLICA	0.00	0.00
5.4.2.1	COMISIONES DE LA DEUDA PÚBLICA INTERNA	0.00	0.00
5.4.2.2	COMISIONES DE LA DEUDA PÚBLICA EXTERNA	0.00	0.00
5.4.3	GASTOS DE LA DEUDA PÚBLICA	0.00	0.00
5.4.3.1	GASTOS DE LA DEUDA PÚBLICA INTERNA	0.00	0.00
5.4.3.2	GASTOS DE LA DEUDA PÚBLICA EXTERNA	0.00	0.00
5.4.4	COSTO POR COBERTURAS	0.00	0.00
5.4.4.1	COSTO POR COBERTURAS	0.00	0.00
5.4.4.1.1	COSTOS POR COBERTURA DE LA DEUDA PÚBLICA INTERNA	0.00	0.00
5.4.4.1.2	COSTOS POR COBERTURA DE LA DEUDA PÚBLICA EXTERNA	0.00	0.00
5.4.5	APOYOS FINANCIEROS	0.00	0.00
5.4.5.1	APOYOS FINANCIEROS A INTERMEDIARIOS	0.00	0.00
5.4.5.2	APOYO FINANCIEROS A AHORRADORES Y DEUDORES DEL SISTEMA FINANCIERO NACIONAL	0.00	0.00
5.5	OTROS GASTOS Y PÉRDIDAS EXTRAORDINARIAS	0.00	0.00
5.5.1	ESTIMACIONES, DEPRECIACIONES, DETERIOROS, OBSOLESCENCIAS Y AMORTIZACIONES	0.00	0.00
5.5.1.1	ESTIMACIONES POR PÉRDIDAS O DETERIOROS DE ACTIVOS CIRCULANTES	0.00	0.00
5.5.1.2	ESTIMACIONES POR PÉRDIDAS O DETERIOROS DE ACTIVOS NO CIRCULANTES	0.00	0.00
5.5.1.3	DEPRECIACIÓN DE BIENES INMUEBLES	0.00	0.00
5.5.1.4	DEPRECIACIÓN DE INFRAESTRUCTURA	0.00	0.00
5.5.1.5	DEPRECIACIÓN DE BIENES MUEBLES	0.00	0.00
5.5.1.6	DETERIORO DE LOS ACTIVOS BIOLÓGICOS	0.00	0.00
5.5.1.7	AMORTIZACIÓN DE ACTIVOS INTANGIBLES	0.00	0.00
5.5.1.8	DISMINUCIÓN DE BIENES POR PÉRDIDA, OBSOLESCENCIA Y DETERIORO	0.00	0.00
5.5.2	PROVISIONES	0.00	0.00
5.5.2.1	PROVISIONES DE PASIVOS A CORTO PLAZO	0.00	0.00
5.5.2.2	PROVISIONES DE PASIVOS A LARGO PLAZO	0.00	0.00
5.5.3	DISMINUCIONES DE INVENTARIOS	0.00	0.00
5.5.3.1	DISMINUCIONES DE INVENTARIOS DE MERCANCÍAS PARA VENTA	0.00	0.00
5.5.3.2	DISMINUCIONES DE INVENTARIOS DE MERCANCÍAS TERMINADAS	0.00	0.00
5.5.3.3	DISMINUCIONES DE INVENTARIOS DE MERCANCÍAS EN PROCESO DE ELABORACIÓN	0.00	0.00
5.5.3.4	DISMINUCIONES DE INVENTARIOS DE MATERIAS PRIMAS, MATERIALES Y SUMINISTROS PARA PRODUCCIÓN	0.00	0.00
5.5.3.5	DISMINUCIONES DE ALMACÉN DE MATERIALES Y SUMINISTROS DE CONSUMO	0.00	0.00
5.5.4	AUMENTO POR INSUFICIENCIA DE ESTIMACIONES POR PÉRDIDA O DETERIORO U OBSOLESCENCIA	0.00	0.00
5.5.4.1	AUMENTO POR INSUFICIENCIA DE ESTIMACIONES POR PÉRDIDA O DETERIORO U OBSOLESCENCIA	0.00	0.00
5.5.5	AUMENTO POR INSUFICIENCIA DE PROVISIONES	0.00	0.00
5.5.5.1	AUMENTO POR INSUFICIENCIA DE PROVISIONES	0.00	0.00



MUNICIPIO DE SAN ANTONIO CAÑADA PUEBLA

NOTAS AL ESTADO DE ACTIVIDADES  
Al 31 de Diciembre de 2019  
(Cifras en pesos)

5.5.9	OTROS GASTOS	0.00	0.00
5.5.9.1	GASTOS DE EJERCICIOS ANTERIORES	0.00	0.00
5.5.9.2	PÉRDIDAS POR RESPONSABILIDADES	0.00	0.00
5.5.9.3	BONIFICACIONES Y DESCUENTOS OTORGADOS	0.00	0.00
5.5.9.4	DIFERENCIAS POR TIPO DE CAMBIO NEGATIVAS	0.00	0.00
5.5.9.5	DIFERENCIAS DE COTIZACIONES NEGATIVAS EN VALORES NEGOCIABLES	0.00	0.00
5.5.9.6	RESULTADO POR POSICIÓN MONETARIA	0.00	0.00
5.5.9.7	PÉRDIDAS POR PARTICIPACIÓN PATRIMONIAL	0.00	0.00
5.5.9.8	DIFERENCIAS POR REESTRUCTURACIÓN DE DEUDA PÚBLICA NEGATIVAS	0.00	0.00
5.5.9.9	OTROS GASTOS VARIOS	0.00	0.00
5.5.9.9.1	DIVIDENDOS Y RETIROS DE LAS CUASISOCIEDADES	0.00	0.00
5.6	INVERSIÓN PÚBLICA	12,989,989.31	45.71
5.6.1	INVERSIÓN PÚBLICA NO CAPITALIZABLE	12,989,989.31	45.71
5.6.1.1	CONSTRUCCIÓN EN BIENES NO CAPITALIZABLE	12,989,989.31	45.71
5.6.1.1.1	EDIFICACIÓN HABITACIONAL	2,488,945.50	8.76
5.6.1.1.2	EDIFICACIÓN NO HABITACIONAL	195,230.66	0.69
5.6.1.1.3	CONST. DE OBRAS PARA EL ABASTECIMIENTO DE AGUA, ELECTRICIDAD Y TELECOMUNICACIONES	2,866,707.88	10.09
5.6.1.1.4	DIVISIÓN DE TERRENOS Y CONSTRUCCIÓN DE OBRAS DE URBANIZACIÓN	6,885,404.79	24.23
5.6.1.1.5	CONSTRUCCIÓN DE VÍAS DE COMUNICACIÓN	0.00	0.00
5.6.1.1.6	OTRAS CONSTRUCCIONES DE INGENIERÍA CIVIL U OBRA PESADA	0.00	0.00
5.6.1.1.7	INSTALACIONES Y EQUIPOS EN CONSTRUCCIONES	0.00	0.00
5.6.1.1.9	TRABAJOS DE ACABADOS EN EDIFICACIONES Y OTROS TRABAJOS ESPECIALIZADOS	553,640.48	1.95
	TOTAL	28,418,960.70	100.00

Bajo protesta de decir verdad declaramos que los Estados Financieros y las notas, son razonablemente correctos y son responsabilidad del Gasto.

PRESIDENTE MUNICIPAL

C. BERNARDINO AQUINO BELENDEZ  
PRESIDENTE MUNICIPAL

PRESIDENTE MUNICIPAL  
2018-2021

SECRETARÍA MUNICIPAL  
2018-2021  
SAN ANTONIO CAÑADA PUE

SECRETARÍA MUNICIPAL  
2018-2021

C. JUAN TELLEZ JUSTO  
TESORERO MUNICIPAL  
SAN ANTONIO CAÑADA, PUE.

MUNICIPIO DE SAN ANTONIO CAÑADA PUEBLA

NOTAS AL ESTADO DE VARIACIÓN EN LA HACIENDA PÚBLICA/PATRIMONIO  
Al 31 de Diciembre de 2019  
(Cifras en pesos)

VFR-01 PATRIMONIO CONTINGENCIO:						
Cuenta	Nombre de la Cuenta	Saldo Inicial	Variación	Saldo Final	Tipo	Naturaleza
3.1.1	APORTACIONES	0.00	0.00	0.00		
3.1.2	DONACIONES DE CAPITAL	0.00	0.00	0.00		
3.1.3	ACTUALIZACIÓN DE LA HACIENDA PÚBLICA/PATRIMONIO	0.00	0.00	0.00		
	TOTAL	0.00	0.00	0.00		

VFR-02 PATRIMONIO GENERAL:						
Cuenta	Nombre de la Cuenta	Saldo Inicial	Variación	Saldo Final	Procedencia	
3.2.1	RESULTADOS DEL EJERCICIO (ANEXO / DEMONSTR)	16,876,527.80	-13,186,171.31	3,690,356.49		
3.2.2	RESULTADOS DE EJERCICIOS ANTERIORES	-5,291,110.32	16,876,527.80	11,585,417.48		
3.2.3	REVALUOS	0.00	0.00	0.00		
3.2.3.1	REVALUO DE BIENES INMUEBLES	0.00	0.00	0.00		
3.2.3.2	REVALUO DE BIENES MUEBLES	0.00	0.00	0.00		
3.2.3.3	REVALUO DE BIENES INTANGIBLES	0.00	0.00	0.00		
3.2.3.9	OTROS REVALUOS	0.00	0.00	0.00		
3.2.4	RESERVAS	0.00	0.00	0.00		
3.2.4.1	RESERVA DE PATRIMONIO	0.00	0.00	0.00		
3.2.4.2	RESERVA TERRITORIALES	0.00	0.00	0.00		
3.2.4.3	RESERVA POR CONTINGENCIAS	0.00	0.00	0.00		
3.2.5	RETRIBUCIONES DE RESULTADOS DE EJERCICIOS ANTERIORES	0.00	0.00	0.00		
3.2.5.1	CAMBIO EN POLÍTICAS CONTABLES	0.00	0.00	0.00		
3.2.5.2	CAMBIO POR ERRORES CONTABLES	0.00	0.00	0.00		
	TOTAL	11,585,417.48	3,890,246.49	15,475,663.97		



PRESIDENCIA MUNICIPAL  
H. AYUNTAMIENTO  
SAN ANTONIO  
CAÑADA PUEBLA  
*[Signature]*  
PRESIDENTE MUNICIPAL  
2018-2021



SECRETARÍA MUNICIPAL  
2018-2021  
SAN ANTONIO  
CAÑADA, PUE.



TESORERÍA MUNICIPAL  
2018-2021  
C. JUAN FELIX DURAN  
TESORERO MUNICIPAL  
SAN ANTONIO  
CAÑADA, PUE.

## MUNICIPIO DE SAN ANTONIO CAÑADA PUEBLA

NOTAS AL ESTADO DE FLUJOS DE EFECTIVO  
Al 31 de Diciembre de 2019  
(Cifras en pesos)

## EFE-01 FLUJO DE EFECTIVO:

Cuenta	Nombre de la Cuenta	Monto	2018
1.1.1.1	EFECTIVO	61,095.40	13,019.65
1.1.1.2	BANCOS/TESORERÍA	65,247.55	43,898.69
1.1.1.3	BANCOS/DEPENDENCIAS Y OTROS	0.00	0.00
1.1.1.4	INVERSIONES TEMPORALES (HASTA 3 MESES)	0.00	0.00
1.1.1.5	FONDOS CON AFECTACIÓN ESPECÍFICA	0.00	0.00
1.1.1.6	DEPÓSITOS DE FONDOS DE TERCEROS EN GARANTÍA Y/O ADMINISTRACIÓN	0.00	0.00
1.1.1.9	OTROS EFECTIVOS Y EQUIVALENTES	0.00	0.00
1.1.1	TOTAL	126,342.95	56,918.34

## EFE-02 ADQUISICIÓN BIENES MUEBLES E INMUEBLES:

Cuenta	Nombre de la Cuenta	Monto	Subsidio
1.2.3	BIENES INMUEBLES, INFRAESTRUCTURA Y CONSTRUCCIONES EN PROCESO	2,485,000.00	
1.2.3.1	TERRENOS	0.00	
1.2.3.2	VIVIENDAS	0.00	
1.2.3.3	EDIFICIOS NO HABITACIONALES	0.00	
1.2.3.4	INFRAESTRUCTURA	0.00	
1.2.3.5	CONSTRUCCIONES EN PROCESO EN BIENES DE DOMINIO PÚBLICO	2,485,000.00	
1.2.3.6	CONSTRUCCIONES EN PROCESO EN BIENES PROPIOS	0.00	
1.2.3.9	OTROS BIENES INMUEBLES	0.00	
1.2.4	BIENES MUEBLES	937,625.18	
1.2.4.1	MOBILIARIO Y EQUIPO DE ADMINISTRACIÓN	22,324.15	
1.2.4.2	MOBILIARIO Y EQUIPO EDUCACIONAL Y RECREATIVO	0.00	
1.2.4.3	EQUIPO E INSTRUMENTAL MÉDICO Y DE LABORATORIO	0.00	
1.2.4.4	VEHÍCULOS Y EQUIPO DE TRANSPORTE	768,099.00	
1.2.4.5	EQUIPO DE DEFENSA Y SEGURIDAD	147,202.03	
1.2.4.6	MAQUINARIA, OTROS EQUIPOS Y HERRAMIENTAS	0.00	
1.2.4.7	COLECCIONES, OBRAS DE ARTE Y OBJETOS VALIOSOS	0.00	
1.2.4.8	ACTIVOS BIOLÓGICOS	0.00	
1.2.5	ACTIVOS INTANGIBLES	0.00	
1.2.5.1	SOFTWARE	0.00	
1.2.5.2	PATENTES, MARCAS Y DERECHOS	0.00	
1.2.5.3	CONCESIONES Y FRANQUICIAS	0.00	
1.2.5.4	LICENCIAS	0.00	
1.2.5.9	OTROS ACTIVOS INTANGIBLES	0.00	
	TOTAL	3,422,625.18	

## EFE-03 CONCILIACIÓN DEL FLUJO DE EFECTIVO:

Cuenta	Nombre de la Cuenta	Monto	2018
5.4	FLUJO NETO DE EFECTIVO DE LAS ACTIVIDADES DE OPERACIÓN MENOS MOVIMIENTOS DE PARTIDAS (O RUBROS) QUE NO AFECTAN AL EFECTIVO	16,680,341.80	15,999,057.78
5.5	OTROS GASTOS Y PÉRDIDAS EXTRAORDINARIAS	0.00	609,704.04
5.5.1	ESTIMACIONES, DEPRECIACIONES, DETERIOROS, OBSOLESCENCIAS Y AMORTIZACIONES	0.00	596,810.80
5.5.1.1	ESTIMACIONES POR PÉRDIDAS O DETERIOROS	0.00	0.00



## MUNICIPIO DE SAN ANTONIO CAÑADA PUEBLA

## NOTAS AL ESTADO DE FLUJOS DE EFECTIVO

Al 31 de Diciembre de 2019

(Cifras en pesos)

	DE ACTIVOS CIRCULANTES		
5.5.1.2	ESTIMACIONES POR PÉRDIDAS O DETERIOROS DE ACTIVOS NO CIRCULANTES	0.00	0.00
5.5.1.3	DEPRECIACIÓN DE BIENES INMUEBLES	0.00	0.00
5.5.1.4	DEPRECIACIÓN DE INFRAESTRUCTURA	0.00	0.00
5.5.1.5	DEPRECIACIÓN DE BIENES MUEBLES	0.00	0.00
5.5.1.6	DETERIORO DE LOS ACTIVOS BIOLÓGICOS	0.00	0.00
5.5.1.7	AMORTIZACIÓN DE ACTIVOS INTANGIBLES	0.00	0.00
5.5.1.8	DISMINUCIÓN DE BIENES POR PÉRDIDA, OBSOLESCENCIA Y DETERIORO	0.00	596,810.80
5.5.2	PROVISIONES	0.00	0.00
5.5.2.1	PROVISIONES DE PASIVOS A CORTO PLAZO	0.00	0.00
5.5.2.2	PROVISIONES DE PASIVOS A LARGO PLAZO	0.00	0.00
5.5.3	DISMINUCIONES DE INVENTARIOS	0.00	0.00
5.5.3.1	DISMINUCIONES DE INVENTARIOS DE MERCANCÍAS PARA VENTA	0.00	0.00
5.5.3.2	DISMINUCIONES DE INVENTARIOS DE MERCANCÍAS TERMINADAS	0.00	0.00
5.5.3.3	DISMINUCIONES DE INVENTARIOS DE MERCANCÍAS EN PROCESO DE ELABORACIÓN	0.00	0.00
5.5.3.4	DISMINUCIONES DE INVENTARIOS DE MATERIAS PRIMAS, MATERIALES Y SUMINISTROS PARA PRODUCCIÓN	0.00	0.00
5.5.3.5	DISMINUCIONES DE ALMACÉN DE MATERIALES Y SUMINISTROS DE CONSUMO	0.00	0.00
5.5.4	AUMENTO POR INSUFICIENCIA DE ESTIMACIONES POR PÉRDIDA O DETERIORO U OBSOLESCENCIA	0.00	12,893.24
5.5.4.1	AUMENTO POR INSUFICIENCIA DE ESTIMACIONES POR PÉRDIDA O DETERIORO U OBSOLESCENCIA	0.00	12,893.24
5.5.5	AUMENTO POR INSUFICIENCIA DE PROVISIONES	0.00	0.00
5.5.5.1	AUMENTO POR INSUFICIENCIA DE PROVISIONES	0.00	0.00
5.5.9	OTROS GASTOS	0.00	0.00
5.5.9.1	GASTOS DE EJERCICIOS ANTERIORES	0.00	0.00
5.5.9.2	PÉRDIDAS POR RESPONSABILIDADES	0.00	0.00
5.5.9.3	BONIFICACIONES Y DESCUENTOS OTORGADOS	0.00	0.00
5.5.9.4	DIFERENCIAS POR TIPO DE CAMBIO NEGATIVAS	0.00	0.00
5.5.9.5	DIFERENCIAS DE COTIZACIONES NEGATIVAS EN VALORES NEGOCIABLES	0.00	0.00
5.5.9.6	RESULTADO POR POSICIÓN MONETARIA	0.00	0.00
5.5.9.7	PÉRDIDAS POR PARTICIPACIÓN PATRIMONIAL	0.00	0.00
5.5.9.8	DIFERENCIAS POR REESTRUCTURACIÓN DE DEUDA PÚBLICA NEGATIVAS	0.00	0.00
5.5.9.9	OTROS GASTOS VARIOS	0.00	0.00
5.6	INVERSIÓN PÚBLICA	12,989,989.31	0.00
5.6.1	INVERSIÓN PÚBLICA NO CAPITALIZABLE	12,989,989.31	0.00
5.6.1.1	CONSTRUCCIÓN EN BIENES NO CAPITALIZABLE IGUAL	12,989,989.31	0.00
	RESULTADOS DEL EJERCICIO (AHORRO/DESAHORRO)	3,690,352.49	15,389,353.74

Bajo protesta de decir verdad declaramos que los Estados Financieros y sus notas, son razonablemente correctos y son responsabilidad del emisor.



MUNICIPIO DE SAN ANTONIO CAÑADA PUEBLA


NOTAS AL ESTADO DE FLUJOS DE EFECTIVO  
Al 31 de Diciembre de 2019  
(Cifras en pesos)



PRESIDENCIA MUNICIPAL  
H. AYUDANTE  
SAN ANTONIO  
CAÑADA PUEBLA  
C. BERNARDO AQUINO BELENDEZ  
PRESIDENTE MUNICIPAL  
2018-2021



SECRETARIA  
MUNICIPAL  
LIC. ELIAS BELENDEZ  
SECRETARIO GENERAL  
SAN ANTONIO  
CAÑADA, PUE



TESORERIA  
MUNICIPAL  
C. JUAN TELLEZ JUSTO  
TESORERO MUNICIPAL  
SAN ANTONIO  
CAÑADA, PUE.

## MUNICIPIO DE SAN ANTONIO CAÑADA PUEBLA

CONCILIACIÓN  
Al 31 de Diciembre de 2019  
(Cifras en pesos)

## CONCILIACIÓN ENTRE LOS INGRESOS PRESUPUESTARIOS Y CONTABLES:

Cuenta	Nombre de la Cuenta	Importe	Importe
	1. Ingresos Presupuestarios		32,096,789.45
	2. Más ingresos contables no presupuestarios		12,523.74
4.3.2	INCREMENTO POR VARIACIÓN DE INVENTARIOS	0.00	
4.3.3	DISMINUCIÓN DEL EXCESO DE ESTIMACIONES POR PÉRDIDA O DETERIORO U OBSOLESCENCIA	0.00	
4.3.4	DISMINUCIÓN DEL EXCESO DE PROVISIONES	0.00	
4.3.9	OTROS INGRESOS Y BENEFICIOS VARIOS	0.00	
	OTROS INGRESOS CONTABLES NO PRESUPUESTARIOS	12,523.74	
	3. Menos ingresos presupuestarios no contables		0.00
5.2	PRODUCTOS DE CAPITAL	0.00	
6.2	APROVECHAMIENTOS PATRIMONIALES	0.00	
0	INGRESOS DERIVADOS DE FINANCIAMIENTOS	0.00	
	OTROS INGRESOS PRESUPUESTARIOS NO CONTABLES	0.00	
	4. Ingresos Contables (4 = 1 + 2 - 3)		32,109,313.19

MUNICIPIO DE SAN ANTONIO CAÑADA PUEBLA

CONCILIACIÓN  
Al 31 de Diciembre de 2019  
(Cifras en pesos)

CONCILIACIÓN ENTRE LOS EGRESOS PRESUPUESTARIOS Y CONTABLES:

Cuenta	Nombre de la Cuenta	Importe	Importe
	1. Total de egresos presupuestarios		31,841,585.68
	2. Menos egresos presupuestarios no contables		16,412,614.49
5.1	MOBILIARIO Y EQUIPO DE ADMINISTRACIÓN	22,324.15	
5.2	MOBILIARIO Y EQUIPO EDUCACIONAL Y RECREATIVO	0.00	
5.3	EQUIPO E INSTRUMENTAL MÉDICO Y DE LABORATORIO	0.00	
5.4	VEHÍCULOS Y EQUIPO DE TRANSPORTE	768,099.00	
5.5	EQUIPO DE DEFENSA Y SEGURIDAD	147,202.03	
5.6	MAQUINARIA, OTROS EQUIPOS Y HERRAMIENTAS	0.00	
5.7	ACTIVOS BIOLÓGICOS	13,829,070.88	
5.8-6.1-6.3	BIENES INMUEBLES	0.00	
5.9	ACTIVOS INTANGIBLES	1,645,918.43	
6.2	OBRA PÚBLICA	0.00	
7.2	ACCIONES Y PARTICIPACIONES DE CAPITAL	0.00	
7.3	COMPRA DE TÍTULOS Y VALORES	0.00	
7.5	INVERSIONES EN FIDEICOMISOS, MANDATOS Y OTROS ANÁLOGOS	0.00	
7.9	PROVISIONES PARA CONTINGENCIAS Y OTRAS EROGACIONES ESPECIALES	0.00	
9.1	AMORTIZACIÓN DE LA DEUDA PÚBLICA	0.00	
9.9	ADEUDOS DE EJERCICIOS FISCALES ANTERIORES (ADEFAS) OTROS EGRESOS PRESUPUESTALES NO CONTABLES	0.00	
	3. Más gastos contables no presupuestales		12,989,989.31
5.5.1	ESTIMACIONES, DEPRECIACIONES, DETERIOROS, OBSOLESCENCIAS Y AMORTIZACIONES	0.00	
5.5.2	PROVISIONES	0.00	
5.5.3	DISMINUCIONES DE INVENTARIOS	0.00	
5.5.4	AUMENTO POR INSUFICIENCIA DE ESTIMACIONES POR PÉRDIDA O DETERIORO U OBSOLESCENCIA	0.00	
5.5.5	AUMENTO POR INSUFICIENCIA DE PROVISIONES	0.00	
5.5.9	OTROS GASTOS OTROS GASTOS CONTABLES NO PRESUPUESTALES	12,989,989.31	
	4. Total de Gasto Contable (4 = 1 - 2 + 3)		28,418,960.70



PRESIDENCIA MUNICIPAL  
M. AYUNTAMIENTO DE  
SAN ANTONIO

CANDIDO BERNARDINO AQUINO BELENDEZ  
PRESIDENTE MUNICIPAL

423 OCT 2021 14:00:00  
2018-2021

*[Handwritten signature]*

*[Handwritten signature]*

SECRETARIA  
MUNICIPAL

LIC. ELIAS BELENDEZ IGNACIO  
SECRETARIO GENERAL  
SAN ANTONIO  
CAÑADA PUEBLA

MUNICIPIO DE SAN ANTONIO CAÑADA PUEBLA

CONCILIACIÓN

Al 31 de Diciembre de 2019  
(Cifras en pesos)



---

C. JUAN TELLEGNORRINO ANTONIO  
TESORERO MUNICIPAL, PUE.



## MUNICIPIO DE SAN ANTONIO CAÑADA PUEBLA

NOTAS DE MEMORIA  
Al 31 de Diciembre de 2019  
(Cifras en pesos)

MEM-01 CUENTAS DE ORDEN CONTABLES:					
Cuenta	Nombre de la Cuenta	Saldo Inicial	Cargo	Abono	Saldo Final
7	CUENTAS DE ORDEN CONTABLES	0.00	0.00	0.00	0.00 (d)
7.1	VALORES	0.00	0.00	0.00	0.00 (d)
7.1.1	VALORES EN CUSTODIA	0.00	0.00	0.00	0.00 (d)
7.1.2	CUSTODIA DE VALORES	0.00	0.00	0.00	0.00 (a)
7.1.3	INSTRUMENTOS DE CRÉDITO PRESTADOS A FORMADORES DE MERCADO	0.00	0.00	0.00	0.00 (d)
7.1.4	PRÉSTAMO DE INSTRUMENTOS DE CRÉDITO A FORMADORES DE MERCADO Y SU GARANTÍA	0.00	0.00	0.00	0.00 (a)
7.1.5	INSTRUMENTOS DE CRÉDITO RECIBIDOS EN GARANTÍA DE LOS FORMADORES DE MERCADO	0.00	0.00	0.00	0.00 (d)
7.1.6	GARANTÍA DE CRÉDITOS RECIBIDOS DE LOS FORMADORES DE MERCADO	0.00	0.00	0.00	0.00 (a)
7.2	EMISIÓN DE OBLIGACIONES	0.00	0.00	0.00	0.00 (d)
7.2.1	AUTORIZACIÓN PARA LA EMISIÓN DE BONOS, TÍTULOS Y VALORES DE LA DEUDA PÚBLICA INTERNA	0.00	0.00	0.00	0.00 (d)
7.2.2	AUTORIZACIÓN PARA LA EMISIÓN DE BONOS, TÍTULOS Y VALORES DE LA DEUDA PÚBLICA EXTERNA	0.00	0.00	0.00	0.00 (d)
7.2.3	EMISIONES AUTORIZADAS DE LA DEUDA PÚBLICA INTERNA Y EXTERNA	0.00	0.00	0.00	0.00 (a)
7.2.4	SUSCRIPCIÓN DE CONTRATOS DE PRÉSTAMOS Y OTRAS OBLIGACIONES DE LA DEUDA PÚBLICA INTERNA	0.00	0.00	0.00	0.00 (d)
7.2.5	SUSCRIPCIÓN DE CONTRATOS DE PRÉSTAMOS Y OTRAS OBLIGACIONES DE LA DEUDA PÚBLICA EXTERNA	0.00	0.00	0.00	0.00 (d)
7.2.6	CONTRATOS DE PRÉSTAMOS Y OTRAS OBLIGACIONES DE LA DEUDA PÚBLICA INTERNA Y EXTERNA	0.00	0.00	0.00	0.00 (a)
7.3	AVALES Y GARANTÍAS	0.00	0.00	0.00	0.00 (d)
7.3.1	AVALES AUTORIZADOS	0.00	0.00	0.00	0.00 (d)
7.3.2	AVALES FIRMADOS	0.00	0.00	0.00	0.00 (a)
7.3.3	FIANZAS Y GARANTÍAS RECIBIDAS POR DEUDAS A COBRAR	0.00	0.00	0.00	0.00 (d)
7.3.4	FIANZAS Y GARANTÍAS RECIBIDAS	0.00	0.00	0.00	0.00 (a)
7.3.5	FIANZAS OTORGADAS PARA RESPALDAR OBLIGACIONES NO FISCALES DEL GOBIERNO	0.00	0.00	0.00	0.00 (d)
7.3.6	FIANZAS OTORGADAS DEL GOBIERNO PARA RESPALDAR OBLIGACIONES NO FISCALES	0.00	0.00	0.00	0.00 (a)
7.4	JUICIOS	0.00	0.00	0.00	0.00 (d)
7.4.1	DEMANDAS JUDICIALES EN PROCESO DE RESOLUCIÓN	0.00	0.00	0.00	0.00 (d)
7.4.2	RESOLUCIÓN DE DEMANDAS EN PROCESO JUDICIAL	0.00	0.00	0.00	0.00 (a)
7.5	INVERSIÓN MEDIANTE PROYECTOS PARA PRESTACIÓN DE SERVICIOS (PPS) Y SIMILARES	0.00	0.00	0.00	0.00 (d)
7.5.1	CONTRATOS PARA INVERSIÓN MEDIANTE PROYECTOS PARA PRESTACIÓN DE SERVICIOS (PPS) Y SIMILARES	0.00	0.00	0.00	0.00 (d)
7.5.2	INVERSIÓN PÚBLICA CONTRATADA MEDIANTE PROYECTOS PARA PRESTACIÓN DE SERVICIOS (PPS) Y SIMILARES	0.00	0.00	0.00	0.00 (a)
7.6	BIENES EN CONCESIONADOS O EN CONDOMIO	0.00	0.00	0.00	0.00 (d)
7.6.1	BIENES BAJO CONTRATO EN CONCESIÓN	0.00	0.00	0.00	0.00 (d)
7.6.2	CONTRATO DE CONCESIÓN POR BIENES	0.00	0.00	0.00	0.00 (a)

MUNICIPIO DE SAN ANTONIO CAÑADA PUEBLA

NOTAS DE MEMORIA  
Al 31 de Diciembre de 2019  
(Cifras en pesos)

7.6.3	BIENES BAJO CONTRATO EN COMODATO	0.00	0.00	0.00	0.00 (d)
7.6.4	CONTRATO DE COMODATO POR BIENES	0.00	0.00	0.00	0.00 (a)
7.7	OTRAS CUENTAS DE ORDEN	0.00	0.00	0.00	0.00 (d)
7.7.1	OTRAS CUENTAS DE ORDEN	0.00	0.00	0.00	0.00 (d)
7.X	BIENES ARQUEOLÓGICOS, ARTÍSTICOS E HISTÓRICOS	0.00	0.00	0.00	0.00 (d)
7.X.1	BIENES ARQUEOLÓGICOS EN CUSTODIA	0.00	0.00	0.00	0.00 (a)
7.X.2	CUSTODIA DE BIENES ARQUEOLÓGICOS	0.00	0.00	0.00	0.00 (d)
7.X.3	BIENES ARTÍSTICOS EN CUSTODIA	0.00	0.00	0.00	0.00 (a)
7.X.4	CUSTODIA DE BIENES ARTÍSTICOS	0.00	0.00	0.00	0.00 (d)
7.X.5	BIENES HISTÓRICOS EN CUSTODIA	0.00	0.00	0.00	0.00 (a)
7.X.6	CUSTODIA DE BIENES HISTÓRICOS	0.00	0.00	0.00	0.00 (a)

MEM-02 CUENTAS DE ORDEN PRESUPUESTARIAS:

Cuenta	Nombre de la Cuenta	Saldo Inicial	Cargo	Abono	Saldo Final
8	CUENTAS DE ORDEN PRESUPUESTARIAS	0.00	304,593,690.96	304,593,690.96	0.00 (a)
8.1	LEY DE INGRESOS	0.00	91,735,309.30	91,735,309.30	0.00 (a)
8.1.1	LEY DE INGRESOS ESTIMADA	0.00	27,541,730.40	0.00	27,541,730.40 (d)
8.1.2	LEY DE INGRESOS POR EJECUTAR	0.00	32,096,789.45	27,541,730.40	-4,555,059.05 (a)
8.1.3	MODIFICACIONES A LA LEY DE INGRESOS ESTIMADA	0.00	0.00	0.00	0.00 (d)
8.1.4	LEY DE INGRESOS DEVENGADA	0.00	32,096,789.45	32,096,789.45	0.00 (a)
8.1.5	LEY DE INGRESOS RECAUDADA	0.00	0.00	32,096,789.45	32,096,789.45 (a)
8.2	PRESUPUESTO DE EGRESOS	0.00	212,858,381.66	212,858,381.66	0.00 (d)
8.2.1	PRESUPUESTO DE EGRESOS APROBADO	0.00	0.00	27,541,730.40	27,541,730.40 (a)
8.2.2	PRESUPUESTO DE EGRESOS POR EJERCER	0.00	58,991,525.89	58,991,525.89	0.00 (d)
8.2.3	MODIFICACIONES AL PRESUPUESTO DE EGRESOS APROBADO	0.00	27,149,940.01	31,449,795.49	4,299,855.48 (a)
8.2.4	PRESUPUESTO DE EGRESOS COMPROMETIDO	0.00	31,841,585.88	31,841,585.88	0.00 (d)
8.2.5	PRESUPUESTO DE EGRESOS DEVENGADO	0.00	31,841,585.88	31,870,125.92	-28,540.04 (d)
8.2.6	PRESUPUESTO DE EGRESOS EJERCIDO	0.00	31,870,125.92	31,163,618.08	706,507.84 (d)
8.2.7	PRESUPUESTO DE EGRESOS PAGADO	0.00	31,163,618.08	0.00	31,163,618.08 (d)



PRESIDENCIA MUNICIPAL  
PLAZA DE LA LIBERTAD DE  
SAN ANTONIO  
CAÑADA PUEBLA  
BERNARDINO AQUINO BELTRON  
PRESIDENTE MUNICIPAL  
2019-2021

En fe de decir verdad declaramos que los Estados Financieros y sus notas son razonablemente correctos y son responsabilidad del emisor.



SECRETARIA MUNICIPAL  
LIC. ELIAS BELTRON IGNACIO  
SECRETARIO GENERAL  
SAN ANTONIO  
CAÑADA, PUE.



C. JUAN TELLER JUSTIZ  
TESORERO MUNICIPAL MUNICIPAL  
2019-2021

SAN ANTONIO  
CAÑADA, PUE.