

MUNICIPIO DE SAN ANTONIO CAÑADA PUEBLA

ESTADO ANALÍTICO DEL EJERCICIO DEL PRESUPUESTO DE EGRESOS
 CLASIFICACIÓN POR OBJETO DEL GASTO (CAPÍTULO Y CONCEPTO)
 Del 1 de Enero al 31 de Marzo de 2023
 (Cifras en pesos)

	Concepto	Egreso Aprobado (1)	Ampliaciones/Reducciones (2)	Egreso Modificado (3=1+2)	Egreso Devengado (4)	Egreso Pagado (5)	Subejercicio (6=3-4)
1	SERVICIOS PERSONALES	6,400,500.00	0.00	6,400,500.00	1,680,323.94	1,418,410.94	4,720,176.06
1.1	REMUNERACIONES AL PERSONAL DE CARÁCTER PERMANENTE	6,149,499.96	0.00	6,149,499.96	1,680,323.94	1,418,410.94	4,469,176.02
1.2	REMUNERACIONES AL PERSONAL DE CARÁCTER TRANSITORIO	0.00	0.00	0.00	0.00	0.00	0.00
1.3	REMUNERACIONES ADICIONALES Y ESPECIALES	251,000.04	0.00	251,000.04	0.00	0.00	251,000.04
1.4	SEGURIDAD SOCIAL	0.00	0.00	0.00	0.00	0.00	0.00
1.5	OTRAS PRESTACIONES SOCIALES Y ECONÓMICAS	0.00	0.00	0.00	0.00	0.00	0.00
1.6	PREVISIONES	0.00	0.00	0.00	0.00	0.00	0.00
1.7	PAGO DE ESTÍMULOS A LAS Y LOS SERVIDORES PÚBLICOS	0.00	0.00	0.00	0.00	0.00	0.00
2	MATERIALES Y SUMINISTROS	1,687,753.52	-20,000.00	1,667,753.52	355,177.72	355,177.72	1,312,575.80
2.1	MATERIALES DE ADMINISTRACIÓN, EMISIÓN DE DOCUMENTOS Y ARTÍCULOS OFICIALES	251,199.96	4,837.00	256,036.96	68,069.96	68,069.96	187,967.00
2.2	ALIMENTOS Y UTENSILIOS	93,000.12	-4,837.00	88,163.12	4,434.00	4,434.00	83,729.12
2.3	MATERIAS PRIMAS Y MATERIALES DE PRODUCCIÓN Y COMERCIALIZACIÓN	30,000.00	-2,550.09	27,449.91	0.00	0.00	27,449.91
2.4	MATERIALES Y ARTÍCULOS DE CONSTRUCCIÓN Y DE REPARACIÓN	96,500.04	-7,449.91	89,050.13	23,737.08	23,737.08	65,313.05
2.5	PRODUCTOS QUÍMICOS, FARMACÉUTICOS Y DE LABORATORIO	35,453.52	0.00	35,453.52	0.00	0.00	35,453.52
2.6	COMBUSTIBLES, LUBRICANTES Y ADITIVOS	845,999.88	0.00	845,999.88	236,481.46	236,481.46	609,518.42
2.7	VESTUARIO, BLANCOS, PRENDAS DE PROTECCIÓN Y ARTÍCULOS DEPORTIVOS	103,000.16	0.00	103,000.16	11,484.00	11,484.00	91,516.16
2.8	MATERIALES Y SUMINISTROS PARA SEGURIDAD PÚBLICA	1,599.96	0.00	1,599.96	0.00	0.00	1,599.96
2.9	HERRAMIENTAS, REFACCIONES Y ACCESORIOS MENORES	230,999.88	-10,000.00	220,999.88	10,971.22	10,971.22	210,028.66
3	SERVICIOS GENERALES	4,714,073.28	5,462.55	4,719,535.83	858,910.00	808,909.99	3,860,625.83
3.1	SERVICIOS BÁSICOS	1,573,999.92	0.00	1,573,999.92	381,709.00	381,709.00	1,192,290.92
3.2	SERVICIOS DE ARRENDAMIENTO	291,999.96	-30,000.00	261,999.96	0.00	0.00	261,999.96
3.3	SERVICIOS PROFESIONALES, CIENTÍFICOS, TÉCNICOS Y OTROS SERVICIOS	207,099.96	210,400.01	417,499.97	221,888.01	171,888.00	195,611.96
3.4	SERVICIOS FINANCIEROS, BANCARIOS Y	57,699.96	0.00	57,699.96	1,258.60	1,258.60	56,441.36

MUNICIPIO DE SAN ANTONIO CAÑADA PUEBLA

ESTADO ANALÍTICO DEL EJERCICIO DEL PRESUPUESTO DE EGRESOS
 CLASIFICACIÓN POR OBJETO DEL GASTO (CAPÍTULO Y CONCEPTO)
 Del 1 de Enero al 31 de Marzo de 2023
 (Cifras en pesos)

Concepto	Egreso Aprobado (1)	Ampliaciones/Reducciones (2)	Egreso Modificado (3=1+2)	Egreso Devengado (4)	Egreso Pagado (5)	Subejercicio (6=3-4)
COMERCIALES						
3.5 SERVICIOS DE INSTALACIÓN, REPARACIÓN, MANTENIMIENTO Y CONSERVACIÓN	333,899.88	52,462.51	386,362.39	151,162.47	151,162.47	235,199.92
3.6 SERVICIOS DE COMUNICACIÓN SOCIAL Y PUBLICIDAD	79,999.92	0.00	79,999.92	6,755.84	6,755.84	73,244.08
3.7 SERVICIOS DE TRASLADO Y VIÁTICOS	60,000.00	-10,000.00	50,000.00	11,546.17	11,546.17	38,453.83
3.8 SERVICIOS OFICIALES	1,614,373.68	-230,265.93	1,384,107.75	7,955.20	7,955.20	1,376,152.55
3.9 OTROS SERVICIOS GENERALES	495,000.00	12,865.96	507,865.96	76,634.71	76,634.71	431,231.25
4 TRANSFERENCIAS, ASIGNACIONES, SUBSIDIOS Y OTRAS AYUDAS	1,976,000.16	-71,462.32	1,904,537.84	467,666.00	467,666.00	1,436,871.84
4.1 TRANSFERENCIAS INTERNAS Y ASIGNACIONES AL SECTOR PÚBLICO	0.00	0.00	0.00	0.00	0.00	0.00
4.2 TRANSFERENCIAS AL RESTO DEL SECTOR PÚBLICO	0.00	0.00	0.00	0.00	0.00	0.00
4.3 SUBSIDIOS Y SUBVENCIONES	0.00	0.00	0.00	0.00	0.00	0.00
4.4 AYUDAS SOCIALES	1,976,000.16	-71,462.32	1,904,537.84	467,666.00	467,666.00	1,436,871.84
4.5 PENSIONES Y JUBILACIONES	0.00	0.00	0.00	0.00	0.00	0.00
4.6 TRANSFERENCIAS A FIDEICOMISOS, MANDATOS Y OTROS ANÁLOGOS	0.00	0.00	0.00	0.00	0.00	0.00
4.7 TRANSFERENCIAS A LA SEGURIDAD SOCIAL	0.00	0.00	0.00	0.00	0.00	0.00
4.8 DONATIVOS	0.00	0.00	0.00	0.00	0.00	0.00
4.9 TRANSFERENCIAS AL EXTERIOR	0.00	0.00	0.00	0.00	0.00	0.00
5 BIENES MUEBLES, INMUEBLES E INTANGIBLES	450,000.00	0.00	450,000.00	0.00	0.00	450,000.00
5.1 MOBILIARIO Y EQUIPO DE ADMINISTRACIÓN	0.00	0.00	0.00	0.00	0.00	0.00
5.2 MOBILIARIO Y EQUIPO EDUCACIONAL Y RECREATIVO	0.00	0.00	0.00	0.00	0.00	0.00
5.3 EQUIPO E INSTRUMENTAL MÉDICO Y DE LABORATORIO	0.00	0.00	0.00	0.00	0.00	0.00
5.4 VEHÍCULOS Y EQUIPO DE TRANSPORTE	450,000.00	0.00	450,000.00	0.00	0.00	450,000.00
5.5 EQUIPO DE DEFENSA Y SEGURIDAD	0.00	0.00	0.00	0.00	0.00	0.00
5.6 MAQUINARIA, OTROS EQUIPOS Y HERRAMIENTAS	0.00	0.00	0.00	0.00	0.00	0.00
5.7 ACTIVOS BIOLÓGICOS	0.00	0.00	0.00	0.00	0.00	0.00
5.8 BIENES INMUEBLES	0.00	0.00	0.00	0.00	0.00	0.00
5.9 ACTIVOS INTANGIBLES	0.00	0.00	0.00	0.00	0.00	0.00
6 INVERSIÓN PÚBLICA	19,069,580.15	0.00	19,069,580.15	0.00	0.00	19,069,580.15

MUNICIPIO DE SAN ANTONIO CAÑADA PUEBLA

ESTADO ANALÍTICO DEL EJERCICIO DEL PRESUPUESTO DE EGRESOS
 CLASIFICACIÓN POR OBJETO DEL GASTO (CAPÍTULO Y CONCEPTO)
 Del 1 de Enero al 31 de Marzo de 2023
 (Cifras en pesos)


Concepto	Egreso Aprobado (1)	Ampliaciones/Reducciones (2)	Egreso Modificado (3=1+2)	Egreso Devengado (4)	Egreso Pagado (5)	Subejercicio (6=3-4)
6.1 OBRA PÚBLICA EN BIENES DE DOMINIO PÚBLICO	14,640,667.31	0.00	14,640,667.31	0.00	0.00	14,640,667.31
6.2 OBRA PÚBLICA	4,428,912.84	0.00	4,428,912.84	0.00	0.00	4,428,912.84
6.3 PROYECTOS PRODUCTIVOS Y ACCIONES DE FOMENTO	0.00	0.00	0.00	0.00	0.00	0.00
7 INVERSIONES FINANCIERAS Y OTRAS PROVISIONES	0.00	0.00	0.00	0.00	0.00	0.00
7.1 INVERSIONES PARA EL FOMENTO DE ACTIVIDADES PRODUCTIVAS	0.00	0.00	0.00	0.00	0.00	0.00
7.2 ACCIONES Y PARTICIPACIONES DE CAPITAL	0.00	0.00	0.00	0.00	0.00	0.00
7.3 COMPRA DE TÍTULOS Y VALORES	0.00	0.00	0.00	0.00	0.00	0.00
7.4 CONCESIÓN DE PRÉSTAMOS	0.00	0.00	0.00	0.00	0.00	0.00
7.5 INVERSIONES EN FIDEICOMISOS, MANDATOS Y OTROS ANÁLOGOS	0.00	0.00	0.00	0.00	0.00	0.00
7.6 OTRAS INVERSIONES FINANCIERAS	0.00	0.00	0.00	0.00	0.00	0.00
7.9 PROVISIONES PARA CONTINGENCIAS Y OTRAS EROGACIONES ESPECIALES	0.00	0.00	0.00	0.00	0.00	0.00
8 PARTICIPACIONES Y APORTACIONES	275,000.19	85,999.77	360,999.96	96,000.00	96,000.00	264,999.96
8.1 PARTICIPACIONES	0.00	0.00	0.00	0.00	0.00	0.00
8.3 APORTACIONES	0.00	0.00	0.00	0.00	0.00	0.00
8.5 CONVENIOS	275,000.19	85,999.77	360,999.96	96,000.00	96,000.00	264,999.96
9 DEUDA PÚBLICA	0.00	0.00	0.00	0.00	0.00	0.00
9.1 AMORTIZACIÓN DE LA DEUDA PÚBLICA	0.00	0.00	0.00	0.00	0.00	0.00
9.2 INTERESES DE LA DEUDA PÚBLICA	0.00	0.00	0.00	0.00	0.00	0.00
9.3 COMISIONES DE LA DEUDA PÚBLICA	0.00	0.00	0.00	0.00	0.00	0.00
9.4 GASTOS DE LA DEUDA PÚBLICA	0.00	0.00	0.00	0.00	0.00	0.00
9.5 COSTO POR COBERTURAS	0.00	0.00	0.00	0.00	0.00	0.00
9.6 APOYOS FINANCIEROS	0.00	0.00	0.00	0.00	0.00	0.00
9.9 ADEUDOS DE EJERCICIOS FISCALES ANTERIORES (ADEFAS)	0.00	0.00	0.00	0.00	0.00	0.00
TOTAL DEL GASTO	34,572,907.30	0.00	34,572,907.30	3,458,077.66	3,146,164.65	31,114,829.64


MUNICIPIO DE SAN ANTONIO CAÑADA PUEBLA


ESTADO ANALÍTICO DEL EJERCICIO DEL PRESUPUESTO DE EGRESOS
CLASIFICACIÓN POR OBJETO DEL GASTO (CAPÍTULO Y CONCEPTO)
Del 1 de Enero al 31 de Marzo de 2023
(Cifras en pesos)

Bajo protesta de decir verdad declaramos que los Estados Financieros y sus notas,
son razonablemente correctos y son responsabilidad del emisor.




PRESIDENCIA MUNICIPAL
PEDRO AQUINO BELENDES
PRESIDENTE MUNICIPAL
H. AYUNTAMIENTO
SAN ANTONIO
CAÑADA, PUE.
2021 - 2024




SECRETARIA GENERAL
MARIA ANDREA PACHECO BONFIL
SECRETARIO GENERAL
H. AYUNTAMIENTO
SAN ANTONIO
CAÑADA, PUE.
2021 - 2024




TESORERÍA
H. AYUNTAMIENTO
SAN ANTONIO
CAÑADA, PUE.
2021 - 2024
JORGE TELLEZ RAFAEL
TESORERO MUNICIPAL