



RECIBO
202416871



ENTE FISCALIZADO: Municipio ADMINISTRACIÓN : 2021-2024
RECIBIMOS DEL C. Pedro Aquino Belendes
CARGO: Presidente Municipal Constitucional
PROCEDENCIA: 15/09 San Antonio Cañada, Puebla

DESCRIPCIÓN DE LA DOCUMENTACIÓN:

TIPO DE DOCUMENTO	AÑO	MES	MEDIOS DE ALMACENAMIENTO	NÚM. DE LEGAJOS
3 Cuenta Pública	2023	Diciembre	Disco(s): -1- CD/DVD	1


Observaciones :

CUATRO VECES HEROICA PUEBLA DE ZARAGOZA, 30 DE ABRIL DE 2024

Módulo: 7 Tehuacán

Recibido en: Oficinas A.S.E.

"TRANSPARENCIA Y CERO CORRUPCIÓN, COMO VALORES MÁXIMOS"



**SAN ANTONIO
CAÑADA** 2021 - 2024

GOBIERNO MUNICIPAL

EL PROGRESO ES POSIBLE

SAN ANTONIO CAÑADA, A 30 DE ABRIL DE 2024.

PRESIDENCIA MUNICIPAL

Expediente: UNICO

Asunto: Cuenta Publica Correspondiente al Ejercicio
Fiscal 2023.

**C. FRANCISCO FIDEL TEOMITZI SÁNCHEZ
ENCARGADO DE DESPACHO DE LA AUDITORIA SUPERIOR
DEL ESTADO DE PUEBLA.**

Por este medio reciba un cordial saludo, así mismo de conformidad por lo dispuesto por la Ley General de Contabilidad Gubernamental, Ley de Rendición de Cuentas y Fiscalización Superior del Estado de Puebla y para dar cumplimiento al acuerdo de entrega de documentación:

Anexo al presente:

- 1 cd debidamente certificado que contiene la Cuenta Pública Correspondiente al Ejercicio Fiscal 2023.

Cumpliendo en tiempo y forma, agradezco la atención prestada al presente.

ATENTAMENTE



C. Pedro Aquino Belendes
Presidente Municipal Constitucional De
San Antonio Cañada 2021-2024



PRESIDENCIA MUNICIPAL
H. AYUNTAMIENTO
SAN ANTONIO
CAÑADA, PUE.
2021 - 2024

c.c.p.- Archivo.

 Avenida Principal No. 1
San Antonio Cañada, Pue.
C.P. 75860

 sacmunicipio212403@gmail.com

 238 165 22 80

PRESIDENCIA MUNICIPAL
H. AYUNTAMIENTO
SAN ANTONIO
CAÑADA, PUE.
2021 - 2024

SESIÓN EXTRAORDINARIA DE CABILDO

SECRETARÍA GENERAL
H. AYUNTAMIENTO
SAN ANTONIO
CAÑADA, PUE.
2021 - 2024

EN EL MUNICIPIO DE SAN ANTONIO CAÑADA, PUEBLA, SIENDO LAS 10 HORAS CON 30 MINUTOS DEL DÍA 11 DE ABRIL DE DOS MIL VEINTICUATRO, REUNIDOS EN EL INTERIOR QUE OCUPA EL SALÓN DE CABILDOS, LOS CIUDADANOS: PEDRO AQUINO BELENDES PRESIDENTE MUNICIPAL, NATALIA HERNANDEZ IBAÑEZ REGIDORA DE GOBERNACIÓN, MAGDALENA LINARES SANTIAGO REGIDORA DE OBRAS PÚBLICAS, ALEJANDRA ESPINOZA SILVESTRE REGIDORA DE SALUBRIDAD, GUADALUPE RODRIGUEZ IBAÑEZ REGIDORA DE ECOLOGÍA Y MEDIO AMBIENTE, ESTEFANA NOLASCO VICTORIANO REGIDORA DE SERVICIOS MUNICIPALES, ISAIAS BELENDES MARQUEZ REGIDOR DE HACIENDA, EUCEBIA DAMIÁN FLORES SÍNDICO MUNICIPAL, ASI COMO LA CIUDADANA MARIA ANDREA PACHECO BONFIL SECRETARIA GENERAL DEL AYUNTAMIENTO, QUIEN DA FE-----

REGIDURÍA DE
SERVICIOS MUNICIPALES
H. AYUNTAMIENTO
SAN ANTONIO
CAÑADA, PUE.
2021 - 2024

ORDEN DEL DÍA

REGIDURÍA DE
ECOLOGIA
H. AYUNTAMIENTO
SAN ANTONIO
CAÑADA, PUE.
2021 - 2024

1. PASE DE LISTA.
2. DECLARACIÓN DE QUORÚM LEGAL.
3. ANÁLISIS, DISCUSIÓN Y EN SU CASO APROBACIÓN DE LA ENTREGA DE LOS ESTADOS FINANCIEROS CORRESPONDIENTE AL MES DE MARZO 2024
4. ANÁLISIS, DISCUSIÓN Y EN SU CASO APROBACIÓN DE LOS APOYOS, SUBSIDIOS Y DESCUENTOS REALIZADOS EN EL MES DE MARZO DE 2024
5. ANÁLISIS, DISCUSIÓN Y EN SU CASO APROBACIÓN DE LAS EROGACIONES Y/O GASTOS REALIZADOS EN EL MES DE MARZO DE 2024
6. ANÁLISIS, DISCUSIÓN Y EN SU CASO APROBACIÓN DE LAS MODIFICACIONES, TRASPASOS, AUMENTOS Y DISMINUCIONES REALIZADAS AL PRESUPUESTO, POR EL PERIODO COMPRENDIDO DEL 01 AL 31 DE MARZO DE 2024
7. ANÁLISIS, DISCUSIÓN Y EN SU CASO APROBACIÓN DE LA ENTREGA DEL FORMATO NÓMINA PAGADA CORRESPONDIENTE A LAS DOS QUINCENAS DEL MES DE MARZO DE 2024
8. ANÁLISIS, DISCUSIÓN Y EN SU CASO APROBACIÓN DE LA ENTREGA DE RECAUDACIÓN DEL IMPUESTO PREDIAL Y DERECHOS POR EL SUMINISTRO DE AGUA CORRESPONDIENTE AL MES DE MARZO DE 2024
9. ANÁLISIS, DISCUSIÓN Y EN SU CASO APROBACIÓN DE LA ENTREGA DE LA CUENTA PUBLICA CORRESPONDIENTE AL EJERCICIO FISCAL 2023
10. ANÁLISIS, DISCUSIÓN Y EN SU CASO APROBACIÓN DE LA ENTREGA DE LOS FORMATOS TRIMESTRALES DE LA LEY DE DISCIPLINA FINANCIERA CORRESPONDIENTES AL PRIMER TRIMESTRE DEL EJERCICIO FISCAL 2024
11. ANÁLISIS, DISCUSIÓN Y EN SU CASO APROBACIÓN DE LA ENTREGA DE LA FICHA TÉCNICA DE (DE LOS) PROGRAMA(S) PRESUPUESTARIO(S) TRIMESTRE: ENERO, FEBRERO Y MARZO DEL EJERCICIO FISCAL 2024
12. CIERRE DE LA SESIÓN.

REGIDURÍA DE OBRAS
H. AYUNTAMIENTO
SAN ANTONIO
CAÑADA, PUE.
2021 - 2024

SINDICATURA MUNICIPAL
H. AYUNTAMIENTO
SAN ANTONIO
CAÑADA, PUE.
2021 - 2024

REGIDURÍA DE
HACIENDA
H. AYUNTAMIENTO
SAN ANTONIO
CAÑADA, PUE.
2021 - 2024

REGIDURÍA DE
GOBERNACIÓN
H. AYUNTAMIENTO
SAN ANTONIO
CAÑADA, PUE.
2021 - 2024

PRIMER PUNTO: LISTA DE ASISENCIA. EN USO DE LA PALABRA LA CIUDADANA MARÍA ANDREA PACHECO BONFIL, SECRETARIA DEL AYUNTAMIENTO, MANIFIESTA; PROCEDO AL PASE DE LISTA DE ASISTENCIA: C. PEDRO AQUINO BELENDES PRESIDENTE MUNICIPAL CONSTITUCIONAL; PRESENTE. C. NATALIA HERNÁNDEZ IBAÑEZ, REGIDORA DE GOBERNACIÓN; PRESENTE, C. MAGDALENA LINARES

REGIDURÍA DE
SALUD
H. AYUNTAMIENTO
SAN ANTONIO
CAÑADA, PUE.
2021 - 2024


PRESIDENCIA MUNICIPAL
H. AYUNTAMIENTO
SAN ANTONIO
CAÑADA, PUE.
2021 - 2024

SANTIAGO, REGIDORA DE OBRAS PUBLICAS; PRESENTE, C. ALEJANDRA ESPINOZA SILVESTRE REGIDORA DE SALUBRIDAD; PRESENTE, C. ISAÍAS BELENDEZ MÁRQUEZ REGIDOR DE HACIENDA; PRESENTE, C. EDUARDO MALDONADO CARMONA REGIDOR DE EDUCACIÓN; FALTA, C. GERARDO JOSUÉ GONZÁLEZ LÓPEZ REGIDOR DE INDUSTRIA Y COMERCIO; FALTA, C. GUADALUPE RODRÍGUEZ IBÁÑEZ REGIDORA DE ECOLOGÍA Y MEDIO AMBIENTE; PRESENTE, C. ESTEFANA NOLASCO VICTORIANO REGIDORA DE SERVICIOS MUNICIPALES; PRESENTE, C. EUCEBIA DAMIÁN FLORES SÍNDICO MUNICIPAL; PRESENTE, C. MARÍA ANDREA PACHECO BONFIL SECRETARIA DEL AYUNTAMIENTO; PRESENTE.


SECRETARIA GENERAL
H. AYUNTAMIENTO
SAN ANTONIO
CAÑADA, PUE.
2021 - 2024


REGIDURÍA DE
SERVICIOS MUNICIPALES
H. AYUNTAMIENTO
SAN ANTONIO
CAÑADA, PUE.
2021 - 2024

SEGUNDO PUNTO: DECLARACIÓN DE QUÓRUM LEGAL PARA SESIONAR VÁLIDAMENTE.

EN USO DE LA PALABRA LA CIUDADANA MARÍA ANDREA PACHECO BONFIL, SECRETARIA DEL AYUNTAMIENTO, MANIFIESTA: CON FUNDAMENTO EN LO DISPUESTO POR EL ARTÍCULO 76 DE LA LEY ORGÁNICA MUNICIPAL, UNA VEZ REALIZADO EL PASE DE LISTA DE ASISTENCIA SE TIENE EL SIGUIENTE RESULTADO: SE TIENE LA ASISTENCIA DEL PRESIDENTE MUNICIPAL CONSTITUCIONAL, SEIS REGIDORES, Y LA SÍNDICO MUNICIPAL; SE TIENE LA ASISTENCIA DE LA MAYORÍA DE LOS MIEMBROS DEL AYUNTAMIENTO Y EL SECRETARIO DEL AYUNTAMIENTO, PRESIDENDO EL PRESIDENTE MUNICIPAL CONSTITUCIONAL. EXISTE QUÓRUM LEGAL PARA SESIONAR VÁLIDAMENTE.


REGIDURÍA DE
ECOLOGÍA
H. AYUNTAMIENTO
SAN ANTONIO
CAÑADA, PUE.
2021 - 2024

TERCER PUNTO: ANÁLISIS, DISCUSIÓN Y EN SU CASO APROBACIÓN DE LA ENTREGA DE LOS ESTADOS FINANCIEROS CORRESPONDIENTE AL MES DE MARZO 2024. TOMA LA PALABRA EL C. PEDRO AQUINO BELENDES Y EN PLENO DERECHO QUE LE OTORGA LA LEY ORGÁNICA MUNICIPAL DE ACUERDO AL ARTICULO 91 FRACCIÓN XXXI, Y XXXII, SOLICITA A EL TESORERO MUNICIPAL RINDA EL CORTE DE CAJA CORRESPONDIENTE AL PERIODO AL MES DE MARZO DEL PRESENTE AÑO; TOMA LA PALABRA EL TESORERO C. JORGE TELLEZ RAFAEL Y CUMPLIENDO CON LA OBLIGACIÓN ESTABLECIDA, EXPONE QUE A CONTINUACION DARÁ LECTURA DE LAS PARTIDAS EJERCIDAS QUE SE GENERARON EN EL PERIODO DEL MES DE MARZO DE 2024.

UNA VEZ PRESENTADO LOS ESTADOS FINANCIEROS CORRESPONDIENTES AL MES DE MARZO DE 2024, SE APRUEBA POR MAYORIA DE VOTOS DE LOS PRESENTES DEL CABILDO.


SINDICATURA MUNICIPAL
H. AYUNTAMIENTO
SAN ANTONIO
CAÑADA, PUE.
2021 - 2024


REGIDURÍA DE OBRAS
H. AYUNTAMIENTO
SAN ANTONIO
CAÑADA, PUE.
2021 - 2024

CUARTO PUNTO: 4. ANÁLISIS, DISCUSIÓN Y EN SU CASO APROBACIÓN DE LOS APOYOS, SUBSIDIOS Y DESCUENTOS REALIZADOS EN EL MES DE MARZO DE 2024. TOMA LA PALABRA EL C. PEDRO AQUINO BELENDES Y SOLICITA AL TESORERO MUNICIPAL RINDA LECTURA DE LOS APOYOS, SUBSIDIOS Y DESCUENTOS REALIZADOS EN EL MES DE MARZO DE 2024, LA C. MARIA ANDREA PACHECO BONFIL SECRETARIA GENERAL DEL AYUNTAMIENTO MENCIONA: SEÑORES Y SEÑORAS REGIDORAS QUIENES ESTEN A FAVOR DE LA APROBACIÓN DEL PUNTO ANTERIOR SIRVANSE A LEVANTAR LA MANO, GRACIAS. EL CUAL SE APRUEBA POR MAYORIA DE VOTOS DE LOS PRESENTES DEL CABILDO.

QUINTO PUNTO: ANÁLISIS, DISCUSIÓN Y EN SU CASO APROBACIÓN DE LAS EROGACIONES Y/O GASTOS REALIZADOS EN EL MES DE MARZO DE 2024. TOMA LA PALABRA EL C. PEDRO AQUINO BELENDES Y SOLICITA AL TESORERO MUNICIPAL RINDA LECTURA DE LAS EROGACIONES Y/O GASTOS REALIZADOS EN EL MES DE MARZO DE 2024, LA C. MARIA ANDREA PACHECO BONFIL SECRETARIA GENERAL DEL AYUNTAMIENTO MENCIONA: SEÑORES Y SEÑORAS REGIDORAS QUIENES ESTEN A FAVOR DE LA APROBACIÓN DEL PUNTO ANTERIOR SIRVANSE A LEVANTAR LA MANO, GRACIAS. EL


REGIDURÍA DE
HACIENDA
H. AYUNTAMIENTO
SAN ANTONIO
CAÑADA, PUE.
2021 - 2024


REGIDURÍA DE
SALUD
H. AYUNTAMIENTO
SAN ANTONIO
CAÑADA, PUE.
2021 - 2024


REGIDURÍA DE
GOBERNACIÓN
H. AYUNTAMIENTO
SAN ANTONIO
CAÑADA, PUE.
2021 - 2024


PRESIDENCIA MUNICIPAL
H. AYUNTAMIENTO
SAN ANTONIO
CAÑADA, PUE.
2021 - 2024

CUAL SE APRUEBA POR MAYORIA DE VOTOS DE LOS PRESENTES DEL CABILDO.


SECRETARÍA GENERAL
H. AYUNTAMIENTO
SAN ANTONIO
CAÑADA, PUE.
2021 - 2024

SEXTO PUNTO: ANÁLISIS, DISCUSIÓN Y EN SU CASO APROBACIÓN DE LAS MODIFICACIONES, TRASPASOS, AUMENTOS Y DISMINUCIONES REALIZADAS AL PRESUPUESTO, POR EL PERIODO COMPRENDIDO DEL 01 AL 29 DE MARZO DE 2024. TOMA LA PALABRA EL C. PEDRO AQUINO BELENDES Y SOLICITA AL TESORERO MUNICIPAL RINDA LECTURA DE MODIFICACIONES, TRASPASOS, AUMENTOS Y DISMINUCIONES REALIZADAS AL PRESUPUESTO, POR EL PERIODO COMPRENDIDO DEL 01 AL 31 DE MARZO DE 2024, LA C. MARIA ANDREA PACHECO BONFIL SECRETARIA GENERAL DEL AYUNTAMIENTO MENCIONA: SEÑORES Y SEÑORAS REGIDORAS QUIENES ESTEN A FAVOR DE LA APROBACIÓN DEL PUNTO ANTERIOR SIRVANSE A LEVANTAR LA MANO, GRACIAS. EL CUAL SE APRUEBA POR MAYORIA DE VOTOS DE LOS PRESENTES DEL CABILDO.



REGIDURÍA DE
SERVICIOS MUNICIPALES
H. AYUNTAMIENTO
SAN ANTONIO
CAÑADA, PUE.
2021 - 2024


REGIDURÍA DE
ECOLOGÍA
H. AYUNTAMIENTO
SAN ANTONIO
CAÑADA, PUE.
2021 - 2024

SEPTIMO PUNTO: ANÁLISIS, DISCUSIÓN Y EN SU CASO APROBACIÓN DE LA ENTREGA DEL FORMATO NÓMINA PAGADA CORRESPONDIENTE A LAS DOS QUINCENAS DEL MES DE MARZO DE 2024. EN VOZ DEL PRESIDENTE MUNICIPAL C. PEDRO AQUINO BELENDES Y DE CONFORMIDAD CON LO QUE ESTABLECE LA LEY ORGANICA MUNICIPAL PONE A CONSIDERACIÓN DEL CABILDO PARA SU GLOSA, ANALISIS, DISCUSIÓN Y EN SU CASO APROBACIÓN DE LA ENTREGA DEL FORMATO NÓMINA PAGADA CORRESPONDIENTE A LAS DOS QUINCENAS DEL MES DE MARZO DE 2024. LA C. MARIA ANDREA PACHECO BONFIL SECRETARIA GENERAL DEL AYUNTAMIENTO MENCIONA: SEÑORES Y SEÑORAS REGIDORAS QUIENES ESTEN A FAVOR DE LA APROBACIÓN DEL PUNTO ANTERIOR SIRVANSE A LEVANTAR LA MANO, GRACIAS. EL CUAL SE APRUEBA POR MAYORIA DE VOTOS DE LOS PRESENTES DEL CABILDO.


SINDICATURA MUNICIPAL
H. AYUNTAMIENTO
SAN ANTONIO
CAÑADA, PUE.
2021 - 2024

OCTAVO PUNTO: ANÁLISIS, DISCUSIÓN Y EN SU CASO APROBACIÓN DE LA ENTREGA DE RECAUDACIÓN DEL IMPUESTO PREDIAL Y DERECHOS POR EL SUMINISTRO DE AGUA CORRESPONDIENTE AL MES DE MARZO DE 2024 EN VOZ DEL PRESIDENTE MUNICIPAL C. PEDRO AQUINO BELENDES Y DE CONFORMIDAD CON LO QUE ESTABLECE LA LEY ORGANICA MUNICIPAL PONE A CONSIDERACIÓN DEL CABILDO PARA SU GLOSA, ANALISIS, DISCUSIÓN Y EN SU CASO APROBACIÓN DE LA ENTREGA DE RECAUDACIÓN DEL IMPUESTO PREDIAL Y DERECHOS POR EL SUMINISTRO DE AGUA CORRESPONDIENTE AL MES DE MARZO DE 2024. LA C. MARIA ANDREA PACHECO BONFIL SECRETARIA GENERAL DEL AYUNTAMIENTO MENCIONA: SEÑORES Y SEÑORAS REGIDORAS QUIENES ESTEN A FAVOR DE LA APROBACIÓN DEL PUNTO ANTERIOR SIRVANSE A LEVANTAR LA MANO, GRACIAS. EL CUAL SE APRUEBA POR MAYORIA DE VOTOS DE LOS PRESENTES DEL CABILDO.


REGIDURÍA DE OBRAS
H. AYUNTAMIENTO
SAN ANTONIO
CAÑADA, PUE.
2021 - 2024

NOVENO PUNTO: ANÁLISIS, DISCUSIÓN Y EN SU CASO APROBACIÓN DE LA ENTREGA DE LA CUENTA PUBLICA CORRESPONDIENTE AL EJERCICIO FISCAL 2023 EN VOZ DEL PRESIDENTE MUNICIPAL C. PEDRO AQUINO BELENDES Y DE CONFORMIDAD CON LO QUE ESTABLECE LA LEY ORGANICA MUNICIPAL PONE A CONSIDERACIÓN DEL CABILDO PARA SU GLOSA, ANALISIS, DISCUSIÓN Y EN SU CASO APROBACIÓN DE LA ENTREGA DE LA CUENTA PUBLICA CORRESPONDIENTE AL EJERCICIO FISCAL 2023. LA C. MARIA ANDREA PACHECO BONFIL SECRETARIA GENERAL DEL AYUNTAMIENTO MENCIONA: SEÑORES Y SEÑORAS REGIDORAS QUIENES ESTEN A FAVOR DE LA APROBACIÓN DEL PUNTO ANTERIOR SIRVANSE A LEVANTAR LA MANO, GRACIAS. EL CUAL SE APRUEBA POR MAYORIA DE VOTOS DE LOS PRESENTES DEL CABILDO.


REGIDURÍA DE
HACIENDA
H. AYUNTAMIENTO
SAN ANTONIO
CAÑADA, PUE.
2021 - 2024


REGIDURÍA DE
GOBERNACIÓN
H. AYUNTAMIENTO
SAN ANTONIO
CAÑADA, PUE.
2021 - 2024

DECIMO PUNTO: ANÁLISIS, DISCUSIÓN Y EN SU CASO APROBACIÓN DE LA ENTREGA DE LOS FORMATOS TRIMESTRALES DE LA LEY DE DISCIPLINA FINANCIERA CORRESPONDIENTES AL PRIMER TRIMESTRE DEL EJERCICIO FISCAL 2024 EN VOZ DEL PRESIDENTE MUNICIPAL C. PEDRO AQUINO


REGIDURÍA DE
SALUD
H. AYUNTAMIENTO
SAN ANTONIO
CAÑADA, PUE.
2021 - 2024

BELENDES Y DE CONFORMIDAD CON LO QUE ESTABLECE LA LEY ORGANICA MUNICIPAL PONE A CONSIDERACIÓN DEL CABILDO PARA SU GLOSA, ANÁLISIS, DISCUSIÓN Y EN SU CASO APROBACIÓN DE LA ENTREGA DE LOS FORMATOS TRIMESTRALES DE LA LEY DE DISCIPLINA FINANCIERA CORRESPONDIENTES AL PRIMER TRIMESTRE DEL EJERCICIO FISCAL 2024. LA C. MARIA ANDREA PACHECO BONFIL SECRETARIA GENERAL DEL AYUNTAMIENTO MENCIONA: SEÑORES Y SEÑORAS REGIDORAS QUIENES ESTEN A FAVOR DE LA APROBACIÓN DEL PUNTO ANTERIOR SIRVANSE A LEVANTAR LA MANO, GRACIAS. EL CUAL SE APRUEBA POR MAYORIA DE VOTOS DE LOS PRESENTES DEL CABILDO.

ONCEAVO PUNTO: ANÁLISIS, DISCUSIÓN Y EN SU CASO APROBACIÓN DE LA ENTREGA DE LA FICHA TÉCNICA DE (DE LOS) PROGRAMA(S) PRESUPUESTARIO(S) TRIMESTRE: ENERO, FEBRERO Y MARZO DEL EJERCICIO FISCAL 2024 EN VOZ DEL PRESIDENTE MUNICIPAL C. PEDRO AQUINO BELENDES Y DE CONFORMIDAD CON LO QUE ESTABLECE LA LEY ORGANICA MUNICIPAL PONE A CONSIDERACIÓN DEL CABILDO PARA SU GLOSA, ANÁLISIS, DISCUSIÓN Y EN SU CASO APROBACIÓN DE LA ENTREGA DE LA FICHA TÉCNICA DE (DE LOS) PROGRAMA(S) PRESUPUESTARIO(S) TRIMESTRE: ENERO, FEBRERO Y MARZO DEL EJERCICIO FISCAL 2024. LA C. MARIA ANDREA PACHECO BONFIL SECRETARIA GENERAL DEL AYUNTAMIENTO MENCIONA: SEÑORES Y SEÑORAS REGIDORAS QUIENES ESTEN A FAVOR DE LA APROBACIÓN DEL PUNTO ANTERIOR SIRVANSE A LEVANTAR LA MANO, GRACIAS. EL CUAL SE APRUEBA POR MAYORIA DE VOTOS DE LOS PRESENTES DEL CABILDO.

DOCEAVO PUNTO: CIERRE DE LA SESIÓN. TOMA LA PALABRA EL C. PEDRO AQUINO BELENDES PRESIDENTE MUNICIPAL Y MENCIONA QUE AL NO HABER OTRO PUNTO QUE TRATAR SE DA POR CONCLUIDA LA PRESENTE ACTA SIENDO LAS DOCE HORAS CON DIEZ MINUTOS DEL MISMO DIA DE SU INICIO.

FIRMANDO CADA UNA DE LAS FOJAS QUE INTEGRAN LA PRESENTE ACTA QUIENES ELAS INTERVINIERON, ANTE MÍ LA SECRETARIA DEL AYUNTAMIENTO, QUIEN DA FE: -----



PRESIDENCIA MUNICIPAL
H. AYUNTAMIENTO Ciudadano, Pedro Aquino Belendes
SAN ANTONIO Presidente Municipal Constitucional.
CAÑADA, PUE.
2021 - 2024



SINDICATURA MUNICIPAL
H. AYUNTAMIENTO
SAN ANTONIO
CAÑADA, PUE.
2021 - 2024

Ciudadana Eucebia Damián Flores, Síndico
Municipal



REGIDURÍA DE GOBERNACIÓN
H. AYUNTAMIENTO
SAN ANTONIO
CAÑADA, PUE.
2021 - 2024

Ciudadana Natalia Hernández Ibáñez,
Regidora de Gobernación



REGIDURÍA DE OBRAS
H. AYUNTAMIENTO
SAN ANTONIO
CAÑADA, PUE.
2021 - 2024

Ciudadana Magdalena Linares Santiago,
Regidora de Obras Publicas



REGIDURÍA DE
SALUD
H. AYUNTAMIENTO
SAN ANTONIO
CAÑADA, PUE.
2021 - 2024

Ciudadana Alejandra Espinoza Silvestre,
Regidora de Salubridad



REGIDURÍA DE
ECOLOGÍA
H. AYUNTAMIENTO
SAN ANTONIO
CAÑADA, PUE.
2021 - 2024

Ciudadano Guadalupe Rodríguez Ibáñez,
Regidora de Ecología y Medio Ambiente



REGIDURÍA DE
SERVICIOS MUNICIPALES
H. AYUNTAMIENTO
SAN ANTONIO
CAÑADA, PUE.
2021 - 2024

Ciudadano Estefana Nolasco Victoriano,
Regidora de Servicios Municipal

Ciudadano Eduardo Maldonado Carmona,
Regidora de Educación

Ciudadano Isafas Belendez Márquez,
Regidor de Hacienda



REGIDURÍA DE
HACIENDA
H. AYUNTAMIENTO
SAN ANTONIO
CAÑADA, PUE.
2021 - 2024

Ciudadano Gerardo Josué González López,
Regidor de Industria y Comercio

Ciudadana María Andrea Pacheco Bonfil,
Secretaria del Ayuntamiento.



SECRETARÍA GENERAL
H. AYUNTAMIENTO
SAN ANTONIO
CAÑADA, PUE.
2021 - 2024

MUNICIPIO DE SAN ANTONIO CAÑADA PUEBLA

ESTADO DE ACTIVIDADES
Del 1 de Enero al 31 de Diciembre de 2023
(Cifras en pesos)

	2023	2022
INGRESOS Y OTROS BENEFICIOS		
INGRESOS DE GESTIÓN	311,585.13	218,617.32
IMPUESTOS	7,080.00	4,802.50
CUOTAS Y APORTACIONES DE SEGURIDAD SOCIAL	0.00	0.00
CONTRIBUCIONES DE MEJORAS	0.00	0.00
DERECHOS	175,170.00	125,850.50
PRODUCTOS DE TIPO CORRIENTE	98,713.13	68,194.32
APROVECHAMIENTOS DE TIPO CORRIENTE	30,622.00	19,770.00
INGRESOS POR VENTA DE BIENES Y PRESTACIÓN DE SERVICIOS	0.00	0.00
INGRESOS NO COMP. EN LAS FRACC. DE LA LEY DE ING. CAUS. EN EJER. FISC. ANT. PEND. DE LIQ. O PAGO	0.00	0.00
PART, APORT, CONV, INCENT. DERIV. D/COLAB. FISCAL, F. DIST. DE APORT, TRANSF, ASIG, SUBS Y SUBV Y P Y JUB	35,212,730.12	29,486,544.21
PART, APORT, CONV, INCENT. DERIV. D/COLAB. FISCAL, F. DIST. DE APORT	35,212,730.12	29,486,544.21
TRANSFERENCIAS, ASIGNACIONES, SUBSIDIOS Y SUBVENCIONES Y PENSIONES Y JUBILACIONES	0.00	0.00
OTROS INGRESOS Y BENEFICIOS	0.00	0.00
INGRESOS FINANCIEROS	0.00	0.00
INCREMENTO POR VARIACIÓN DE INVENTARIOS	0.00	0.00
DISMINUCIÓN DEL EXCESO DE ESTIMACIONES POR PÉRDIDA O DETERIORO U OBSOLESCENCIA	0.00	0.00
DISMINUCIÓN DEL EXCESO DE PROVISIONES	0.00	0.00
OTROS INGRESOS Y BENEFICIOS VARIOS	0.00	0.00
TOTAL DE INGRESOS Y OTROS BENEFICIOS	35,524,315.25	29,705,161.53
GASTOS Y OTRAS PÉRDIDAS		
GASTOS DE FUNCIONAMIENTO	15,848,955.61	13,630,974.82
SERVICIOS PERSONALES	7,554,717.60	7,244,235.97
MATERIALES Y SUMINISTROS	1,291,036.12	1,664,025.49
SERVICIOS GENERALES	7,003,201.89	4,722,713.36
TRANSFERENCIAS, ASIGNACIONES, SUBSIDIOS Y OTRAS AYUDAS	2,443,725.55	1,864,114.85
TRANSFERENCIAS INTERNAS Y ASIGNACIONES AL SECTOR PÚBLICO	0.00	0.00
TRANSFERENCIAS AL RESTO DEL SECTOR PÚBLICO	0.00	0.00
SUBSIDIOS Y SUBVENCIONES	0.00	0.00
AYUDAS SOCIALES	2,443,725.55	1,864,114.85
PENSIONES Y JUBILACIONES	0.00	0.00
TRANSFERENCIAS A FIDEICOMISOS, MANDATOS Y CONTRATOS ANÁLOGOS	0.00	0.00
TRANSFERENCIAS A LA SEGURIDAD SOCIAL	0.00	0.00
DONATIVOS	0.00	0.00
TRANSFERENCIAS AL EXTERIOR	0.00	0.00
PARTICIPACIONES Y APORTACIONES	359,570.60	951,922.68
PARTICIPACIONES	0.00	0.00
APORTACIONES	0.00	0.00
CONVENIOS	359,570.60	951,922.68

MUNICIPIO DE SAN ANTONIO CAÑADA PUEBLA

ESTADO DE ACTIVIDADES

Del 1 de Enero al 31 de Diciembre de 2023

(Cifras en pesos)


	2023	2022
INTERESES, COMISIONES Y OTROS GASTOS DE LA DEUDA PÚBLICA	0.00	0.00
INTERESES DE LA DEUDA PÚBLICA	0.00	0.00
COMISIONES DE LA DEUDA PÚBLICA	0.00	0.00
GASTOS DE LA DEUDA PÚBLICA	0.00	0.00
COSTO POR COBERTURAS	0.00	0.00
APOYOS FINANCIEROS	0.00	0.00
OTROS GASTOS Y PÉRDIDAS EXTRAORDINARIAS	106,000.00	106,000.00
ESTIMACIONES, DEPRECIACIONES, DETERIOROS, OBSOLESCENCIAS Y AMORTIZACIONES	106,000.00	106,000.00
PROVISIONES	0.00	0.00
DISMINUCIONES DE INVENTARIOS	0.00	0.00
OTROS GASTOS	0.00	0.00
INVERSIÓN PÚBLICA	9,374,462.77	11,620,001.51
INVERSIÓN PÚBLICA NO CAPITALIZABLE	9,374,462.77	11,620,001.51
TOTAL DE GASTOS Y OTRAS PÉRDIDAS	28,132,714.53	28,173,013.86
RESULTADOS DEL EJERCICIO (AHORRO/DESAHORRO).....	7,391,600.72	1,532,147.67

Bajo protesta de decir verdad declaramos que los Estados Financieros y sus notas, son razonablemente correctos y son responsabilidad del emisor.



PRESIDENCIA MUNICIPAL
H. AYUNTAMIENTO
SAN ANTONIO
CAÑADA, PUE.
2021 - 2024

[Handwritten signature of Pedro Aquino Belendes]



MARIA ANDREA PACHECO BONFIL
SECRETARIO GENERAL

SECRETARÍA GENERAL
H. AYUNTAMIENTO
SAN ANTONIO
CAÑADA, PUE.
2021 - 2024

[Handwritten signature of Jorge Tellez Rafael]

JORGE TELLEZ RAFAEL
TESORERO MUNICIPAL



TESORERÍA
H. AYUNTAMIENTO
SAN ANTONIO
CAÑADA, PUE.
2021 - 2024

MUNICIPIO DE SAN ANTONIO CAÑADA PUEBLA

ESTADO DE SITUACIÓN FINANCIERA

Al 31 de Diciembre de 2023

(Cifras en pesos)

	2023	2022
ACTIVO		
ACTIVO CIRCULANTE		
EFFECTIVO Y EQUIVALENTES	391,100.61	521,467.41
DERECHOS A RECIBIR EFECTIVO O EQUIVALENTES	19.27	0.00
DERECHOS A RECIBIR BIENES O SERVICIOS	0.01	0.00
INVENTARIOS	0.00	0.00
ALMACENES	0.00	0.00
ESTIMACIÓN POR PÉRDIDAS O DETERIORO DE ACTIVOS CIRCULANTES	0.00	0.00
OTROS ACTIVOS CIRCULANTES	0.00	0.00
TOTAL DE ACTIVOS CIRCULANTES	391,119.89	521,467.41
ACTIVO NO CIRCULANTE		
INVERSIONES FINANCIERAS A LARGO PLAZO	0.00	0.00
DERECHOS A RECIBIR EFECTIVO O EQUIVALENTES A LARGO PLAZO	0.00	0.00
BIENES INMUEBLES, INFRAESTRUCTURA Y CONSTRUCCIONES EN PROCESO	276,560.00	0.00
BIENES MUEBLES	6,903,587.03	0.00
ACTIVOS INTANGIBLES	0.00	0.00
DEPRECIACIÓN, DETERIORO Y AMORTIZACIÓN ACUMULADA DE BIENES	-1,970,663.33	0.00
ACTIVOS DIFERIDOS	0.00	0.00
ESTIMACIÓN POR PERDIDA O DETERIORO DE ACTIVOS NO CIRCULANTES	0.00	0.00
OTROS ACTIVOS NO CIRCULANTES	0.00	0.00
TOTAL DE ACTIVOS NO CIRCULANTES	5,209,483.70	6,000.00
PASIVO		
PASIVO CIRCULANTE		
CUENTAS POR PAGAR A CORTO PLAZO	6,650,859.19	6,650,859.19
DOCUMENTOS POR PAGAR A CORTO PLAZO	0.00	0.00
PORCIÓN A CORTO PLAZO DE LA DEUDA PÚBLICA A LARGO PLAZO	0.00	0.00
TÍTULOS Y VALORES A CORTO PLAZO	0.00	0.00
PASIVOS DIFERIDOS A CORTO PLAZO	0.00	0.00
FONDOS Y BIENES DE TERCEROS EN GARANTÍA Y/O ADMINISTRACIÓN A CORTO PLAZO	0.00	0.00
PROVISIONES A CORTO PLAZO	0.00	0.00
OTROS PASIVOS A CORTO PLAZO	0.00	0.00
TOTAL DE PASIVOS CIRCULANTES	6,650,859.19	6,650,859.19
PASIVO NO CIRCULANTE		
CUENTAS POR PAGAR A LARGO PLAZO	0.00	0.00
DOCUMENTOS POR PAGAR A LARGO PLAZO	0.00	0.00
DEUDA PÚBLICA A LARGO PLAZO	0.00	0.00
PASIVOS DIFERIDOS A LARGO PLAZO	0.00	0.00
FONDOS Y BIENES DE TERCEROS EN GARANTÍA Y/O ADMINISTRACIÓN A LARGO PLAZO	0.00	0.00
PROVISIONES A LARGO PLAZO	0.00	0.00
TOTAL DE PASIVOS NO CIRCULANTES	0.00	0.00
TOTAL DEL PASIVO.....	6,650,859.19	6,650,859.19
HACIENDA PÚBLICA / PATRIMONIO		
HACIENDA PÚBLICA/PATRIMONIO CONTRIBUIDO	6,000.00	6,000.00
AFORTACIONES	0.00	0.00
DONACIONES DE CAPITAL	0.00	0.00
ACTUALIZACIÓN DE LA HACIENDA PÚBLICA/PATRIMONIO	6,000.00	6,000.00

MUNICIPIO DE SAN ANTONIO CAÑADA PUEBLA

ESTADO DE SITUACIÓN FINANCIERA
Al 31 de Diciembre de 2023
(Cifras en pesos)

	2023	2022
HACIENDA PÚBLICA/PATRIMONIO GENERADO	12,476,563.86	5,073,136.18
RESULTADOS DEL EJERCICIO (AHORRO / DESAHORRO)	7,391,600.72	1,532,147.67
RESULTADOS DE EJERCICIOS ANTERIORES	5,084,963.14	3,540,988.51
REVALUOS	0.00	0.00
RESERVAS	0.00	0.00
RECTIFICACIONES DE RESULTADOS DE EJERCICIOS ANTERIORES	0.00	0.00
EXCESO O INSUFICIENCIA EN LA ACTUALIZACIÓN DE LA HACIENDA PÚBLICA/PATRIMONIO	0.00	0.00
RESULTADO POR POSICIÓN MONETARIA	0.00	0.00
RESULTADO POR TENENCIA DE ACTIVOS NO MONETARIOS	0.00	0.00
TOTAL HACIENDA PÚBLICA/PATRIMONIO.....	12,482,563.86	5,079,136.18
TOTAL DEL PASIVO Y HACIENDA PÚBLICA/PATRIMONIO....	19,133,423.05	5,600,603.59

Bajo protesta de decir verdad declaramos que los Estados Financieros y sus notas, son razonablemente correctos y son responsabilidad del emisor.



PRESIDENCIA MUNICIPAL
H. AYUNTAMIENTO
SAN ANTONIO
CAÑADA, PUE.
2021 - 2024

[Signature]
C. PEDRO AQUINO BELENDES
PRESIDENTE MUNICIPAL



MARIA ANDREA PACHECO BONFILL
SECRETARÍA GENERAL
SECRETARÍA GENERAL
H. AYUNTAMIENTO
SAN ANTONIO
CAÑADA, PUE.
2021 - 2024



JORGE TELLEZ RAFAEL
TESORERO MUNICIPAL

TESORERÍA
H. AYUNTAMIENTO
SAN ANTONIO
CAÑADA, PUE.
2021 - 2024

MUNICIPIO DE SAN ANTONIO CAÑADA PUEBLA

ESTADO DE VARIACIÓN EN LA HACIENDA PÚBLICA
Del 1 de Enero al 31 de Diciembre de 2023
(Cifras en pesos)

Concepto	Hacienda Pública/ Patrimonio Contribuido	Hacienda Pública/ Patrimonio Generado de Ejercicios Ant.	Hacienda Pública/ Patrimonio Generado del Ejercicio	Exceso o Insuficiencia en la Actualización de la Hacienda Pública / Patrimonio /	TOTAL
Hacienda Pública / Patrimonio Contribuido Neto 2022	6,000.00				6,000.00
Aportaciones	0.00				0.00
Donaciones de Capital	0.00				0.00
Actualización de la Hacienda Pública/Patrimonio	6,000.00				6,000.00
Hacienda Pública / Patrimonio Generado Neto 2022		3,540,988.51	1,532,147.67		5,073,136.18
Resultados del Ejercicio (Ahorro/Desahorro)			1,532,147.67		1,532,147.67
Resultados de Ejercicios Anteriores		3,540,988.51			3,540,988.51
Revalúos		0.00			0.00
Reservas		0.00			0.00
Rectificaciones de Resultados de Ejercicios Anteriores		0.00			0.00
Exceso o Insuficiencia en la Actualización de la Hacienda Pública/Patrimonio Neto 2022				0.00	0.00
Resultado por Posición Monetaria				0.00	0.00
Resultado por Tenencia de Activos no Monetarios				0.00	0.00
Hacienda Pública / Patrimonio Neto Final 2022	6,000.00	3,540,988.51	1,532,147.67		5,079,136.18
Cambios en la Hacienda Pública / Patrimonio Contribuido Neto 2023	0.00				0.00
Aportaciones	0.00				0.00
Donaciones de Capital	0.00				0.00
Actualización de la Hacienda Pública/Patrimonio	0.00				0.00

MUNICIPIO DE SAN ANTONIO CAÑADA PUEBLA

ESTADO DE VARIACIÓN EN LA HACIENDA PÚBLICA
Del 1 de Enero al 31 de Diciembre de 2023
(Cifras en pesos)

Variaciones de la Hacienda Pública /				
Patrimonio Generado Neto 2023	1,543,974.63	5,859,453.05		7,403,427.68
Resultados del Ejercicio		7,391,600.72		7,391,600.72
(Ahorro/Desahorro)				
Resultados de Ejercicios Anteriores	-1,532,147.67			11,826.96
Revalúos	0.00			0.00
Reservas	0.00			0.00
Rectificaciones de Resultados de				
Ejercicios Anteriores	0.00			0.00
Cambios en el Exceso o Insuficiencia en			0.00	0.00
la Actualización de la Hacienda				
Pública/Patrimonio Neto 2023			0.00	0.00
Resultado por Posición Monetaria			0.00	0.00
Resultado por Tenencia de Activos no				
Monetarios				
Hacienda Pública / Patrimonio Neto	6,000.00	5,084,963.14	7,391,600.72	12,482,563.86
Final 2023				

Bajo protesta de decir verdad declaramos que los Estados Financieros y sus notas,
son razonablemente correctos y son responsabilidad del emisor.




PEDRO AQUINO BELENDES
PRESIDENTE MUNICIPAL




MARIA ANDREA PACHECO BONFIL
SECRETARÍA GENERAL



PRESIDENCIA MUNICIPAL
H. AYUNTAMIENTO
SAN ANTONIO
CAÑADA, PUE.
2021 - 2024



C. JORGE TELLEZ RAFAEL
TESORERO MUNICIPAL



TESORERÍA
H. AYUNTAMIENTO
SAN ANTONIO
CAÑADA, PUE.
2021 - 2024

MUNICIPIO DE SAN ANTONIO CAÑADA PUEBLA

ESTADO DE CAMBIOS EN LA SITUACIÓN FINANCIERA

Del 1 de Enero al 31 de Diciembre de 2023

(Cifras en pesos)


	Origen	Aplicación
	-----	-----
ACTIVO	-	13,532,819.46
ACTIVO CIRCULANTE	-	5,788,702.51
EFECTIVO Y EQUIVALENTES	-	4,515,156.55
DERECHOS A RECIBIR EFECTIVO O EQUIVALENTES	-	0.00
DERECHOS A RECIBIR BIENES O SERVICIOS	-	1,273,545.96
INVENTARIOS	-	-
ALMACENES	-	-
ESTIMACIÓN POR PÉRDIDAS O DETERIORO DE	-	-
ACTIVOS CIRCULANTES	-	-
OTROS ACTIVOS CIRCULANTES	-	-
ACTIVO NO CIRCULANTE	-	7,744,116.95
INVERSIONES FINANCIERAS A LARGO PLAZO	-	-
DERECHOS A RECIBIR EFECTIVO O EQUIVALENTES A LARGO PLAZO	-	-
BIENES INMUEBLES, INFRAESTRUCTURA Y CONSTRUCCIONES EN PROCESO	-	7,850,116.95
BIENES MUEBLES	-	-
ACTIVOS INTANGIBLES	-	-
DEPRECIACIÓN, DETERIORO Y AMORTIZACIÓN ACUMULADA DE BIENES	106,000.00	-
ACTIVOS DIFERIDOS	-	-
ESTIMACIÓN POR PÉRDIDA O DETERIORO DE	-	-
ACTIVOS NO CIRCULANTES	-	-
OTROS ACTIVOS NO CIRCULANTES	-	-
PASIVO	6,129,391.78	-
PASIVO CIRCULANTE	6,129,391.78	-
CUENTAS POR PAGAR A CORTO PLAZO	6,129,391.78	-
DOCUMENTOS POR PAGAR A CORTO PLAZO	-	-
PORCIÓN A CORTO PLAZO DE LA DEUDA PÚBLICA A LARGO PLAZO	-	-
TÍTULOS Y VALORES A CORTO PLAZO	-	-
PASIVOS DIFERIDOS A CORTO PLAZO	-	-
FONDOS Y BIENES DE TERCEROS EN GARANTÍA Y/O ADMINISTRACIÓN A CORTO PLAZO	-	-
PROVISIONES A CORTO PLAZO	-	-
OTROS PASIVOS A CORTO PLAZO	-	-
PASIVO NO CIRCULANTE	-	-
CUENTAS POR PAGAR A LARGO PLAZO	-	-
DOCUMENTOS POR PAGAR A LARGO PLAZO	-	-
DEUDA PÚBLICA A LARGO PLAZO	-	-
PASIVOS DIFERIDOS A LARGO PLAZO	-	-
FONDOS Y BIENES DE TERCEROS EN GARANTÍA Y/O ADMINISTRACIÓN A LARGO PLAZO	-	-
PROVISIONES A LARGO PLAZO	-	-
HACIENDA PÚBLICA/PATRIMONIO	7,403,427.68	-

MUNICIPIO DE SAN ANTONIO CAÑADA PUEBLA

ESTADO DE CAMBIOS EN LA SITUACIÓN FINANCIERA
Del 1 de Enero al 31 de Diciembre de 2023
(Cifras en pesos)


	Origen	Aplicación
HACIENDA PÚBLICA/PATRIMONIO CONTRIBUIDO	-	-
APORTACIONES	-	-
DONACIONES DE CAPITAL	-	-
ACTUALIZACIÓN DE LA HACIENDA PÚBLICA/PATRIMONIO	-	-
HACIENDA PÚBLICA/PATRIMONIO GENERADO	7,403,427.68	-
RESULTADOS DEL EJERCICIO (AHORRO / DESAHORRO)	5,859,453.05	-
RESULTADOS DE EJERCICIOS ANTERIORES	1,543,974.63	-
REVALÚOS	-	-
RESERVAS	-	-
RECTIFICACIONES DE RESULTADOS DE EJERCICIOS ANTERIORES	-	-
EXCESO O INSUFICIENCIA EN LA ACTUALIZACIÓN DE LA HACIENDA PÚBLICA/PATRIMONIO	-	-
RESULTADO POR POSICIÓN MONETARIA	-	-
RESULTADO POR TENENCIA DE ACTIVOS NO MONETARIOS	-	-

Bajo protesta de decir verdad declaramos que los Estados Financieros y sus notas, son razonablemente correctos y son responsabilidad del emisor.




C. PEDRO AQUINO BELENDES
PRESIDENTE MUNICIPAL

PRESIDENCIA MUNICIPAL
H. AYUNTAMIENTO
SAN ANTONIO
CAÑADA, PUE.
2021 - 2024



MARIA ANDREA PACHECO BONFIL
SECRETARIO GENERAL

SECRETARÍA GENERAL
H. AYUNTAMIENTO
SAN ANTONIO
CAÑADA, PUE.
2021 - 2024



C. JORGE TELLEZ RAFAEL
TESORERO MUNICIPAL

TESORERÍA
H. AYUNTAMIENTO
SAN ANTONIO
CAÑADA, PUE.
2021 - 2024

MUNICIPIO DE SAN ANTONIO CAÑADA PUEBLA

ESTADO DE FLUJOS DE EFECTIVO
Del 1 de Enero al 31 de Diciembre de 2023
(Cifras en pesos)

Concepto	2023	2022
FLUJOS DE EFECTIVO DE LAS ACTIVIDADES DE OPERACIÓN		
ORIGEN	35,524,315.25	29,705,161.53
IMPUESTOS	7,080.00	4,802.50
CUOTAS Y APORTACIONES DE SEGURIDAD SOCIAL	0.00	0.00
CONTRIBUCIONES DE MEJORAS	0.00	0.00
DERECHOS	175,170.00	125,850.50
PRODUCTOS	98,713.13	68,194.32
APROVECHAMIENTOS	30,622.00	19,770.00
INGRESOS POR VENTAS DE BIENES, PRESTACIÓN DE SERVICIOS Y OTROS INGRESOS	0.00	0.00
PARTICIPACIONES, APORTACIONES, CONVENIOS, INCENTIVOS DERIV. DE LA COLAB. FISCAL Y FONDOS DIST. DE APORT	35,212,730.12	29,486,544.21
TRANSFERENCIAS, ASIGNACIONES, SUBSIDIOS Y SUBVENCIONES, Y PENSIONES Y JUBILACIONES	0.00	0.00
OTROS ORÍGENES DE OPERACIÓN	0.00	0.00
APLICACIÓN	18,072,251.75	16,447,012.35
SERVICIOS PERSONALES	7,293,717.60	7,244,235.97
MATERIALES Y SUMINISTROS	1,291,036.12	1,664,025.49
SERVICIOS GENERALES	6,684,201.88	4,722,713.36
TRANSFERENCIAS INTERNAS Y ASIGNACIONES AL SECTOR PÚBLICO	0.00	0.00
TRANSFERENCIAS AL RESTO DEL SECTOR PÚBLICO	0.00	0.00
SUBSIDIOS Y SUBVENCIONES	0.00	0.00
AYUDAS SOCIALES	2,443,725.55	1,864,114.85
PENSIONES Y JUBILACIONES	0.00	0.00
TRANSFERENCIAS A FIDEICOMISOS, MANDATOS Y OTROS ANÁLOGOS	0.00	0.00
TRANSFERENCIAS A LA SEGURIDAD SOCIAL	0.00	0.00
DONATIVOS	0.00	0.00
TRANSFERENCIAS AL EXTERIOR	0.00	0.00
PARTICIPACIONES	0.00	0.00
APORTACIONES	0.00	0.00
CONVENIOS	359,570.60	951,922.68
OTRAS APLICACIONES DE OPERACIÓN	0.00	0.00
FLUJOS NETOS DE EFECTIVO POR ACTIVIDADES DE OPERACIÓN	17,452,063.50	13,258,149.18

MUNICIPIO DE SAN ANTONIO CAÑADA PUEBLA

ESTADO DE FLUJOS DE EFECTIVO
Del 1 de Enero al 31 de Diciembre de 2023
(Cifras en pesos)

Concepto	2023	2022
FLUJOS DE EFECTIVO DE LAS ACTIVIDADES DE INVERSIÓN		
ORIGEN	0.00	0.00
BIENES INMUEBLES, INFRAESTRUCTURA Y	0.00	0.00
CONSTRUCCIONES EN PROCESO		
BIENES MUEBLES	0.00	0.00
OTROS ORÍGENES DE INVERSIÓN	0.00	0.00
APLICACIÓN	11,859,885.02	13,791,281.51
BIENES INMUEBLES, INFRAESTRUCTURA Y	11,859,885.02	11,620,001.51
CONSTRUCCIONES EN PROCESO		
BIENES MUEBLES	0.00	2,171,280.00
OTRAS APLICACIONES DE INVERSIÓN	0.00	0.00
FLUJOS NETOS DE EFECTIVO POR	-11,859,885.02	-13,791,281.51
ACTIVIDADES DE INVERSIÓN		
FLUJOS DE EFECTIVO DE LAS ACTIVIDADES DE FINANCIAMIENTO		
ORIGEN	2,299,239.22	1,708,646.78
ENDEUDAMIENTO NETO	0.00	0.00
INTERNO	0.00	0.00
EXTERNO	0.00	0.00
OTROS ORÍGENES DE FINANCIAMIENTO	2,299,239.22	1,708,646.78
APLICACIÓN	3,373,252.59	1,392,961.76
SERVICIOS DE LA DEUDA	0.00	0.00
INTERNO	0.00	0.00
EXTERNO	0.00	0.00
OTRAS APLICACIONES DE FINANCIAMIENTO	3,373,252.59	1,392,961.76
FLUJOS NETOS DE EFECTIVO POR	-1,074,013.37	315,685.02
ACTIVIDADES DE FINANCIAMIENTO		

MUNICIPIO DE SAN ANTONIO CAÑADA PUEBLA

ESTADO DE FLUJOS DE EFECTIVO
 Del 1 de Enero al 31 de Diciembre de 2023
 (Cifras en pesos)

Concepto	2023	2022
Incremento/Disminución Neta en el Efectivo y Equivalentes al Efectivo	4,518,165.11	-217,447.31
Efectivo y Equivalentes al Efectivo al Inicio del Ejercicio	388,092.05	608,547.92
Efectivo y Equivalentes al Efectivo al Final del Ejercicio	4,906,257.16	391,100.61

Bajo protesta de decir verdad declaramos que los Estados Financieros y sus notas, son razonablemente correctos y son responsabilidad del emisor.



C. PEDRO AQUINO BELENDES
 PRESIDENTE MUNICIPAL

PRESIDENCIA MUNICIPAL
 H. AYUNTAMIENTO
 SAN ANTONIO
 CAÑADA, PUE.
 2021 - 2024

MARIA ANDREA PACHECO BONFIL
 SECRETARIO GENERAL



SECRETARÍA GENERAL
 H. AYUNTAMIENTO
 SAN ANTONIO
 CAÑADA, PUE
 2021 - 2024

C. JORGE TELLEZ RAFAEL
 TESORERO MUNICIPAL



TESORERÍA
 H. AYUNTAMIENTO
 SAN ANTONIO
 CAÑADA, PUE
 2021 - 2024

INFORME SOBRE PASIVOS CONTINGENTES
Al 31 de Diciembre de 2023

Bajo protesta de decir verdad declaramos que los Estados Financieros y sus notas,
son razonablemente correctos y son responsabilidad del emisor.



C. PEDRO AQUINO BELENDES
PRESIDENTE MUNICIPAL

MARIA ANDREA PACHECO BONFIL
SECRETARIO GENERAL



SECRETARÍA GENERAL
H. AYUNTAMIENTO
SAN ANTONIO
CAÑADA, PUE.
2021 - 2024

PRESIDENCIA MUNICIPAL
H. AYUNTAMIENTO
SAN ANTONIO
CAÑADA, PUE.
2021 - 2024

C. JORGE TELLEZ RAFAEL
TESORERO MUNICIPAL



TESORERÍA
H. AYUNTAMIENTO
SAN ANTONIO
CAÑADA, PUE.
2021 - 2024

MUNICIPIO DE SAN ANTONIO CAÑADA PUEBLA



ESTADO ANALÍTICO DEL ACTIVO
Del 1 de Enero al 31 de Diciembre de 2023
(Cifras en pesos)

Concepto	Saldo Inicial 1	Cargos del periodo 2	Abonos del periodo 3	Saldo final 4=(1+2-3)	Variación del periodo 5=(4-1)
ACTIVO	5,597,593.02	97,576,714.67	84,040,884.64	19,133,423.05	13,535,830.03
ACTIVO CIRCULANTE	388,109.32	78,390,142.59	72,598,429.51	6,179,822.40	5,791,713.08
EFFECTIVO Y EQUIVALENTES	388,092.05	37,823,554.47	33,305,389.36	4,906,257.16	4,518,165.11
DERECHOS A RECIBIR EFECTIVO O EQUIVALENTES	17.27	35,789,070.80	35,789,068.80	19.27	2.00
DERECHOS A RECIBIR BIENES O SERVICIOS	0.00	4,777,517.32	3,503,971.35	1,273,545.97	1,273,545.97
INVENTARIOS	0.00	0.00	0.00	0.00	0.00
ALMACENES	0.00	0.00	0.00	0.00	0.00
ESTIMACIÓN POR PÉRDIDAS O DETERIORO DE ACTIVOS CIRCULANTES	0.00	0.00	0.00	0.00	0.00
OTROS ACTIVOS CIRCULANTES	0.00	0.00	0.00	0.00	0.00
ACTIVO NO CIRCULANTE	5,209,483.70	19,186,572.08	11,442,455.13	12,953,600.65	7,744,116.95
INVERSIONES FINANCIERAS A LARGO PLAZO	0.00	0.00	0.00	0.00	0.00
DERECHOS A RECIBIR EFECTIVO O EQUIVALENTES A LARGO PLAZO	0.00	0.00	0.00	0.00	0.00
BIENES INMUEBLES, INFRAESTRUCTURA Y CONSTRUCCIONES EN PROCESO	276,560.00	19,186,572.08	11,336,455.13	8,126,676.95	7,850,116.95
BIENES MUEBLES	6,903,587.03	0.00	0.00	6,903,587.03	0.00
ACTIVOS INTANGIBLES	0.00	0.00	0.00	0.00	0.00
DEPRECIACIÓN, DETERIORO Y AMORTIZACIÓN ACUMULADA DE BIENES	-1,970,663.33	0.00	106,000.00	-2,076,663.33	-106,000.00
ACTIVOS DIFERIDOS	0.00	0.00	0.00	0.00	0.00
ESTIMACIÓN POR PÉRDIDA O DETERIORO DE ACTIVOS NO CIRCULANTES	0.00	0.00	0.00	0.00	0.00
OTROS ACTIVOS NO CIRCULANTES	0.00	0.00	0.00	0.00	0.00

Bajo protesta de decir verdad declaramos que los Estados Financieros y sus notas, son razonablemente correctos y son responsabilidad del emisor.

MUNICIPIO DE SAN ANTONIO CAÑADA PUEBLA

ESTADO ANALÍTICO DEL ACTIVO
Del 1 de Enero al 31 de Diciembre de 2023
(Cifras en pesos)



PRESIDENCIA MUNICIPAL
H. AYUNTAMIENTO
SAN ANTONIO
CAÑADA, PUE.
2021 - 2024

C. PEDRO AQUINO BELENDES
PRESIDENTE MUNICIPAL



SECRETARÍA GENERAL
H. AYUNTAMIENTO
SAN ANTONIO
CAÑADA, PUE.
2021 - 2024

MARIA ANDREA PACHECO BONTTEL
SECRETARIO GENERAL



C. JORGE TELLEZ RAFAEL
TESORERO MUNICIPAL


TESORERÍA
H. AYUNTAMIENTO
SAN ANTONIO
CAÑADA, PUE.
2021 - 2024

MUNICIPIO DE SAN ANTONIO CAÑADA PUEBLA


ESTADO ANALÍTICO DE LA DEUDA Y OTROS PASIVOS
Del 1 de Enero al 31 de Diciembre de 2023
(Cifras en pesos)


DENOMINACIÓN DE LAS DEUDAS	Moneda de Contratación	Institución o País Acreedor	Saldo Inicial del Periodo	Saldo Final del Periodo
DEUDA PÚBLICA				
CORTO PLAZO				
DEUDA INTERNA				
Instituciones de Crédito			0.00	0.00
Títulos y Valores			0.00	0.00
Arrendamientos financieros			0.00	0.00
DEUDA EXTERNA				
Organismos Financieros Internacionales			0.00	0.00
Deuda Bilateral			0.00	0.00
Títulos y Valores			0.00	0.00
Arrendamientos Financieros			0.00	0.00
SUBTOTAL DE DEUDA PÚBLICA A CORTO PLAZO			0.00	0.00
LARGO PLAZO				
DEUDA INTERNA				
Instituciones de Crédito			0.00	0.00
Títulos y Valores			0.00	0.00
Arrendamientos financieros			0.00	0.00
DEUDA EXTERNA				
Organismos Financieros Internacionales			0.00	0.00
Deuda Bilateral			0.00	0.00
Títulos y Valores			0.00	0.00
Arrendamientos Financieros			0.00	0.00
SUBTOTAL DE DEUDA PÚBLICA A LARGO PLAZO			0.00	0.00
TOTAL DE OTROS PASIVOS			521,467.41	6,650,859.19
TOTAL DE DEUDA PÚBLICA Y OTROS PASIVOS			521,467.41	6,650,859.19

Bajo protesta de decir verdad declaramos que los Estados Financieros y sus notas, son razonablemente correctos y son responsabilidad del emisor.


C. PEDRO AQUINO BELENDES
PRESIDENTE MUNICIPAL
PRESIDENCIA MUNICIPAL
H. AYUNTAMIENTO
SAN ANTONIO
CAÑADA, PUE.
2021 - 2024


MARIA ANDREA PACHECO BONFILI
SECRETARÍA GENERAL
SECRETARÍA GENERAL
H. AYUNTAMIENTO
SAN ANTONIO
CAÑADA, PUE.
2021 - 2024


C. JORGE TELLEZ RAFAEL
TESORERO MUNICIPAL


TESORERÍA
H. AYUNTAMIENTO
SAN ANTONIO
CAÑADA, PUE.
2021 - 2024

MUNICIPIO DE SAN ANTONIO CAÑADA PUEBLA

ESTADO ANALÍTICO DE INGRESOS

Del 1 de Enero al 31 de Diciembre de 2023
(Cifras en pesos)

Rubro de Ingresos	Ingreso Estimado (1)	Ampliaciones y Reducciones (2)	Ingreso Modificado (3=1+2)	Ingreso Devengado (4)	Ingreso Recaudado (5)	Diferencia (6=5-1)
IMPUESTOS	34,054.89	-26,974.89	7,080.00	7,080.00	7,080.00	-26,974.89
CUOTAS Y APORTACIONES DE SEGURIDAD SOCIAL	0.00	0.00	0.00	0.00	0.00	0.00
CONTRIBUCIONES DE MEJORAS	0.00	0.00	0.00	0.00	0.00	0.00
DERECHOS	113,516.30	61,653.70	175,170.00	175,170.00	175,170.00	61,653.70
PRODUCTOS	51,082.34	47,630.79	98,713.13	98,713.13	98,713.13	47,630.79
APROVECHAMIENTOS	0.00	30,622.00	30,622.00	30,622.00	30,622.00	30,622.00
INGRESOS POR VENTAS DE BIENES,	0.00	0.00	0.00	0.00	0.00	0.00
PRESTACIÓN DE SERVICIOS Y OTROS INGRESOS	34,374,253.77	838,476.35	35,212,730.12	35,212,730.12	35,212,730.12	838,476.35
PARTICIPACIONES, APORTACIONES, CONVENIOS,						
INCENTIVOS DERIV. DE LA COLAB. FISCAL Y						
FONDOS DIST. DE APORT						
TRANSFERENCIAS, ASIGNACIONES, SUBSIDIOS	0.00	0.00	0.00	0.00	0.00	0.00
Y SUBVENCIONES, Y PENSIONES Y						
JUBILACIONES						
INGRESOS DERIVADOS DE FINANCIAMIENTOS	0.00	0.00	0.00	0.00	0.00	0.00
TOTAL	34,572,907.30	951,407.95	35,524,315.25	35,524,315.25	35,524,315.25	951,407.95
					Ingresos Excedentes	

MUNICIPIO DE SAN ANTONIO CAÑADA PUEBLA

ESTADO ANALÍTICO DE INGRESOS
Del 1 de Enero al 31 de Diciembre de 2023
(Cifras en pesos)

Estado Analítico de Ingresos por Fuente de Financiamiento	Ingreso Estimado (1)	Ampliaciones/ Reducciones (2)	Ingreso Modificado (3=1+2)	Ingreso Devengado (4)	Ingreso Recatado (5)	Diferencia (6=5-1)
INGRESOS DEL PODER EJECUTIVO FEDERAL O ESTATAL Y DE LOS MUNICIPIOS	34,572,907.30	951,407.95	35,524,315.25	35,524,315.25	35,524,315.25	951,407.95
IMPUESTOS	34,054.89	-26,974.89	7,080.00	7,080.00	7,080.00	-26,974.89
CUOTAS Y APORTACIONES DE SEGURIDAD SOCIAL	0.00	0.00	0.00	0.00	0.00	0.00
CONTRIBUCIONES DE MEJORAS	0.00	0.00	0.00	0.00	0.00	0.00
DERECHOS	113,516.30	61,653.70	175,170.00	175,170.00	175,170.00	61,653.70
PRODUCTOS	51,082.34	47,630.79	98,713.13	98,713.13	98,713.13	47,630.79
APROVECHAMIENTOS	0.00	30,622.00	30,622.00	30,622.00	30,622.00	30,622.00
PARTICIPACIONES, APORTACIONES, CONVENIOS, INCENTIVOS DERIV. DE LA COLAB. FISCAL Y FONDOS DIST. DE APORT	34,374,253.77	838,476.35	35,212,730.12	35,212,730.12	35,212,730.12	838,476.35
TRANSFERENCIAS, ASIGNACIONES, SUBSIDIOS Y SUBVENCIONES, Y PENSIONES Y JUBILACIONES	0.00	0.00	0.00	0.00	0.00	0.00
INGRESOS DE LOS ENTES PÚBLICOS DE LOS PODERES LEGISLATIVO Y JUDICIAL, DE LOS ÓRGANOS AUTÓNOMOS Y DEL SECTOR PARAESTATAL O PARAMUNICIPAL, ASÍ COMO DE LAS EMPRESAS PRODUCTIVAS DEL ESTADO	0.00	0.00	0.00	0.00	0.00	0.00
CUOTAS Y APORTACIONES DE SEGURIDAD SOCIAL	0.00	0.00	0.00	0.00	0.00	0.00
PRODUCTOS	0.00	0.00	0.00	0.00	0.00	0.00
INGRESOS POR VENTAS DE BIENES, PRESTACIÓN DE SERVICIOS Y OTROS INGRESOS TRANSFERENCIAS, ASIGNACIONES, SUBSIDIOS Y SUBVENCIONES, Y PENSIONES Y JUBILACIONES	0.00	0.00	0.00	0.00	0.00	0.00

ESTADO ANALÍTICO DE INGRESOS
Del 1 de Enero al 31 de Diciembre de 2023
(Cifras en pesos)

Estado Analítico de Ingresos por Fuente de Financiamiento	Ingreso Estimado (1)	Ampliaciones/ Reducciones (2)	Ingreso Modificado (3=1+2)	Ingreso Devengado (4)	Ingreso Recaudado (5)	Diferencia (6=5-1)
INGRESOS DERIVADOS DE FINANCIAMIENTO	0.00	0.00	0.00	0.00	0.00	0.00
INGRESOS DERIVADOS DE FINANCIAMIENTOS	0.00	0.00	0.00	0.00	0.00	0.00
TOTAL	34,572,907.30	951,407.95	35,524,315.25	35,524,315.25	35,524,315.25	951,407.95
						Ingresos Excedentes
						951,407.95

Bajo protesta de decir verdad declaramos que los Estados Financieros y sus notas,
son razonablemente correctos y son responsabilidad del emisor.



PEDRO AQUINO BELENDES
PRESIDENTE MUNICIPAL



MARIA ANDREA PACHECO BONFIL
SECRETARIO GENERAL

SECRETARÍA GENERAL
H. AYUNTAMIENTO
SAN ANTONIO
CAÑADA, PUE.
2021 - 2024



C. JORGE TELLEZ RAFAEL
TESORERO MUNICIPAL

TESORERIA
H. AYUNTAMIENTO
SAN ANTONIO
CAÑADA, PUE.
2021 - 2024

MUNICIPIO DE SAN ANTONIO CAÑADA PUEBLA

ESTADO ANALÍTICO DEL EJERCICIO DEL PRESUPUESTO DE EGRESOS
CLASIFICACIÓN ADMINISTRATIVA

Del 1 de Enero al 31 de Diciembre de 2023
(Cifras en pesos)

Concepto	Egreso Aprobado (1)	Ampliaciones/Reducciones (2)	Egreso Modificado (3=1+2)	Egreso Devengado (4)	Egreso Pagado (5)	Subejercicio (6=3-4)
3 SECTOR PUBLICO MUNICIPAL	34,572,907.30	1,303,924.18	35,876,831.48	35,876,831.48	29,932,136.77	0.00
3.1 SECTOR PUBLICO NO FINANCIERO	34,572,907.30	1,303,924.18	35,876,831.48	35,876,831.48	29,932,136.77	0.00
3.1.1 GOBIERNO GENERAL MUNICIPAL	34,572,907.30	1,303,924.18	35,876,831.48	35,876,831.48	29,932,136.77	0.00
3.1.1.1 GOBIERNO MUNICIPAL	34,572,907.30	1,303,924.18	35,876,831.48	35,876,831.48	29,932,136.77	0.00
3.1.1.1.1 ORGANO EJECUTIVO MUNICIPAL (AYUNTAMIENTO)	34,572,907.30	1,303,924.18	35,876,831.48	35,876,831.48	29,932,136.77	0.00
3.1.1.1.1.1 SAN ANTONIO CAÑADA PUEBLA	34,572,907.30	1,303,924.18	35,876,831.48	35,876,831.48	29,932,136.77	0.00
000 RAMO GENERAL	0.00	0.00	0.00	0.00	0.00	0.00
01 TESORERIA	61,999.92	85,787.36	147,787.28	147,787.28	147,787.28	0.00
02 OBRAS PUBLICAS	20,389,580.15	-1,635,912.47	18,753,667.68	18,753,667.68	13,388,972.98	0.00
03 DIF MUNICIPAL	0.00	9,449.52	9,449.52	9,449.52	9,449.52	0.00
04 JUNTA AUXILIAR	0.00	0.00	0.00	0.00	0.00	0.00
05 INSPECTORIAS	0.00	0.00	0.00	0.00	0.00	0.00
06 CABILDO MUNICIPAL	1,397,100.00	463,958.93	1,861,058.93	1,861,058.93	1,861,058.93	0.00
07 PRESIDENCIA MUNICIPAL	8,219,327.44	1,659,647.41	9,878,974.85	9,878,974.85	9,395,074.18	0.00
08 SECRETARIA GENERAL	129,999.96	-409.40	129,590.56	129,590.56	129,590.56	0.00
09 CONTRALORIA	0.00	0.00	0.00	0.00	0.00	0.00
10 SERVICIOS MUNICIPALES	1,369,649.88	476,031.19	1,847,681.07	1,847,681.07	1,806,290.03	0.00
11 DIRECCION DE SEGURIDAD PUBLICA	2,925,249.91	189,088.11	3,114,338.02	3,114,338.02	3,059,629.72	0.00
13 REGIDOR DE GOBERNACION	0.00	0.00	0.00	0.00	0.00	0.00
14 REGISTRO CIVIL	0.00	0.00	0.00	0.00	0.00	0.00
15 REGIDORA DE EDUCACION	0.00	0.00	0.00	0.00	0.00	0.00
16 REGIDOR DE EDUCACION	0.00	11,484.00	11,484.00	11,484.00	11,484.00	0.00
17 JUEZ MENOR DE LO CIVIL Y DEFENSA SOCIAL	0.00	0.00	0.00	0.00	0.00	0.00
18 DIRECCION DE CONTABILIDAD	0.00	0.00	0.00	0.00	0.00	0.00
19 REGIDOR DE SALUD	80,000.04	42,799.53	122,799.57	122,799.57	122,799.57	0.00
20 JUEZ DE PAZ	0.00	0.00	0.00	0.00	0.00	0.00
TOTAL DEL GASTO	34,572,907.30	1,303,924.18	35,876,831.48	35,876,831.48	29,932,136.77	0.00

Bajo protesta de decir verdad declaramos que los Estados Financieros y sus notas, son razonablemente correctos y son responsabilidad del emisor.



[Handwritten signature]


PRESIDENCIA MUNICIPAL
H. AYUNTAMIENTO
SAN ANTONIO
CAÑADA, PUE.
2021 - 2024

MARIA ANDREA PACHECO BONFETARIA GENERAL
H. AYUNTAMIENTO
SAN ANTONIO
CAÑADA, PUE.
2021 - 2024

MUNICIPIO DE SAN ANTONIO CAÑADA PUEBLA
ESTADO ANALÍTICO DEL EJERCICIO DEL PRESUPUESTO DE EGRESOS
CLASIFICACIÓN ADMINISTRATIVA
Del 1 de Enero al 31 de Diciembre de 2023
(Cifras en pesos)

PRESIDENTE MUNICIPAL

SECRETARIO GENERAL



C. JORGE TELLEZ RAFAEL
TESORERO MUNICIPAL



TESORERIA
H. AYUNTAMIENTO
SAN ANTONIO
CAÑADA, PUE.
2021 - 2024

MUNICIPIO DE SAN ANTONIO CAÑADA PUEBLA

ESTADO ANALÍTICO DEL EJERCICIO DEL PRESUPUESTO DE EGRESOS
 CLASIFICACIÓN ECONÓMICA (POR TIPO DE GASTO)
 Del 1 de Enero al 31 de Diciembre de 2023
 (Cifras en pesos)

Concepto	Egreso Aprobado (1)	Ampliaciones/Reducciones (2)	Egreso Modificado (3=1+2)	Egreso Devengado (4)	Egreso Pagado (5)	Subejercicio (6=3-4)
1 GASTO CORRIENTE	15,053,327.15	3,598,924.61	18,652,251.76	18,652,251.76	18,072,251.75	0.00
2 GASTO DE CAPITAL	19,519,580.15	-2,295,000.43	17,224,579.72	17,224,579.72	11,859,885.02	0.00
3 AMORTIZACIÓN DE LA DEUDA Y DISMINUCIÓN DE PASIVOS	0.00	0.00	0.00	0.00	0.00	0.00
4 PENSIONES Y JUBILACIONES	0.00	0.00	0.00	0.00	0.00	0.00
5 PARTICIPACIONES	0.00	0.00	0.00	0.00	0.00	0.00
TOTAL DEL GASTO	34,572,907.30	1,303,924.18	35,876,831.48	35,876,831.48	29,932,136.77	0.00

Bajo protesta de decir verdad declaramos que los Estados Financieros y sus notas, son razonablemente correctos y son responsabilidad del emisor.



C. PEDRO AQUINO BELENDES
 PRESIDENTE MUNICIPAL

[Handwritten signature of Pedro Aquino Belendes]



MARIA ANDREA PACHECO BONFIL
 SECRETARÍA GENERAL
 H. AYUNTAMIENTO
 SAN ANTONIO
 CAÑADA, PUE.
 2021 - 2024



C. JORGE TELLEZ RAFAEL
 TESORERO MUNICIPAL

[Handwritten signature of Jorge Tellez Rafael]

PRESIDENCIA MUNICIPAL
 H. AYUNTAMIENTO
 SAN ANTONIO
 CAÑADA, PUE.
 2021 - 2024

TESORERIA
 H. AYUNTAMIENTO
 SAN ANTONIO
 CAÑADA, PUE.
 2021 - 2024

MUNICIPIO DE SAN ANTONIO CAÑADA PUEBLA

ESTADO ANALÍTICO DEL EJERCICIO DEL PRESUPUESTO DE EGRESOS
 CLASIFICACIÓN POR OBJETO DEL GASTO (CAPÍTULO Y CONCEPTO)
 Del 1 de Enero al 31 de Diciembre de 2023
 (Cifras en pesos)

Concepto	Egreso Aprobado (1)	Ampliaciones/Reducciones (2)	Egreso Modificado (3=1+2)	Egreso Devengado (4)	Egreso Pagado (5)	Subejercicio (6=3-4)
1 SERVICIOS PERSONALES	6,400,500.00	1,154,217.60	7,554,717.60	7,554,717.60	7,293,717.60	0.00
1.1 REMUNERACIONES AL PERSONAL DE CARÁCTER PERMANENTE	6,149,499.96	810,630.58	6,960,130.54	6,960,130.54	6,960,130.54	0.00
1.2 REMUNERACIONES AL PERSONAL DE CARÁCTER TRANSITORIO	0.00	0.00	0.00	0.00	0.00	0.00
1.3 REMUNERACIONES ADICIONALES Y ESPECIALES	251,000.04	343,587.02	594,587.06	594,587.06	333,587.06	0.00
1.4 SEGURIDAD SOCIAL	0.00	0.00	0.00	0.00	0.00	0.00
1.5 OTRAS PRESTACIONES SOCIALES Y ECONÓMICAS	0.00	0.00	0.00	0.00	0.00	0.00
1.6 PREVISIONES	0.00	0.00	0.00	0.00	0.00	0.00
1.7 PAGO DE ESTÍMULOS A LAS Y LOS SERVIDORES PÚBLICOS	0.00	0.00	0.00	0.00	0.00	0.00
2 MATERIALES Y SUMINISTROS	1,687,753.52	-396,717.40	1,291,036.12	1,291,036.12	1,291,036.12	0.00
2.1 MATERIALES DE ADMINISTRACIÓN, EMISIÓN DE DOCUMENTOS Y ARTÍCULOS OFICIALES	251,199.96	-83,349.75	167,850.21	167,850.21	167,850.21	0.00
2.2 ALIMENTOS Y UTENSILIOS	93,000.12	-69,683.11	23,317.01	23,317.01	23,317.01	0.00
2.3 MATERIAS PRIMAS Y MATERIALES DE PRODUCCIÓN Y COMERCIALIZACIÓN	30,000.00	-30,000.00	0.00	0.00	0.00	0.00
2.4 MATERIALES Y ARTÍCULOS DE CONSTRUCCIÓN Y DE REPARACIÓN	96,500.04	59,340.11	155,840.15	155,840.15	155,840.15	0.00
2.5 PRODUCTOS QUÍMICOS, FARMACÉUTICOS Y DE LABORATORIO	35,453.52	-14,465.31	20,988.21	20,988.21	20,988.21	0.00
2.6 COMBUSTIBLES, LUBRICANTES Y ADITIVOS	845,999.88	-76,334.14	769,665.74	769,665.74	769,665.74	0.00
2.7 VESTUARIO, BLANCOS, PRENDAS DE PROTECCIÓN Y ARTÍCULOS DEPORTIVOS	103,000.16	-9,619.00	93,381.16	93,381.16	93,381.16	0.00
2.8 MATERIALES Y SUMINISTROS PARA SEGURIDAD PÚBLICA	1,599.96	-1,599.96	0.00	0.00	0.00	0.00
2.9 HERRAMIENTAS, REFACCIONES Y ACCESORIOS MENORES	230,999.88	-171,006.24	59,993.64	59,993.64	59,993.64	0.00
3 SERVICIOS GENERALES	4,714,073.28	2,289,128.61	7,003,201.89	7,003,201.89	6,684,201.88	0.00
3.1 SERVICIOS BÁSICOS	1,573,999.92	111,943.08	1,685,943.00	1,685,943.00	1,685,943.00	0.00
3.2 SERVICIOS DE ARRENDAMIENTO	291,999.96	401,680.04	693,680.00	693,680.00	693,680.00	0.00
3.3 SERVICIOS PROFESIONALES, CIENTÍFICOS, TÉCNICOS Y OTROS SERVICIOS	207,099.96	44,924.88	252,024.84	252,024.84	252,024.83	0.00
3.4 SERVICIOS FINANCIEROS, BANCARIOS Y	57,699.96	-43,108.16	14,591.80	14,591.80	14,591.80	0.00

MUNICIPIO DE SAN ANTONIO CAÑADA PUEBLA

ESTADO ANALÍTICO DEL EJERCICIO DEL PRESUPUESTO DE EGRESOS
 CLASIFICACIÓN POR OBJETO DEL GASTO (CAPÍTULO Y CONCEPTO)
 Del 1 de Enero al 31 de Diciembre de 2023
 (Cifras en pesos)

Concepto	Egreso Aprobado (1)	Ampliaciones/Reducciones (2)	Egreso Modificado (3=1+2)	Egreso Devengado (4)	Egreso Pagado (5)	Subejercicio (6=3-4)
COMERCIALES						
3.5 SERVICIOS DE INSTALACIÓN, REPARACIÓN, MANTENIMIENTO Y CONSERVACIÓN	333,899.88	44,835.39	378,735.27	378,735.27	378,735.27	0.00
3.6 SERVICIOS DE COMUNICACIÓN SOCIAL Y PUBLICIDAD	79,999.92	-51,464.08	28,535.84	28,535.84	28,535.84	0.00
3.7 SERVICIOS DE TRASLADO Y VIÁTICOS	60,000.00	-36,376.94	21,623.06	21,623.06	21,623.06	0.00
3.8 SERVICIOS OFICIALES	1,614,373.68	1,499,863.39	3,114,237.07	3,114,237.07	2,795,237.07	0.00
3.9 OTROS SERVICIOS GENERALES	495,000.00	318,831.01	813,831.01	813,831.01	813,831.01	0.00
4 TRANSFERENCIAS, ASIGNACIONES, SUBSIDIOS Y OTRAS AYUDAS	1,976,000.16	467,725.39	2,443,725.55	2,443,725.55	2,443,725.55	0.00
4.1 TRANSFERENCIAS INTERNAS Y ASIGNACIONES AL SECTOR PÚBLICO	0.00	0.00	0.00	0.00	0.00	0.00
4.2 TRANSFERENCIAS AL RESTO DEL SECTOR PÚBLICO	0.00	0.00	0.00	0.00	0.00	0.00
4.3 SUBSIDIOS Y SUBVENCIONES	0.00	0.00	0.00	0.00	0.00	0.00
4.4 AYUDAS SOCIALES	1,976,000.16	467,725.39	2,443,725.55	2,443,725.55	2,443,725.55	0.00
4.5 PENSIONES Y JUBILACIONES	0.00	0.00	0.00	0.00	0.00	0.00
4.6 TRANSFERENCIAS A FIDEICOMISOS, MANDATOS Y OTROS ANÁLOGOS	0.00	0.00	0.00	0.00	0.00	0.00
4.7 TRANSFERENCIAS A LA SEGURIDAD SOCIAL	0.00	0.00	0.00	0.00	0.00	0.00
4.8 DONATIVOS	0.00	0.00	0.00	0.00	0.00	0.00
4.9 TRANSFERENCIAS AL EXTERIOR	0.00	0.00	0.00	0.00	0.00	0.00
5 BIENES MUEBLES, INMUEBLES E INTANGIBLES	450,000.00	-450,000.00	0.00	0.00	0.00	0.00
5.1 MOBILIARIO Y EQUIPO DE ADMINISTRACIÓN	0.00	0.00	0.00	0.00	0.00	0.00
5.2 MOBILIARIO Y EQUIPO EDUCACIONAL Y RECREATIVO	0.00	0.00	0.00	0.00	0.00	0.00
5.3 EQUIPO E INSTRUMENTAL MÉDICO Y DE LABORATORIO	0.00	0.00	0.00	0.00	0.00	0.00
5.4 VEHÍCULOS Y EQUIPO DE TRANSPORTE	450,000.00	-450,000.00	0.00	0.00	0.00	0.00
5.5 EQUIPO DE DEFENSA Y SEGURIDAD	0.00	0.00	0.00	0.00	0.00	0.00
5.6 MAQUINARIA, OTROS EQUIPOS Y HERRAMIENTAS	0.00	0.00	0.00	0.00	0.00	0.00
5.7 ACTIVOS BIOLÓGICOS	0.00	0.00	0.00	0.00	0.00	0.00
5.8 BIENES INMUEBLES	0.00	0.00	0.00	0.00	0.00	0.00
5.9 ACTIVOS INTANGIBLES	0.00	0.00	0.00	0.00	0.00	0.00
6 INVERSIÓN PÚBLICA	19,069,580.15	-1,845,000.43	17,224,579.72	17,224,579.72	11,859,885.02	0.00

MUNICIPIO DE SAN ANTONIO CAÑADA PUEBLA

ESTADO ANALÍTICO DEL EJERCICIO DEL PRESUPUESTO DE EGRESOS
 CLASIFICACIÓN POR OBJETO DEL GASTO (CAPÍTULO Y CONCEPTO)
 Del 1 de Enero al 31 de Diciembre de 2023
 (Cifras en pesos)







Concepto	Egreso Aprobado (1)	Ampliaciones/Reducciones (2)	Egreso Modificado (3=1+2)	Egreso Devengado (4)	Egreso Pagado (5)	Subejercicio (6=3-4)
6.1 OBRA PÚBLICA EN BIENES DE DOMINIO PÚBLICO	14,640,667.31	-1,07,594.68	14,533,072.63	14,533,072.63	9,640,553.65	0.00
6.2 OBRA PÚBLICA	4,428,912.84	-1,737,405.75	2,691,507.09	2,691,507.09	2,219,331.37	0.00
6.3 PROYECTOS PRODUCTIVOS Y ACCIONES DE FOMENTO	0.00	0.00	0.00	0.00	0.00	0.00
7 INVERSIONES FINANCIERAS Y OTRAS PROVISIONES	0.00	0.00	0.00	0.00	0.00	0.00
7.1 INVERSIONES PARA EL FOMENTO DE ACTIVIDADES PRODUCTIVAS	0.00	0.00	0.00	0.00	0.00	0.00
7.2 ACCIONES Y PARTICIPACIONES DE CAPITAL	0.00	0.00	0.00	0.00	0.00	0.00
7.3 COMPRA DE TÍTULOS Y VALORES	0.00	0.00	0.00	0.00	0.00	0.00
7.4 CONCESIÓN DE PRÉSTAMOS	0.00	0.00	0.00	0.00	0.00	0.00
7.5 INVERSIONES EN FIDEICOMISOS, MANDATOS Y OTROS ANALÓGOS	0.00	0.00	0.00	0.00	0.00	0.00
7.6 OTRAS INVERSIONES FINANCIERAS	0.00	0.00	0.00	0.00	0.00	0.00
7.9 PROVISIONES PARA CONTINGENCIAS Y OTRAS EROGACIONES ESPECIALES	0.00	0.00	0.00	0.00	0.00	0.00
8 PARTICIPACIONES Y APORTACIONES	275,000.19	84,570.41	359,570.60	359,570.60	359,570.60	0.00
8.1 PARTICIPACIONES	0.00	0.00	0.00	0.00	0.00	0.00
8.3 APORTACIONES	0.00	0.00	0.00	0.00	0.00	0.00
8.5 CONVENIOS	275,000.19	84,570.41	359,570.60	359,570.60	359,570.60	0.00
9 DEUDA PÚBLICA	0.00	0.00	0.00	0.00	0.00	0.00
9.1 AMORTIZACIÓN DE LA DEUDA PÚBLICA	0.00	0.00	0.00	0.00	0.00	0.00
9.2 INTERESES DE LA DEUDA PÚBLICA	0.00	0.00	0.00	0.00	0.00	0.00
9.3 COMISIONES DE LA DEUDA PÚBLICA	0.00	0.00	0.00	0.00	0.00	0.00
9.4 GASTOS DE LA DEUDA PÚBLICA	0.00	0.00	0.00	0.00	0.00	0.00
9.5 COSTO POR COBERTURAS	0.00	0.00	0.00	0.00	0.00	0.00
9.6 APOYOS FINANCIEROS	0.00	0.00	0.00	0.00	0.00	0.00
9.9 ADEUDOS DE EJERCICIOS FISCALES ANTERIORES (ADEFAS)	0.00	0.00	0.00	0.00	0.00	0.00
TOTAL DEL GASTO	34,572,907.30	1,303,924.18	35,876,831.48	35,876,831.48	29,932,136.77	0.00

MUNICIPIO DE SAN ANTONIO CAÑADA PUEBLA

ESTADO ANALÍTICO DEL EJERCICIO DEL PRESUPUESTO DE EGRESOS
CLASIFICACIÓN POR OBJETO DEL GASTO (CAPÍTULO Y CONCEPTO)

Del 1 de Enero al 31 de Diciembre de 2023
(Cifras en pesos)

Bajo protesta de decir verdad declaramos que los Estados Financieros y sus notas,
son razonablemente correctos y son responsabilidad del emisor.

 PEDRO AQUINO BELENDES PRESIDENTE MUNICIPAL	 MARIA ANDREA PACHECO BONFIL SECRETARIO GENERAL
 PRESIDENCIA MUNICIPAL H. AYUNTAMIENTO SAN ANTONIO CAÑADA, PUE. 2021 - 2024	 SECRETARÍA GENERAL H. AYUNTAMIENTO SAN ANTONIO CAÑADA, PUE. 2021 - 2024
 C. JORGE TELLEZ RAFAEL TESORERO MUNICIPAL	 TESORERÍA H. AYUNTAMIENTO SAN ANTONIO CAÑADA, PUE. 2021 - 2024

MUNICIPIO DE SAN ANTONIO CAÑADA PUEBLA

ESTADO ANALÍTICO DEL EJERCICIO DEL PRESUPUESTO DE EGRESOS
 CLASIFICACIÓN FUNCIONAL (FINALIDAD Y FUNCIÓN)
 Del 1 de Enero al 31 de Diciembre de 2023
 (Cifras en pesos)

Concepto	Egreso Aprobado (1)	Ampliaciones/Reducciones (2)	Egreso Modificado (3=1+2)	Egreso Devengado (4)	Egreso Pagado (5)	Subejercicio (6=3-4)
1 GOBIERNO	10,801,880.60	1,324,324.43	12,126,205.03	12,126,205.03	11,967,386.99	0.00
1.1 LEGISLACION	0.00	0.00	0.00	0.00	0.00	0.00
1.2 JUSTICIA	0.00	0.00	0.00	0.00	0.00	0.00
1.3 COORDINACION DE LA POLITICA DE GOBIERNO	75,453.49	-75,453.49	0.00	0.00	0.00	0.00
1.4 RELACIONES EXTERIORES	0.00	0.00	0.00	0.00	0.00	0.00
1.5 ASUNTOS FINANCIEROS Y HACENDARIOS	0.00	0.00	0.00	0.00	0.00	0.00
1.6 SEGURIDAD NACIONAL	0.00	0.00	0.00	0.00	0.00	0.00
1.7 ASUNTOS DE ORDEN PUBLICO Y DE SEGURIDAD	3,196,249.87	122,616.66	3,318,866.53	3,318,866.53	3,264,158.23	0.00
INTERIOR						
1.8 OTROS SERVICIOS GENERALES	7,530,177.24	1,277,161.26	8,807,338.50	8,807,338.50	8,703,228.76	0.00
2 DESARROLLO SOCIAL	23,771,026.70	-20,400.25	23,750,626.45	23,750,626.45	17,964,749.78	0.00
2.1 PROTECCION AMBIENTAL	0.00	0.00	0.00	0.00	0.00	0.00
2.2 VIVIENDA Y SERVICIOS A LA COMUNIDAD	18,245,226.83	-372,830.59	17,872,396.24	17,872,396.24	12,507,701.54	0.00
2.3 SALUD	0.00	0.00	0.00	0.00	0.00	0.00
2.4 RECREACION, CULTURA Y OTRAS MANIFESTACIONES SOCIALES	0.00	0.00	0.00	0.00	0.00	0.00
2.5 EDUCACION	0.00	0.00	0.00	0.00	0.00	0.00
2.6 PROTECCION SOCIAL	0.00	0.00	0.00	0.00	0.00	0.00
2.7 OTROS ASUNTOS SOCIALES	5,525,799.87	352,430.34	5,878,230.21	5,878,230.21	5,457,048.24	0.00
3 DESARROLLO ECONOMICO	0.00	0.00	0.00	0.00	0.00	0.00
3.1 ASUNTOS ECONOMICOS, COMERCIALES Y LABORALES EN GENERAL	0.00	0.00	0.00	0.00	0.00	0.00
3.2 AGROPECUARIA, SILVICULTURA, PESCA Y CAZA	0.00	0.00	0.00	0.00	0.00	0.00
3.3 COMESTIBLES Y ENERGIA	0.00	0.00	0.00	0.00	0.00	0.00
3.4 MINERIA, MANUFACTURAS Y CONSTRUCCION	0.00	0.00	0.00	0.00	0.00	0.00
3.5 TRANSPORTE	0.00	0.00	0.00	0.00	0.00	0.00
3.6 COMUNICACIONES	0.00	0.00	0.00	0.00	0.00	0.00
3.7 TURISMO	0.00	0.00	0.00	0.00	0.00	0.00
3.8 CIENCIA, TECNOLOGIA E INNOVACION	0.00	0.00	0.00	0.00	0.00	0.00
3.9 OTRAS INDUSTRIAS Y OTROS ASUNTOS ECONOMICOS	0.00	0.00	0.00	0.00	0.00	0.00
4 OTRAS NO CLASIFICADAS EN FUNCIONES ANTERIORES	0.00	0.00	0.00	0.00	0.00	0.00

MUNICIPIO DE SAN ANTONIO CAÑADA PUEBLA

ESTADO ANALÍTICO DEL EJERCICIO DEL PRESUPUESTO DE EGRESOS
 CLASIFICACIÓN FUNCIONAL (FINALIDAD Y FUNCIÓN)
 Del 1 de Enero al 31 de Diciembre de 2023
 (Cifras en pesos)


Concepto	Egreso Aprobado (1)	Ampliaciones/Reducciones (2)	Egreso Modificado (3=1+2)	Egreso Devengado (4)	Egreso Pagado (5)	Subejercicio (6=3-4)
4.1 TRANSACCIONES DE LA DEUDA PÚBLICA / COSTO FINANCIERO DE LA DEUDA	0.00	0.00	0.00	0.00	0.00	0.00
4.2 TRANSFERENCIAS, PARTICIPACIONES Y APORTACIONES ENTRE DIFERENTES NIVELES Y ORDENES DE GOBIERNO	0.00	0.00	0.00	0.00	0.00	0.00
4.3 SANAMIENTO DEL SISTEMA FINANCIERO	0.00	0.00	0.00	0.00	0.00	0.00
4.4 ADEUDOS DE EJERCICIOS FISCALES ANTERIORES	0.00	0.00	0.00	0.00	0.00	0.00
TOTAL DEL GASTO	34,572,907.30	1,303,924.18	35,876,831.48	35,876,831.48	29,932,136.77	0.00

Bajo protesta de decir verdad declaramos que los Estados Financieros y sus notas, son razonablemente correctos y son responsabilidad del emisor.


 PEDRO AQUINO BELENDES
 PRESIDENTE MUNICIPAL
 PRESIDENCIA MUNICIPAL
 H. AYUNTAMIENTO
 SAN ANTONIO
 CAÑADA, PUE.
 2021 - 2024


 MARIA ANDREA PACHECO BONFÍA
 SECRETARÍA GENERAL
 H. AYUNTAMIENTO
 SAN ANTONIO
 CAÑADA, PUE.
 2021 - 2024


 C. JORGE TELLEZ RAFAEL
 TESORERO MUNICIPAL


 TESORERIA
 H. AYUNTAMIENTO
 SAN ANTONIO
 CAÑADA, PUE.
 2021 - 2024

MUNICIPIO DE SAN ANTONIO CAÑADA PUEBLA

ENDEUDAMIENTO NETO

Del 1 de Enero al 31 de Diciembre de 2023
(Cifras en pesos)

Identificación de Crédito o Instrumento	Contratación/Coloc A	Amortización B	Endeudamiento Neto C = A - B
Créditos Bancarios			
Total Créditos Bancarios	0.00	0.00	0.00
Otros Instrumentos de Deuda			
Total Otros Instrumentos de Deuda	0.00	0.00	0.00
TOTAL	0.00	0.00	0.00

Bajo protesta de decir verdad declaramos que los Estados Financieros y sus notas,
son razonablemente correctos y son responsabilidad del emisor.



[Handwritten Signature]
C. PEDRO AQUINO BELENDES
PRESIDENTE MUNICIPAL

[Handwritten Signature]

MARIA ANDREA PACHECO BONFIL
SECRETARIO GENERAL



SECRETARÍA GENERAL
H. AYUNTAMIENTO
SAN ANTONIO
CAÑADA, PUE.
2021 - 2024

PRESIDENCIA MUNICIPAL
H. AYUNTAMIENTO
SAN ANTONIO
CAÑADA, PUE.
2021 - 2024

[Handwritten Signature]

C. JORGE TELLEZ RAFAEL
TESORERO MUNICIPAL



TESORERÍA
H. AYUNTAMIENTO
SAN ANTONIO
CAÑADA, PUE.
2021 - 2024

MUNICIPIO DE SAN ANTONIO CAÑADA PUEBLA

INTERESES DE LA DEUDA
Del 1 de Enero al 31 de Diciembre de 2023
(Cifras en pesos)

Identificación de Crédito o Instrumento	Devengado	Pagado
Créditos Bancarios		
Total de Intereses de Créditos Bancarios	0.00	0.00
Otros Instrumentos de Deuda		
Total de Intereses de Otros Instrumentos de Deuda	0.00	0.00
TOTAL	0.00	0.00

Bajo protesta de decir verdad declaramos que los Estados Financieros y sus notas, son razonablemente correctos y son responsabilidad del emisor.



PEDRO AQUINO BELENDES
PRESIDENTE MUNICIPAL

PRESIDENCIA MUNICIPAL
H. AYUNTAMIENTO
SAN ANTONIO
CAÑADA, PUE.
2021 - 2024

MARIA ANDREA PACHECO BONFIL
SECRETARIO GENERAL



SECRETARÍA GENERAL
H. AYUNTAMIENTO
SAN ANTONIO
CAÑADA, PUE.
2021 - 2024

C. JORGE TELLEZ RAFAEL
TESORERO MUNICIPAL



TESORERÍA
H. AYUNTAMIENTO
SAN ANTONIO
CAÑADA, PUE.
2021 - 2024

MUNICIPIO DE SAN ANTONIO CAÑADA PUEBLA

FLUJO DE FONDOS

Del 1 de Enero al 31 de Diciembre de 2023
(Cifras en pesos)

R/C	Rubro/Capítulo	Estimado/ Aprobado	Ampliaciones/ Reducciones	Modificado	Devengado	Recaudado/ Pagado	CxC/ CXP
	RUBROS DE INGRESO	34,572,907.30	951,407.95	35,524,315.25	35,524,315.25	35,524,315.25	0.00
1	IMPUESTOS	34,054.89	-26,974.89	7,080.00	7,080.00	7,080.00	0.00
2	CUOTAS Y APORTACIONES DE SEGURIDAD SOCIAL	0.00	0.00	0.00	0.00	0.00	0.00
3	CONTRIBUCIONES DE MEJORAS	0.00	0.00	0.00	0.00	0.00	0.00
4	DERECHOS	113,516.30	61,653.70	175,170.00	175,170.00	175,170.00	0.00
5	PRODUCTOS	51,062.34	47,630.79	98,713.13	98,713.13	98,713.13	0.00
6	APROVECHAMIENTOS	0.00	30,622.00	30,622.00	30,622.00	30,622.00	0.00
7	INGRESOS POR VENTAS DE BIENES, PRESTACIÓN DE SERVICIOS Y OTROS INGRESOS PARTICIPACIONES, APORTACIONES, CONVENIOS, INCENTIVOS DERIV. DE LA COLAB. FISCAL Y FONDOS DIST. DE APORT	34,374,253.77	838,476.35	35,212,730.12	35,212,730.12	35,212,730.12	0.00
9	TRANSFERENCIAS, ASIGNACIONES, SUBSIDIOS Y SUBVENCIONES, Y PENSIONES Y JUBILACIONES	0.00	0.00	0.00	0.00	0.00	0.00
0	INGRESOS DERIVADOS DE FINANCIAMIENTOS	0.00	0.00	0.00	0.00	0.00	0.00
	CAPÍTULOS DE GASTO	34,572,907.30	1,303,924.18	35,876,831.48	35,876,831.48	29,932,136.77	5,944,694.71
1	SERVICIOS PERSONALES	6,400,500.00	1,154,217.60	7,554,717.60	7,554,717.60	7,293,717.60	261,000.00
2	MATERIALES Y SUMINISTROS	1,687,753.52	-396,717.40	1,291,036.12	1,291,036.12	1,291,036.12	0.00
3	SERVICIOS GENERALES	4,714,073.28	2,289,128.61	7,003,201.89	7,003,201.89	6,684,201.88	319,000.01
4	TRANSFERENCIAS, ASIGNACIONES, SUBSIDIOS Y OTRAS AYUDAS	1,976,000.16	467,725.39	2,443,725.55	2,443,725.55	2,443,725.55	0.00
5	BIENES MUEBLES, INMUEBLES E INTANGIBLES	450,000.00	-450,000.00	0.00	0.00	0.00	0.00
6	INVERSIÓN PÚBLICA	19,069,580.15	-1,845,000.43	17,224,579.72	17,224,579.72	11,859,885.02	5,364,694.70
7	INVERSIONES FINANCIERAS Y OTRAS PROVISIONES	0.00	0.00	0.00	0.00	0.00	0.00
8	PARTICIPACIONES Y APORTACIONES	275,000.19	84,570.41	359,570.60	359,570.60	359,570.60	0.00
9	DEUDA PÚBLICA	0.00	0.00	0.00	0.00	0.00	0.00
	SUPERÁVIT/DEFICIT	0.00	-352,516.23	-352,516.23	-352,516.23	5,592,178.48	-5,944,694.71

MUNICIPIO DE SAN ANTONIO CAÑADA PUEBLA

FLUJO DE FONDOS

Del 1 de Enero al 31 de Diciembre de 2023
(Cifras en pesos)

CFF	Ingresos por Fuente de Financiamiento	Estimado	Ampliaciones/ Reducciones		Modificado	Devengado	Recaudado	Cxc
			Ampliaciones	Reducciones				
	NO ETIQUETADO	12,653,327.20	2,868,351.51		15,521,678.71	15,521,678.71	15,521,678.71	0.00
1	RECURSOS FISCALES	198,653.53	95,685.08		294,338.61	294,338.61	294,338.61	0.00
2	FINANCIAMIENTOS INTERNOS	0.00	0.00		0.00	0.00	0.00	0.00
3	FINANCIAMIENTOS EXTERNOS	0.00	0.00		0.00	0.00	0.00	0.00
4	INGRESOS PROPIOS	0.00	0.00		0.00	0.00	0.00	0.00
5	RECURSOS FEDERALES	12,454,673.67	2,772,666.43		15,227,340.10	15,227,340.10	15,227,340.10	0.00
6	RECURSOS ESTATALES	0.00	0.00		0.00	0.00	0.00	0.00
7	OTROS RECURSOS	0.00	0.00		0.00	0.00	0.00	0.00
	ETIQUETADO	21,919,580.10	-1,916,943.56		20,002,636.54	20,002,636.54	20,002,636.54	0.00
5	RECURSOS FEDERALES	17,490,667.26	2,511,969.28		20,002,636.54	20,002,636.54	20,002,636.54	0.00
6	RECURSOS ESTATALES	0.00	0.00		0.00	0.00	0.00	0.00
7	OTROS RECURSOS	4,428,912.84	-4,428,912.84		0.00	0.00	0.00	0.00
	TOTAL INGRESOS	34,572,907.30	951,407.95		35,524,315.25	35,524,315.25	35,524,315.25	0.00

CFF	Egresos por Fuente de Financiamiento	Aprobado	Ampliaciones/ Reducciones		Modificado	Devengado	Pagado	Cxp
			Ampliaciones	Reducciones				
	NO ETIQUETADO	12,653,327.20	3,224,795.92		15,878,123.12	15,878,123.12	15,298,123.11	580,000.01
1	RECURSOS FISCALES	198,653.53	-16,241.09		182,412.44	182,412.44	182,412.44	0.00
2	FINANCIAMIENTOS INTERNOS	0.00	0.00		0.00	0.00	0.00	0.00
3	FINANCIAMIENTOS EXTERNOS	0.00	0.00		0.00	0.00	0.00	0.00
4	INGRESOS PROPIOS	0.00	0.00		0.00	0.00	0.00	0.00
5	RECURSOS FEDERALES	12,454,673.67	3,241,037.01		15,695,710.68	15,695,710.68	15,115,710.67	580,000.01
6	RECURSOS ESTATALES	0.00	0.00		0.00	0.00	0.00	0.00
7	OTROS RECURSOS	0.00	0.00		0.00	0.00	0.00	0.00
	ETIQUETADO	21,919,580.10	-1,920,871.74		19,998,708.36	19,998,708.36	14,634,013.66	5,364,694.70
5	RECURSOS FEDERALES	17,490,667.26	2,508,041.10		19,998,708.36	19,998,708.36	14,634,013.66	5,364,694.70
6	RECURSOS ESTATALES	0.00	0.00		0.00	0.00	0.00	0.00
7	OTROS RECURSOS	4,428,912.84	-4,428,912.84		0.00	0.00	0.00	0.00
	TOTAL EGRESOS	34,572,907.30	1,303,924.18		35,876,831.48	35,876,831.48	29,932,136.77	5,944,694.71

FLUJO DE FONDOS
Del 1 de Enero al 31 de Diciembre de 2023
(Cifras en pesos)

CFF	Ingresos menos Egresos por Fuente de Financiamiento	Estimado/ Aprobado	Ampliaciones/ Reducciones	Modificado	Devengado	Recatado/ Pagado	CxC/ CxP
	NO ETIQUETADO	0.00	-356,444.41	-356,444.41	-356,444.41	223,555.60	-580,000.01
1	RECURSOS FISCALES	0.00	111,926.17	111,926.17	111,926.17	111,926.17	0.00
2	FINANCIAMIENTOS INTERNOS	0.00	0.00	0.00	0.00	0.00	0.00
3	FINANCIAMIENTOS EXTERNOS	0.00	0.00	0.00	0.00	0.00	0.00
4	INGRESOS PROPIOS	0.00	0.00	0.00	0.00	0.00	0.00
5	RECURSOS FEDERALES	0.00	-468,370.58	-468,370.58	-468,370.58	111,629.43	-580,000.01
6	RECURSOS ESTATALES	0.00	0.00	0.00	0.00	0.00	0.00
7	OTROS RECURSOS	0.00	0.00	0.00	0.00	0.00	0.00
	ETIQUETADO	0.00	3,928.18	3,928.18	3,928.18	5,368,622.88	-5,364,694.70
5	RECURSOS FEDERALES	0.00	3,928.18	3,928.18	3,928.18	5,368,622.88	-5,364,694.70
6	RECURSOS ESTATALES	0.00	0.00	0.00	0.00	0.00	0.00
7	OTROS RECURSOS	0.00	0.00	0.00	0.00	0.00	0.00
	SUPERÁVIT/DÉFICIT	0.00	-352,516.23	-352,516.23	-352,516.23	5,592,178.48	-5,944,694.71

FLUJO DE FONDOS

Del 1 de Enero al 31 de Diciembre de 2023
(Cifras en pesos)

Bajo protesta de decir verdad declaramos que los Estados Financieros y sus notas,
son razonablemente correctos y son responsabilidad del emisor.



PEDRO AQUINO BELENDES
PRESIDENTE MUNICIPAL

MARIA ANDREA PACHECO BONFIN
SECRETARIO GENERAL



PRESIDENCIA MUNICIPAL
H. AYUNTAMIENTO
SAN ANTONIO
CAÑADA, PUE.
2021 - 2024

SECRETARÍA GENERAL
H. AYUNTAMIENTO
SAN ANTONIO
CAÑADA, PUE.
2021 - 2024



C. JORGE TELLEZ RAFAEL
TESORERO MUNICIPAL

TESORERÍA
H. AYUNTAMIENTO
SAN ANTONIO
CAÑADA, PUE.
2021 - 2024

MUNICIPIO DE SAN ANTONIO CAÑADA PUEBLA

GASTO POR CATEGORÍA PROGRAMÁTICA

Del 1 de Enero al 31 de Diciembre de 2023
(Cifras en pesos)

Concepto	Egreso Aprobado (1)	Ampliaciones/Reducciones (2)	Egreso Modificado (3=1+2)	Egreso Devengado (4)	Egreso Pagado (5)	Subejercicio (6=3-4)
Programas	34,572,907.30	1,303,924.18	35,876,831.48	35,876,831.48	29,932,136.77	0.00
Subsidios: Sector Social y Privado o Entidades Federativas y Municipios	0.00	0.00	0.00	0.00	0.00	0.00
S Sujetos a Reglas de Operación	0.00	0.00	0.00	0.00	0.00	0.00
U Otros Subsidios	0.00	0.00	0.00	0.00	0.00	0.00
Desempeño de las Funciones	34,572,907.30	1,303,924.18	35,876,831.48	35,876,831.48	29,932,136.77	0.00
E Prestación de Servicios Públicos	34,572,907.30	1,303,924.18	35,876,831.48	35,876,831.48	29,932,136.77	0.00
B Provisión de Bienes Públicos	0.00	0.00	0.00	0.00	0.00	0.00
P Planeación, seguimiento y evaluación de políticas públicas	0.00	0.00	0.00	0.00	0.00	0.00
F Promoción y fomento	0.00	0.00	0.00	0.00	0.00	0.00
G Regulación y supervisión	0.00	0.00	0.00	0.00	0.00	0.00
A Funciones de las Fuerzas Armadas (Únicamente Gobierno Federal)	0.00	0.00	0.00	0.00	0.00	0.00
R Específicos	0.00	0.00	0.00	0.00	0.00	0.00
K Proyectos de Inversión	0.00	0.00	0.00	0.00	0.00	0.00
Administrativos y de Apoyo	0.00	0.00	0.00	0.00	0.00	0.00
M Apoyo al proceso presupuestario y para mejorar la eficiencia institucional	0.00	0.00	0.00	0.00	0.00	0.00
O Apoyo a la función pública y al mejoramiento de la gestión	0.00	0.00	0.00	0.00	0.00	0.00
W Operaciones ajenas	0.00	0.00	0.00	0.00	0.00	0.00
L Obligaciones de cumplimiento de resolución jurisdiccional	0.00	0.00	0.00	0.00	0.00	0.00
N Desastres Naturales	0.00	0.00	0.00	0.00	0.00	0.00
Obligaciones	0.00	0.00	0.00	0.00	0.00	0.00
J Pensiones y jubilaciones	0.00	0.00	0.00	0.00	0.00	0.00
T Aportaciones a la seguridad social	0.00	0.00	0.00	0.00	0.00	0.00
Y Aportaciones a fondos de estabilización	0.00	0.00	0.00	0.00	0.00	0.00
Z Aportaciones a fondos de inversión y reestructura de pensiones	0.00	0.00	0.00	0.00	0.00	0.00
Programas de Gasto Federalizado (Gobierno Federal)	0.00	0.00	0.00	0.00	0.00	0.00
I Gasto Federalizado	0.00	0.00	0.00	0.00	0.00	0.00
C Participaciones a entidades federativas y municipios	0.00	0.00	0.00	0.00	0.00	0.00
D Costo financiero, deuda o apoyos a deudores y ahorradores de la banca	0.00	0.00	0.00	0.00	0.00	0.00

MUNICIPIO DE SAN ANTONIO CAÑADA PUEBLA
 GASTO POR CATEGORÍA PROGRAMÁTICA
 Del 1 de Enero al 31 de Diciembre de 2023
 (Cifras en pesos)

Concepto	Egreso Aprobado (1)	Ampliaciones/Reducciones (2)	Egreso Modificado (3=1+2)	Egreso Devengado (4)	Egreso Pagado (5)	Subejercicio (6=3-4)
H Aduenos de ejercicios fiscales anteriores	0.00	0.00	0.00	0.00	0.00	0.00
TOTAL DEL GASTO	34,572,907.30	1,303,924.18	35,876,831.48	35,876,831.48	29,932,136.77	0.00

Bajo protesta de decir verdad declaramos que los Estados Financieros y sus notas, son razonablemente correctos y son responsabilidad del emisor.



[Signature]

PEDRO AQUINO BELENDES
 PRESIDENTE MUNICIPAL
 H. AYUNTAMIENTO
 SAN ANTONIO
 CAÑADA, PUE.
 2021 - 2024



MARIA ANDREA PACHECO GONZALEZ
 SECRETARÍA GENERAL
 H. AYUNTAMIENTO
 SAN ANTONIO
 CAÑADA, PUE.
 2021 - 2024



C. JORGE TELLEZ BARRERA
 TESORERO MUNICIPAL

TESORERÍA
 H. AYUNTAMIENTO
 SAN ANTONIO
 CAÑADA, PUE.
 2021 - 2024

MUNICIPIO DE SAN ANTONIO CAÑADA PUEBLA

PROGRAMAS Y PROYECTOS DE INVERSIÓN

Al 31 de Diciembre de 2023

Actividad	Unidad de medida	Meta programada	Meta real	% avance
-----------	------------------	-----------------	-----------	----------

Bajo protesta de decir verdad declaramos que los Estados Financieros y sus notas, son razonablemente correctos y son responsabilidad del emisor.



[Handwritten signature]

PRESIDENCIA MUNICIPAL
PEDRO ROVANO BELENDES
PRESIDENTE MUNICIPAL
SAN ANTONIO CAÑADA, PUE.
2021 - 2024



[Handwritten signature]

MARIA ANDREA PACHECO BONFIL
SECRETARÍA GENERAL
H. AYUNTAMIENTO
SAN ANTONIO CAÑADA, PUE.
2021 - 2024



[Handwritten signature]

C. JORGE TELLEZ RAFAEL
TESORERO MUNICIPAL

TESORERÍA
H. AYUNTAMIENTO
SAN ANTONIO CAÑADA, PUE.
2021 - 2024


MUNICIPIO DE SAN ANTONIO CAÑADA PUEBLA


INDICADORES DE RESULTADOS
Al 31 de Diciembre de 2023

Indicador	Unidad de medida	Meta programada	Meta real
INDICADOR FIN 21/01	PORCENTAJE	100.000	100.000
INDICADOR PROPOSITO 21/01	PORCENTAJE	100.000	100.000
INDICADOR 1ER COMPONENTE 21/01	PROYECTO	100.000	100.000
INDICADOR 2DO COMPONENTE 21/01	PORCENTAJE	100.000	100.000
INDICADOR 3ER COMPONENTE 21/01	PORCENTAJE	100.000	100.000
INDICADOR 4TO COMPONENTE 21/01	PORCENTAJE	100.000	100.000
INDICADOR FIN 21/02	BENEFICIARIO	100.000	100.000
INDICADOR PROPOSITO 21/02	PORCENTAJE	100.000	100.000
INDICADOR 1ER COMPONENTE 21/02	PROYECTO	100.000	100.000
INDICADOR FIN 21/03	BENEFICIARIO	100.000	100.000
INDICADOR PROPOSITO 21/03	PORCENTAJE	100.000	100.000
INDICADOR 1ER COMPONENTE 21/03	PORCENTAJE	100.000	100.000
INDICADOR 2DO COMPONENTE 21/03	PROYECTO	100.000	100.000
INDICADOR 3ER COMPONENTE 21/03	PORCENTAJE	100.000	100.000
INDICADOR FIN 21/04	BENEFICIARIO	0.000	100.000
INDICADOR PROPOSITO 21/04	PORCENTAJE	100.000	100.000
INDICADOR 1ER COMPONENTE 21/04	PORCENTAJE	100.000	100.000
INDICADOR 2DO COMPONENTE 21/04	PORCENTAJE	100.000	100.000

Bajo protesta de decir verdad declaramos que los Estados Financieros y sus notas, son razonablemente correctos y son responsabilidad del emisor.


PEDRO AQUINO BELENDES
PRESIDENTE MUNICIPAL
PRESIDENCIA MUNICIPAL
H. AYUNTAMIENTO
SAN ANTONIO
CAÑADA, PUE.
2021 - 2024


MARIA ANDREA PACHECO BONFILI
SECRETARIO GENERAL
SECRETARIA GENERAL
H. AYUNTAMIENTO
SAN ANTONIO
CAÑADA, PUE.
2021 - 2024


C. JORGE TELLEZ RAMIREZ
TESORERO MUNICIPAL
TESORERIA
H. AYUNTAMIENTO
SAN ANTONIO
CAÑADA, PUE.
2021 - 2024

MUNICIPIO DE SAN ANTONIO CAÑADA PUEBLA

NOTAS A LOS ESTADOS FINANCIEROS
 NOTAS AL ESTADO DE ACTIVIDADES
 Del 1 de Enero al 31 de Diciembre de 2023
 (Cifras en pesos)

EA-01 INGRESOS Y OTROS BENEFICIOS:

Cuenta	Nombre de la Cuenta	Monto	% de Rubro	Característica
4	INGRESOS Y OTROS BENEFICIOS	35,524,315.25		
4.1	INGRESOS DE GESTIÓN	311,585.13		
4.1.1	IMPUESTOS	7,080.00	100.00%	
4.1.1.1	IMPUESTOS SOBRE LOS INGRESOS	0.00	0.00%	
4.1.1.2	IMPUESTOS SOBRE EL PATRIMONIO	7,080.00	100.00%	
4.1.1.3	IMPUESTOS SOBRE LA PRODUCCIÓN, EL CONSUMO Y LAS TRANSACCIONES	0.00	0.00%	
4.1.1.4	IMPUESTOS AL COMERCIO EXTERIOR	0.00	0.00%	
4.1.1.5	IMPUESTOS SOBRE NÓMINAS Y ASIMILABLES	0.00	0.00%	
4.1.1.6	IMPUESTOS ECOLÓGICOS	0.00	0.00%	
4.1.1.7	ACCESORIOS DE IMPUESTOS	0.00	0.00%	
4.1.1.8	IMP. NO COMPRENDIDOS EN LA LEY DE ING. VIGENTE CAUS. EN EJER. FISCA. ANT. PEND. DE LIQ. O PAGO	0.00	0.00%	
4.1.1.9	OTROS IMPUESTOS	0.00	0.00%	
4.1.2	CUOTAS Y APORTACIONES DE SEGURIDAD SOCIAL	0.00	0.00%	
4.1.2.1	APORTACIONES PARA FONDOS DE VIVIENDA	0.00	0.00%	
4.1.2.2	CUOTAS PARA LA SEGURIDAD SOCIAL	0.00	0.00%	
4.1.2.3	CUOTAS DE AHORRO PARA EL RETIRO	0.00	0.00%	
4.1.2.4	ACCESORIOS DE CUOTAS Y APORTACIONES DE SEGURIDAD SOCIAL	0.00	0.00%	
4.1.2.9	OTRAS CUOTAS Y APORTACIONES PARA LA SEGURIDAD SOCIAL	0.00	0.00%	
4.1.3	CONTRIBUCIONES DE MEJORAS	0.00	0.00%	
4.1.3.1	CONTRIBUCIONES DE MEJORAS POR OBRAS PÚBLICAS	0.00	0.00%	
4.1.3.2	CON. DE MEJ. NO COMP. EN LA LEY DE ING. VIGENTE CAUS. EN EJER. FISC. ANT. PEND. DE LIQ. O PAGO	0.00	0.00%	
4.1.3.3	RECARGOS DE CONTRIBUCIONES DE MEJORAS	0.00	0.00%	
4.1.3.4	GASTOS DE EJECUCIÓN DE CONTRIBUCIONES DE MEJORAS	0.00	0.00%	
4.1.3.9	CON. DE MEJ. NO COMP. EN LAS FRACC. DE LA LEY DE ING. CAUS. EN EJER. FISC. ANT. PEND. DE LIQ. O PAGO	0.00	0.00%	
4.1.4	DERECHOS	175,170.00	100.00%	
4.1.4.1	DERECHOS POR EL USO, GOCE, APROVECHAMIENTO O EXPLOTACIÓN DE BIENES DE DOMINIO PÚBLICO	28,250.00	16.13%	
4.1.4.2	DERECHOS A LOS HIDROCARBUROS	0.00	0.00%	
4.1.4.3	DERECHOS POR PRESTACIÓN DE SERVICIOS	130,529.50	74.52%	
4.1.4.4	ACCESORIOS DE DERECHOS	0.00	0.00%	
4.1.4.5	DERECHOS NO COMP. EN LA LEY DE ING. VIGENTE CAUS. EN EJER. FISC. ANT. PEND. DE LIQ. O PAGO	0.00	0.00%	
4.1.4.9	OTROS DERECHOS	16,390.50	9.36%	
4.1.5	PRODUCTOS DE TIPO CORRIENTE	98,713.13	100.00%	
4.1.5.1	PRODUCTOS	64,360.00	65.20%	
4.1.5.2	ENAJENACIÓN DE BIENES MUEBLES NO SUJETOS A SER INVENTARIADOS	0.00	0.00%	
4.1.5.3	ACCESORIOS DE PRODUCTOS	0.00	0.00%	
4.1.5.4	PRODUCTOS NO COMP. EN LA LEY DE ING. VIGENTE CAUS. EN EJER. FISC. ANT. PEND. DE LIQ. O PAGO	0.00	0.00%	

MUNICIPIO DE SAN ANTONIO CAÑADA PUEBLA

NOTAS A LOS ESTADOS FINANCIEROS
 NOTAS AL ESTADO DE ACTIVIDADES
 Del 1 de Enero al 31 de Diciembre de 2023
 (Cifras en pesos)

4.1.5.9	OTROS PRODUCTOS QUE GENERAN INGRESOS CORRIENTES	34,353.13	34.80%	_____
4.1.6	APROVECHAMIENTOS DE TIPO CORRIENTE	30,622.00	100.00%	_____
4.1.6.1	INCENTIVOS DERIVADOS DE LA COLABORACIÓN FISCAL	0.00	0.00%	_____
4.1.6.2	MULTAS	24,222.00	79.10%	_____
4.1.6.3	INDEMNIZACIONES	0.00	0.00%	_____
4.1.6.4	REINTEGROS	0.00	0.00%	_____
4.1.6.5	APROVECHAMIENTOS PROVENIENTES DE OBRAS PÚBLICAS	0.00	0.00%	_____
4.1.6.6	APROVECHAMIENTOS NO COMP. EN LA LEY DE ING. VIGENTE CAUS. EN EJER. FISC. ANT. PEND. DE LIQ. O PAGO	0.00	0.00%	_____
4.1.6.7	APROVECHAMIENTOS POR APORTACIONES Y COOPERACIONES	0.00	0.00%	_____
4.1.6.8	ACCESORIOS DE APROVECHAMIENTOS	0.00	0.00%	_____
4.1.6.9	OTROS APROVECHAMIENTOS	6,400.00	20.90%	_____
4.1.7	INGRESOS POR VENTA DE BIENES Y PRESTACIÓN DE SERVICIOS	0.00	0.00%	_____
4.1.7.1	INGRESOS POR VENTA DE BIENES Y PREST. DE SERV. DE INST. PÚBLICAS DE SEGURIDAD SOCIAL	0.00	0.00%	_____
4.1.7.2	INGRESOS POR VENTA DE BIENES Y PREST. DE SERV. DE EMPR. PRODUCT. DEL ESTADO	0.00	0.00%	_____
4.1.7.3	INGRESOS POR VENTA DE BIENES Y PREST. DE SERV. DE ENT. PARAEST. Y FIDEIC. NO EMPR Y NO FINANC	0.00	0.00%	_____
4.1.7.4	INGRESOS POR VENTA DE BIENES Y PREST. DE SERV. DE ENT. PARAEST. EMPR NO FINANC C/PART EST MAY	0.00	0.00%	_____
4.1.7.5	INGRESOS POR VENTA DE BIENES Y PREST. DE SERV. DE ENT. PARAEST. EMPR FINANC MONET C/PART EST MAY	0.00	0.00%	_____
4.1.7.6	INGRESOS POR VENTA DE BIENES Y PREST. DE SERV. DE ENT. PARAEST. EMPR FINANC NO MONET C/PART EST MAY	0.00	0.00%	_____
4.1.7.7	INGRESOS POR VENTA DE BIENES Y PREST. DE SERV. DE FIDEIC. FINANC PÚBLICOS C/PART EST MAY	0.00	0.00%	_____
4.1.7.8	INGRESOS POR VENTA DE BIENES Y PREST. DE SERV. DE LOS PODERES LEG. Y JUDICIAL Y DE LOS ÓRGANOS AUT.	0.00	0.00%	_____
4.1.9	INGRESOS NO COMP. EN LAS FRACC. DE LA LEY DE ING. CAUS. EN EJER. FISC. ANT. PEND. DE LIQ. O PAGO	0.00	0.00%	_____
4.1.9.1	IMPUESTOS NO COMP. EN LAS FRACC. DE LA LEY DE ING. CAUS. EN EJER. FISC. ANT. PEND. DE LIQ. O PAGO	0.00	0.00%	_____
4.1.9.2	CONT. MEJ. DER., PROD. Y APROV. NO COMP. FRACC. LEY ING. CAUS. EJER. FISC. ANT. PEND. DE LIQ. O PAGO	0.00	0.00%	_____
4.2	PART, APORT, CONV, INCENT. DERIV. D/COLAB. FISCAL, F. DIST. DE APORT, TRANSF, ASIG, SUBS Y SUBV Y P Y JUB	35,212,730.12		
4.2.1	PART, APORT, CONV, INCENT. DERIV. D/COLAB. FISCAL, F. DIST. DE APORT	35,212,730.12	100.00%	_____
4.2.1.1	PARTICIPACIONES	15,226,501.82	43.24%	_____
4.2.1.2	APORTACIONES	19,986,228.30	56.76%	_____

MUNICIPIO DE SAN ANTONIO CAÑADA PUEBLA

NOTAS A LOS ESTADOS FINANCIEROS
 NOTAS AL ESTADO DE ACTIVIDADES
 Del 1 de Enero al 31 de Diciembre de 2023
 (Cifras en pesos)

4.2.1.3	CONVENIOS	0.00	0.00%	_____
4.2.1.4	INCENTIVOS DERIVADOS DE LA COLABORACIÓN FISCAL	0.00	0.00%	_____
4.2.1.5	FONDOS DISTINTOS DE APORTACIONES	0.00	0.00%	_____
4.2.2	TRANSFERENCIAS, ASIGNACIONES, SUBSIDIOS Y SUBVENCIONES Y PENSIONES Y JUBILACIONES	0.00	0.00%	_____
4.2.2.1	TRANSFERENCIAS INTERNAS Y ASIGNACIONES DEL SECTOR PÚBLICO	0.00	0.00%	_____
4.2.2.2	TRANSFERENCIAS DEL RESTO DEL SECTOR PÚBLICO	0.00	0.00%	_____
4.2.2.3	SUBSIDIOS Y SUBVENCIONES	0.00	0.00%	_____
4.2.2.4	AYUDAS SOCIALES	0.00	0.00%	_____
4.2.2.5	PENSIONES Y JUBILACIONES	0.00	0.00%	_____
4.2.2.6	TRANSFERENCIAS DEL EXTERIOR	0.00	0.00%	_____
4.2.2.7	TRANSFERENCIAS DEL FONDO MEXICANO DEL PETRÓLEO PARA LA ESTABILIZACIÓN Y EL DESARROLLO	0.00	0.00%	_____
4.3	OTROS INGRESOS Y BENEFICIOS	0.00		
4.3.1	INGRESOS FINANCIEROS	0.00	0.00%	_____
4.3.1.1	INTERESES GANADOS DE TÍTULOS, VALORES Y DEMÁS INSTRUMENTOS FINANCIEROS	0.00	0.00%	_____
4.3.1.9	OTROS INGRESOS FINANCIEROS	0.00	0.00%	_____
4.3.2	INCREMENTO POR VARIACIÓN DE INVENTARIOS	0.00	0.00%	_____
4.3.2.1	INCREMENTO POR VARIACIÓN DE INVENTARIOS DE MERCANCÍAS PARA VENTA	0.00	0.00%	_____
4.3.2.2	INCREMENTO POR VARIACIÓN DE INVENTARIOS DE MERCANCÍAS TERMINADAS	0.00	0.00%	_____
4.3.2.3	INCREMENTO POR VARIACIÓN DE INVENTARIOS DE MERCANCÍAS EN PROCESO DE ELABORACIÓN	0.00	0.00%	_____
4.3.2.4	INCREMENTO POR VARIACIÓN DE INVENTARIOS DE MATERIAS PRIMAS, MATERIAL. Y SUMINISTROS PARA PRODUCCIÓN	0.00	0.00%	_____
4.3.2.5	INCREMENTO POR VARIACIÓN DE INVENTARIOS DE MATERIAS PRIMAS, MATERIALES Y SUMINISTROS DE CONSUMO	0.00	0.00%	_____
4.3.3	DISMINUCIÓN DEL EXCESO DE ESTIMACIONES POR PÉRDIDA O DETERIORO U OBSOLESCENCIA	0.00	0.00%	_____
4.3.3.1	DISMINUCIÓN DEL EXCESO DE ESTIMACIONES POR PÉRDIDA O DETERIORO U OBSOLESCENCIA	0.00	0.00%	_____
4.3.4	DISMINUCIÓN DEL EXCESO DE PROVISIONES	0.00	0.00%	_____
4.3.4.1	DISMINUCIÓN DEL EXCESO DE PROVISIONES	0.00	0.00%	_____
4.3.9	OTROS INGRESOS Y BENEFICIOS VARIOS	0.00	0.00%	_____
4.3.9.1	OTROS INGRESOS DE EJERCICIOS ANTERIORES	0.00	0.00%	_____
4.3.9.2	BONIFICACIONES Y DESCUENTOS OBTENIDOS	0.00	0.00%	_____
4.3.9.3	DIFERENCIAS POR TIPO DE CAMBIO A FAVOR	0.00	0.00%	_____
4.3.9.4	DIFERENCIAS DE COTIZACIONES A FAVOR EN VALORES NEGOCIABLES	0.00	0.00%	_____
4.3.9.5	RESULTADO POR POSICIÓN MONETARIA	0.00	0.00%	_____
4.3.9.6	UTILIDADES POR PARTICIPACIÓN PATRIMONIAL	0.00	0.00%	_____
4.3.9.7	DIFERENCIAS POR REESTRUCTURACIÓN DE DEUDA PÚBLICA A FAVOR	0.00	0.00%	_____
4.3.9.9	OTROS INGRESOS Y BENEFICIOS VARIOS	0.00	0.00%	_____

MUNICIPIO DE SAN ANTONIO CAÑADA PUEBLA

NOTAS A LOS ESTADOS FINANCIEROS
 NOTAS AL ESTADO DE ACTIVIDADES
 Del 1 de Enero al 31 de Diciembre de 2023
 (Cifras en pesos)

EA-02 GASTOS Y OTRAS PÉRDIDAS:

Cuenta	Nombre de la Cuenta	Monto	% de Rubro	Característica
5	GASTOS Y OTRAS PERDIDAS	28,132,714.53		
5.1	GASTOS DE FUNCIONAMIENTO	15,848,955.61		
5.1.1	SERVICIOS PERSONALES	7,554,717.60	100.00%	
5.1.1.1	REMUNERACIONES AL PERSONAL DE CARÁCTER PERMANENTE	6,960,130.54	92.13%	
5.1.1.2	REMUNERACIONES AL PERSONAL DE CARÁCTER TRANSITORIO	0.00	0.00%	
5.1.1.3	REMUNERACIONES ADICIONALES Y ESPECIALES	594,587.06	7.87%	
5.1.1.4	SEGURIDAD SOCIAL	0.00	0.00%	
5.1.1.5	OTRAS PRESTACIONES SOCIALES Y ECONÓMICAS	0.00	0.00%	
5.1.1.6	PAGO DE ESTÍMULOS A SERVIDORES PÚBLICOS	0.00	0.00%	
5.1.1.7	PREVISIONES	0.00	0.00%	
5.1.2	MATERIALES Y SUMINISTROS	1,291,036.12	100.00%	
5.1.2.1	MATERIALES DE ADMINISTRACIÓN, EMISIÓN DE DOCUMENTOS Y ARTÍCULOS OFICIALES	167,850.21	13.00%	
5.1.2.2	ALIMENTOS Y UTENSILIOS	23,317.01	1.81%	
5.1.2.3	MATERIAS PRIMAS Y MATERIALES DE PRODUCCIÓN Y COMERCIALIZACIÓN	0.00	0.00%	
5.1.2.4	MATERIALES Y ARTÍCULOS DE CONSTRUCCIÓN Y DE REPARACIÓN	155,840.15	12.07%	
5.1.2.5	PRODUCTOS QUÍMICOS, FARMACÉUTICOS Y DE LABORATORIO	20,988.21	1.63%	
5.1.2.6	COMBUSTIBLES, LUBRICANTES Y ADITIVOS	769,665.74	59.62%	
5.1.2.7	VESTUARIO, BLANCOS, PRENDAS DE PROTECCIÓN Y ARTÍCULOS DEPORTIVOS	93,381.16	7.23%	
5.1.2.8	MATERIALES Y SUMINISTROS PARA SEGURIDAD	0.00	0.00%	
5.1.2.9	HERRAMIENTAS, REFACCIONES Y ACCESORIOS MENORES	59,993.64	4.65%	
5.1.3	SERVICIOS GENERALES	7,003,201.89	100.00%	
5.1.3.1	SERVICIOS BÁSICOS	1,685,943.00	24.07%	
5.1.3.2	SERVICIOS DE ARRENDAMIENTO	693,680.00	9.91%	
5.1.3.3	SERVICIOS PROFESIONALES, CIENTÍFICOS Y TÉCNICOS Y OTROS SERVICIOS	252,024.84	3.60%	
5.1.3.4	SERVICIOS FINANCIEROS, BANCARIOS Y COMERCIALES	14,591.80	0.21%	
5.1.3.5	SERVICIOS DE INSTALACIÓN, REPARACIÓN, MANTENIMIENTO Y CONSERVACIÓN	378,735.27	5.41%	
5.1.3.6	SERVICIOS DE COMUNICACIÓN SOCIAL Y PUBLICIDAD	28,535.84	0.41%	
5.1.3.7	SERVICIOS DE TRASLADO Y VIÁTICOS	21,623.06	0.31%	
5.1.3.8	SERVICIOS OFICIALES	3,114,237.07	44.47%	
5.1.3.9	OTROS SERVICIOS GENERALES	813,831.01	11.62%	
5.2	TRANSFERENCIAS, ASIGNACIONES, SUBSIDIOS Y OTRAS AYUDAS	2,443,725.55		
5.2.1	TRANSFERENCIAS INTERNAS Y ASIGNACIONES AL SECTOR PÚBLICO	0.00	0.00%	
5.2.1.1	ASIGNACIONES AL SECTOR PÚBLICO	0.00	0.00%	
5.2.1.2	TRANSFERENCIAS INTERNAS AL SECTOR PÚBLICO	0.00	0.00%	
5.2.2	TRANSFERENCIAS AL RESTO DEL SECTOR PÚBLICO	0.00	0.00%	
5.2.2.1	TRANSFERENCIAS A ENTIDADES PARAESTATALES	0.00	0.00%	
5.2.2.2	TRANSFERENCIAS A ENTIDADES FEDERATIVAS Y MUNICIPIOS	0.00	0.00%	
5.2.3	SUBSIDIOS Y SUBVENCIONES	0.00	0.00%	

MUNICIPIO DE SAN ANTONIO CAÑADA PUEBLA

NOTAS A LOS ESTADOS FINANCIEROS
 NOTAS AL ESTADO DE ACTIVIDADES
 Del 1 de Enero al 31 de Diciembre de 2023
 (Cifras en pesos)

5.2.3.1	SUBSIDIOS	0.00	0.00%	_____
5.2.3.2	SUBVENCIONES	0.00	0.00%	_____
5.2.4	AYUDAS SOCIALES	2,443,725.55	100.00%	_____
5.2.4.1	AYUDAS SOCIALES A PERSONAS	2,419,750.55	99.02%	_____
5.2.4.2	BECAS	0.00	0.00%	_____
5.2.4.3	AYUDAS SOCIALES A INSTITUCIONES	23,975.00	0.98%	_____
5.2.4.4	AYUDAS SOCIALES POR DESASTRES NATURALES Y OTROS SINIESTROS	0.00	0.00%	_____
5.2.5	PENSIONES Y JUBILACIONES	0.00	0.00%	_____
5.2.5.1	PENSIONES	0.00	0.00%	_____
5.2.5.2	JUBILACIONES	0.00	0.00%	_____
5.2.5.9	OTRAS PENSIONES Y JUBILACIONES	0.00	0.00%	_____
5.2.6	TRANSFERENCIAS A FIDEICOMISOS, MANDATOS Y CONTRATOS ANÁLOGOS	0.00	0.00%	_____
5.2.6.1	TRANSFERENCIAS A FIDEICOMISOS, MANDATOS Y CONTRATOS ANÁLOGOS AL GOBIERNO	0.00	0.00%	_____
5.2.6.2	TRANSFERENCIAS A FIDEICOMISOS, MANDATOS Y CONTRATOS ANÁLOGOS A ENTIDADES PARAESTATALES	0.00	0.00%	_____
5.2.6.3	TRANSFERENCIAS A FIDEICOMISOS DE INSTITUCIONES PÚBLICAS FINANCIERAS	0.00	0.00%	_____
5.2.7	TRANSFERENCIAS A LA SEGURIDAD SOCIAL	0.00	0.00%	_____
5.2.7.1	TRANSFERENCIAS POR OBLIGACIONES DE LEY	0.00	0.00%	_____
5.2.8	DONATIVOS	0.00	0.00%	_____
5.2.8.1	DONATIVOS A INSTITUCIONES SIN FINES DE LUCRO	0.00	0.00%	_____
5.2.8.2	DONATIVOS A ENTIDADES FEDERATIVAS Y MUNICIPIOS	0.00	0.00%	_____
5.2.8.3	DONATIVOS A FIDEICOMISOS, MANDATOS Y CONTRATOS ANÁLOGOS PRIVADOS	0.00	0.00%	_____
5.2.8.4	DONATIVOS A FIDEICOMISOS, MANDATOS Y CONTRATOS ANÁLOGOS ESTATALES	0.00	0.00%	_____
5.2.8.5	DONATIVOS INTERNACIONALES	0.00	0.00%	_____
5.2.9	TRANSFERENCIAS AL EXTERIOR	0.00	0.00%	_____
5.2.9.1	TRANSFERENCIAS AL EXTERIOR A GOBIERNOS EXTRANJEROS Y ORGANISMOS INTERNACIONALES	0.00	0.00%	_____
5.2.9.2	TRANSFERENCIAS AL SECTOR PRIVADO EXTERNO	0.00	0.00%	_____
5.3	PARTICIPACIONES Y APORTACIONES	359,570.60		_____
5.3.1	PARTICIPACIONES	0.00	0.00%	_____
5.3.1.1	PARTICIPACIONES DE LA FEDERACIÓN A ENTIDADES FEDERATIVAS Y MUNICIPIOS	0.00	0.00%	_____
5.3.1.2	PARTICIPACIONES DE LAS ENTIDADES FEDERATIVAS A LOS MUNICIPIOS	0.00	0.00%	_____
5.3.2	APORTACIONES	0.00	0.00%	_____
5.3.2.1	APORTACIONES DE LA FEDERACIÓN A ENTIDADES FEDERATIVAS Y MUNICIPIOS	0.00	0.00%	_____
5.3.2.2	APORTACIONES DE LAS ENTIDADES FEDERATIVAS A LOS MUNICIPIOS	0.00	0.00%	_____
5.3.3	CONVENIOS	359,570.60	100.00%	_____
5.3.3.1	CONVENIOS DE REASIGNACIÓN	0.00	0.00%	_____
5.3.3.2	CONVENIOS DE DESCENTRALIZACIÓN Y OTROS	359,570.60	100.00%	_____
5.4	INTERESES, COMISIONES Y OTROS GASTOS DE LA DEUDA PÚBLICA	0.00		_____
5.4.1	INTERESES DE LA DEUDA PÚBLICA	0.00	0.00%	_____
5.4.1.1	INTERESES DE LA DEUDA PÚBLICA INTERNA	0.00	0.00%	_____
5.4.1.2	INTERESES DE LA DEUDA PÚBLICA EXTERNA	0.00	0.00%	_____
5.4.2	COMISIONES DE LA DEUDA PÚBLICA	0.00	0.00%	_____
5.4.2.1	COMISIONES DE LA DEUDA PÚBLICA INTERNA	0.00	0.00%	_____

MUNICIPIO DE SAN ANTONIO CAÑADA PUEBLA

NOTAS A LOS ESTADOS FINANCIEROS
 NOTAS AL ESTADO DE ACTIVIDADES
 Del 1 de Enero al 31 de Diciembre de 2023
 (Cifras en pesos)

5.4.2.2	COMISIONES DE LA DEUDA PÚBLICA EXTERNA	0.00	0.00%	_____
5.4.3	GASTOS DE LA DEUDA PÚBLICA	0.00	0.00%	_____
5.4.3.1	GASTOS DE LA DEUDA PÚBLICA INTERNA	0.00	0.00%	_____
5.4.3.2	GASTOS DE LA DEUDA PÚBLICA EXTERNA	0.00	0.00%	_____
5.4.4	COSTO POR COBERTURAS	0.00	0.00%	_____
5.4.4.1	COSTO POR COBERTURAS	0.00	0.00%	_____
5.4.5	APOYOS FINANCIEROS	0.00	0.00%	_____
5.4.5.1	APOYOS FINANCIEROS A INTERMEDIARIOS	0.00	0.00%	_____
5.4.5.2	APOYO FINANCIEROS A AHORRADORES Y DEUDORES DEL SISTEMA FINANCIERO NACIONAL	0.00	0.00%	_____
5.5	OTROS GASTOS Y PÉRDIDAS EXTRAORDINARIAS	106,000.00		
5.5.1	ESTIMACIONES, DEPRECIACIONES, DETERIOROS, OBSOLESCENCIAS Y AMORTIZACIONES	106,000.00	100.00%	_____
5.5.1.1	ESTIMACIONES DE PÉRDIDA POR DETERIORO DE ACTIVOS CIRCULANTES	0.00	0.00%	_____
5.5.1.2	ESTIMACIONES DE PÉRDIDA POR DETERIORO DE ACTIVOS NO CIRCULANTES	0.00	0.00%	_____
5.5.1.3	DEPRECIACIÓN DE BIENES INMUEBLES	0.00	0.00%	_____
5.5.1.4	DEPRECIACIÓN DE INFRAESTRUCTURA	0.00	0.00%	_____
5.5.1.5	DEPRECIACIÓN DE BIENES MUEBLES	106,000.00	100.00%	_____
5.5.1.6	DETERIORO DE BIENES	0.00	0.00%	_____
5.5.1.7	AMORTIZACIÓN DE ACTIVOS INTANGIBLES	0.00	0.00%	_____
5.5.1.8	DISMINUCIÓN DE BIENES POR PÉRDIDA U OBSOLESCENCIA	0.00	0.00%	_____
5.5.2	PROVISIONES	0.00	0.00%	_____
5.5.2.1	PROVISIONES DE PASIVOS A CORTO PLAZO	0.00	0.00%	_____
5.5.2.2	PROVISIONES DE PASIVOS A LARGO PLAZO	0.00	0.00%	_____
5.5.3	DISMINUCIONES DE INVENTARIOS	0.00	0.00%	_____
5.5.3.1	DISMINUCIONES DE INVENTARIOS DE MERCANCÍAS PARA VENTA	0.00	0.00%	_____
5.5.3.2	DISMINUCIONES DE INVENTARIOS DE MERCANCÍAS TERMINADAS	0.00	0.00%	_____
5.5.3.3	DISMINUCIONES DE INVENTARIOS DE MERCANCÍAS EN PROCESO DE ELABORACIÓN	0.00	0.00%	_____
5.5.3.4	DISMINUCIONES DE INVENTARIOS DE MATERIAS PRIMAS, MATERIALES Y SUMINISTROS PARA PRODUCCIÓN	0.00	0.00%	_____
5.5.3.5	DISMINUCIONES DE ALMACÉN DE MATERIALES Y SUMINISTROS DE CONSUMO	0.00	0.00%	_____
5.5.9	OTROS GASTOS	0.00	0.00%	_____
5.5.9.1	GASTOS DE EJERCICIOS ANTERIORES	0.00	0.00%	_____
5.5.9.2	PÉRDIDAS POR RESPONSABILIDADES	0.00	0.00%	_____
5.5.9.3	BONIFICACIONES Y DESCUENTOS OTORGADOS	0.00	0.00%	_____
5.5.9.4	DIFERENCIAS POR TIPO DE CAMBIO NEGATIVAS	0.00	0.00%	_____
5.5.9.5	DIFERENCIAS DE COTIZACIONES NEGATIVAS EN VALORES NEGOCIABLES	0.00	0.00%	_____
5.5.9.6	RESULTADO POR POSICIÓN MONETARIA	0.00	0.00%	_____
5.5.9.7	PÉRDIDAS POR PARTICIPACIÓN PATRIMONIAL	0.00	0.00%	_____
5.5.9.8	DIFERENCIAS POR REESTRUCTURACIÓN DE DEUDA PÚBLICA NEGATIVAS	0.00	0.00%	_____
5.5.9.9	OTROS GASTOS VARIOS	0.00	0.00%	_____

MUNICIPIO DE SAN ANTONIO CAÑADA PUEBLA

NOTAS A LOS ESTADOS FINANCIEROS
NOTAS AL ESTADO DE ACTIVIDADES
Del 1 de Enero al 31 de Diciembre de 2023
(Cifras en pesos)

5.6	INVERSIÓN PÚBLICA	9,374,462.77	
5.6.1	INVERSIÓN PÚBLICA NO CAPITALIZABLE	9,374,462.77	100.00%
5.6.1.1	CONSTRUCCIÓN EN BIENES NO CAPITALIZABLE	9,374,462.77	100.00%

Bajo protesta de decir verdad declaramos que los Estados Financieros y sus notas,
son razonablemente correctos y son responsabilidad del emisor.



C. PEDRO AQUINO BELENDES

PRESIDENTE MUNICIPAL
PRESIDENCIA MUNICIPAL
H. AYUNTAMIENTO
SAN ANTONIO
CAÑADA, PUE.
2021 - 2024

MARIA ANDREA PACHECO BONFIL

SECRETARIO GENERAL



SECRETARÍA GENERAL
H. AYUNTAMIENTO
SAN ANTONIO
CAÑADA, PUE.
2021 - 2024



C. JORGE TELLEZ RAFAEL
TESORERO MUNICIPAL

TESORERÍA
H. AYUNTAMIENTO
SAN ANTONIO
CAÑADA, PUE.
2021 - 2024

NOTAS A LOS ESTADOS FINANCIEROS
 NOTAS AL ESTADO DE SITUACIÓN FINANCIERA
 Del 1 de Enero al 31 de Diciembre de 2023
 (Cifras en pesos)

ESF-01 FONDOS CON AFECTACIÓN ESPECÍFICA E INVERSIONES FINANCIERAS:		Monto		Tipo		2022		2021		2020		2019		Factibilidad de cobro	
Cuenta	Nombre de la Cuenta	Monto		Monto											
1.1.1.4	INVERSIONES TEMPORALES (HASTA 3 MESES)	0.00		0.00				0.00		0.00		0.00			
1.1.1.5	FONDOS CON AFECTACIÓN ESPECÍFICA	0.00		0.00				0.00		0.00		0.00			
1.1.2.1	INVERSIONES FINANCIERAS DE CORTO PLAZO	0.00		0.00				0.00		0.00		0.00			
1.2.1.1	INVERSIONES A LARGO PLAZO	0.00		0.00				0.00		0.00		0.00			
	TOTAL	0.00		0.00				0.00		0.00		0.00			
ESF-02 CONTRIBUCIONES POR RECUPERAR:		Monto		Monto		90 días		180 días		365 días		+365 días		Característica	
Cuenta	Nombre de la Cuenta	Monto		Monto											
1.1.2.2	CUENTAS POR COBRAR A CORTO PLAZO	0.00		0.00				0.00		0.00		0.00			
1.1.2.4	INGRESOS POR RECUPERAR A CORTO PLAZO	0.00		0.00				0.00		0.00		0.00			
	TOTAL	0.00		0.00				0.00		0.00		0.00			
ESF-03 CONTRIBUCIONES POR RECUPERAR CORTO PLAZO:		Monto		Monto		90 días		180 días		365 días		+365 días		Característica	
Cuenta	Nombre de la Cuenta	Monto		Monto											
1.1.2.3	DEUDORES DIVERSOS POR COBRAR A CORTO PLAZO	19.27		19.27		0.00		0.00		2.00		17.27			
1.1.2.5	DEUDORES POR ANTICIPOS DE TESORERÍA A CORTO PLAZO	0.00		0.00		0.00		0.00		0.00		0.00			
1.1.3	DERECHOS A RECIBIR BIENES O SERVICIOS	1,273,545.97		1,273,545.97		1,273,545.96		0.00		0.00		0.01			
1.1.3.1	ANTICIPO A PROVEEDORES POR ADQUISICIÓN DE BIENES Y PRESTACIÓN DE SERVICIOS A CORTO PLAZO	0.00		0.00		0.00		0.00		0.00		0.00			
1.1.3.2	ANTICIPO A PROVEEDORES POR ADQUISICIÓN DE BIENES INMUEBLES Y MUEBLES A CORTO PLAZO	0.00		0.00		0.00		0.00		0.00		0.00			
1.1.3.3	ANTICIPO A PROVEEDORES POR ADQUISICIÓN DE BIENES INTANGIBLES A CORTO PLAZO	0.00		0.00		0.00		0.00		0.00		0.00			
1.1.3.4	ANTICIPO A CONTRATISTAS POR OBRAS PÚBLICAS A CORTO PLAZO	1,273,545.97		1,273,545.97		1,273,545.96		0.00		0.00		0.01			
1.1.3.9	OTROS DERECHOS A RECIBIR BIENES O SERVICIOS A CORTO PLAZO	0.00		0.00		0.00		0.00		0.00		0.00			
	TOTAL	1,273,565.24		1,273,565.24		1,273,545.96		0.00		2.00		17.28			

MUNICIPIO DE SAN ANTONIO CAÑADA PUEBLA

NOTAS A LOS ESTADOS FINANCIEROS
 NOTAS AL ESTADO DE SITUACIÓN FINANCIERA
 Del 1 de Enero al 31 de Diciembre de 2023
 (Cifras en pesos)

ESF-04 INVENTARIO:	Nombre de la Cuenta	Monto	Sistema de costeo	Método de valuación	Conveniencia de Apl.
1.1.4	INVENTARIOS	0.00			
1.1.4.1	INVENTARIO DE MERCANCIAS PARA VENTA	0.00			
1.1.4.2	INVENTARIO DE MERCANCIAS TERMINADAS	0.00			
1.1.4.3	INVENTARIO DE MERCANCIAS EN PROCESO DE ELABORACIÓN	0.00			
1.1.4.4	INVENTARIO DE MATERIAS PRIMAS, MATERIALES Y SUMINISTROS PARA PRODUCCIÓN	0.00			
1.1.4.5	BIENES EN TRÁNSITO	0.00			
	TOTAL	0.00			
ESF-05 ALMACENES:	Nombre de la Cuenta	Monto	Método	Conveniencia de Aplicación	
1.1.5	ALMACENES	0.00			
1.1.5.1	ALMACÉN DE MATERIALES Y SUMINISTROS DE CONSUMO	0.00			
	TOTAL	0.00			
ESF-06 FIDEICOMISOS, MANDATOS Y CONTRATOS ANÁLOGOS:	Nombre de la Cuenta	Monto	Tipo	Característica	
1.2.1.1.3	FIDEICOMISOS, MANDATOS Y CONTRATOS ANÁLOGOS	0.00			
	TOTAL	0.00			
ESF-07 PARTICIPACIONES Y APORTACIONES DE CAPITAL, INVERSIONES A LARGO PLAZO Y TÍTULOS Y VALORES A LARGO PLAZO:	Nombre de la Cuenta	Monto			
1.2.1.1	INVERSIONES A LARGO PLAZO	0.00			
1.2.1.1.2	TÍTULOS Y VALORES A LARGO PLAZO	0.00			
1.2.1.1.4	PARTICIPACIONES Y APORTACIONES DE CAPITAL	0.00			
	TOTAL	0.00			

MUNICIPIO DE SAN ANTONIO CAÑADA PUEBLA

NOTAS A LOS ESTADOS FINANCIEROS
 NOTAS AL ESTADO DE SITUACIÓN FINANCIERA
 Del 1 de Enero al 31 de Diciembre de 2023
 (Cifras en pesos)

ESF-08 BIENES MUEBLES E INMUEBLES:							
Cuenta	Nombre de la Cuenta	Monto	Dep. Gasto	Dep. Acum.	Método	Tasas (*)	Criterios
1.2.3	BIENES INMUEBLES, INFRAESTRUCTURA Y CONSTRUCCIONES EN PROCESO	8,126,676.95	0.00	0.00	Línea recta		
1.2.3.1	TERRENOS	276,560.00	0.00	0.00	Línea recta		
1.2.3.2	VIVIENDAS	0.00	0.00	0.00	Línea recta		
1.2.3.3	EDIFICIOS NO HABITACIONALES	1,961,992.36	0.00	0.00	Línea recta		
1.2.3.4	INFRAESTRUCTURA	0.00	0.00	0.00	Línea recta		
1.2.3.5	CONSTRUCCIONES EN PROCESO EN BIENES DE DOMINIO PÚBLICO	5,158,609.86	0.00	0.00	Línea recta		
1.2.3.6	CONSTRUCCIONES EN PROCESO EN BIENES PROPIOS	729,514.73	0.00	0.00	Línea recta		
1.2.3.9	OTROS BIENES INMUEBLES	0.00	0.00	0.00	Línea recta		
1.2.4	BIENES MUEBLES	6,903,587.03	106,000.00	2,076,663.33	Línea recta		
1.2.4.1	MOBILIARIO Y EQUIPO DE ADMINISTRACIÓN	279,806.00	0.00	0.00	Línea recta		
1.2.4.2	MOBILIARIO Y EQUIPO EDUCACIONAL Y RECREATIVO	0.00	0.00	0.00	Línea recta		
1.2.4.3	EQUIPO E INSTRUMENTAL MÉDICO Y DE LABORATORIO	0.00	0.00	0.00	Línea recta		
1.2.4.4	VEHÍCULOS Y EQUIPO DE TRANSPORTE	2,793,699.00	0.00	888,300.00	Línea recta		
1.2.4.5	EQUIPO DE DEFENSA Y SEGURIDAD	147,202.03	0.00	0.00	Línea recta		
1.2.4.6	MAQUINARIA, OTROS EQUIPOS Y HERRAMIENTAS	3,682,880.00	106,000.00	1,188,363.33	Línea recta		
1.2.4.7	COLECCIONES, OBRAS DE ARTE Y OBJETOS VALIOSOS	0.00	0.00	0.00	Línea recta		
1.2.4.8	ACTIVOS BIOLÓGICOS	0.00	0.00	0.00	Línea recta		
	TOTAL	15,030,263.98	106,000.00	2,076,663.33			
(*) La tasa anual es general salvo excepciones específicas							
ESF-09 INTANGIBLES Y DIFERIDOS:							
Cuenta	Nombre de la Cuenta	Monto	Amort. Gasto	Amort. Acum.	Método	Tasas (*)	Criterios
1.2.5	ACTIVOS INTANGIBLES	0.00	0.00	0.00	Línea recta		
1.2.5.1	SOFTWARE	0.00	0.00	0.00	Línea recta		
1.2.5.2	PATENTES, MARCAS Y DERECHOS	0.00	0.00	0.00	Línea recta		
1.2.5.3	CONCESIONES Y FRANQUICIAS	0.00	0.00	0.00	Línea recta		
1.2.5.4	LICENCIAS	0.00	0.00	0.00	Línea recta		
1.2.5.9	OTROS ACTIVOS INTANGIBLES	0.00	0.00	0.00	Línea recta		
1.2.7	ACTIVOS DIFERIDOS	0.00	0.00	0.00	Línea recta		
1.2.7.1	ESTUDIOS, FORMULACIÓN Y EVALUACIÓN DE	0.00	0.00	0.00	Línea recta		

MUNICIPIO DE SAN ANTONIO CAÑADA PUEBLA

NOTAS A LOS ESTADOS FINANCIEROS
 NOTAS AL ESTADO DE SITUACIÓN FINANCIERA
 Del 1 de Enero al 31 de Diciembre de 2023
 (Cifras en pesos)

Cuenta	Nombre de la Cuenta	Monto	Criterio	180 días	365 días	+365 días	Factibilidad de pago
1.2.7.2	DERECHOS SOBRE BIENES EN RÉGIMEN DE ARRENDAMIENTO FINANCIERO	0.00	0.00		Línea recta		
1.2.7.3	GASTOS PAGADOS POR ADELANTADO A LARGO PLAZO	0.00	0.00		Línea recta		
1.2.7.4	ANTICIPOS A LARGO PLAZO	0.00	0.00		Línea recta		
1.2.7.5	BENEFICIOS AL RETIRO DE EMPLEADOS PAGADOS POR ADELANTADO	0.00	0.00		Línea recta		
1.2.7.9	OTROS ACTIVOS DIFERIDOS	0.00	0.00		Línea recta		
	TOTAL	0.00	0.00				

(*) La tasa anual es general salvo excepciones específicas

ESF-10 ESTIMACIONES Y DETERIOROS:

Cuenta	Nombre de la Cuenta	Monto	Criterio
1.1.6	ESTIMACIÓN POR PÉRDIDAS O DETERIORO DE ACTIVOS CIRCULANTES	0.00	
1.1.6.1	ESTIMACIONES PARA CUENTAS INCOBRABLES POR DERECHOS A RECIBIR EFECTIVO O EQUIVALENTES	0.00	
1.1.6.2	ESTIMACIÓN POR DETERIORO DE INVENTARIOS	0.00	
	TOTAL	0.00	

ESF-11 OTROS ACTIVOS:

Cuenta	Nombre de la Cuenta	Monto	Característica
1.1.9	OTROS ACTIVOS CIRCULANTES	0.00	
1.2.9.1	BIENES EN CONCESIÓN	0.00	
1.2.9.2	BIENES EN ARRENDAMIENTO FINANCIERO	0.00	
1.2.9.3	BIENES EN COMODATO	0.00	
	TOTAL	0.00	

ESF-12 CUENTAS Y DOCUMENTOS POR PAGAR:

Cuenta	Nombre de la Cuenta	Monto	90 días	180 días	365 días	+365 días	Factibilidad de pago
2.1.1	CUENTAS POR PAGAR A CORTO PLAZO	6,650,859.19	6,106,499.68	115,152.42	226,342.09	202,865.00	
2.1.1.1	SERVICIOS PERSONALES POR PAGAR A CORTO PLAZO	261,000.00	261,000.00	0.00	0.00	0.00	
2.1.1.2	PROVEEDORES POR PAGAR A CORTO PLAZO	319,002.01	319,000.00	0.00	0.01	2.00	
2.1.1.3	CONTRATISTAS POR OBRAS PÚBLICAS POR PAGAR	5,364,694.70	5,364,694.70	0.00	0.00	0.00	

NOTAS A LOS ESTADOS FINANCIEROS
 NOTAS AL ESTADO DE SITUACIÓN FINANCIERA
 Del 1 de Enero al 31 de Diciembre de 2023
 (Cifras en pesos)

2.1.1.4	PAGAR A CORTO PLAZO	0.00	0.00	0.00	0.00	0.00
	PARTICIPACIONES Y APORTACIONES POR					
2.1.1.5	PAGAR A CORTO PLAZO	0.00	0.00	0.00	0.00	0.00
	TRANSFERENCIAS OTORGADAS POR PAGAR A					
	CORTO PLAZO					
2.1.1.6	INTERESES, COMISIONES Y OTROS GASTOS DE	0.00	0.00	0.00	0.00	0.00
	LA DEUDA PÚBLICA					
2.1.1.7	RETENCIONES Y CONTRIBUCIONES POR PAGAR	706,162.48	161,804.98	115,152.42	226,342.08	202,863.00
	A CORTO PLAZO					
2.1.1.8	DEVOLUCIONES DE LA LEY DE INGRESOS POR	0.00	0.00	0.00	0.00	0.00
	PAGAR A CORTO PLAZO					
2.1.1.9	OTRAS CUENTAS POR PAGAR A CORTO PLAZO	0.00	0.00	0.00	0.00	0.00
2.1.2	DOCUMENTOS POR PAGAR A CORTO PLAZO	0.00	0.00	0.00	0.00	0.00
2.1.2.1	DOCUMENTOS COMERCIALES POR PAGAR A	0.00	0.00	0.00	0.00	0.00
	CORTO PLAZO					
2.1.2.2	DOCUMENTOS CON CONTRATISTAS POR OBRAS	0.00	0.00	0.00	0.00	0.00
	PÚBLICAS POR PAGAR A CORTO PLAZO					
2.1.2.9	OTROS DOCUMENTOS POR PAGAR A CORTO PLAZO	0.00	0.00	0.00	0.00	0.00
	TOTAL	6,650,859.19	6,106,499.68	115,152.42	226,342.09	202,865.00

ESF-13 FONDOS Y BIENES DE TERCEROS:

Cuenta	Nombre de la Cuenta	Monto	Naturaleza	Característica
2.1.6	FONDOS Y BIENES DE TERCEROS EN GARANTÍA	0.00		
	Y/O ADMINISTRACIÓN A CORTO PLAZO			
2.1.6.1	FONDOS EN GARANTÍA A CORTO PLAZO	0.00		
2.1.6.2	FONDOS EN ADMINISTRACIÓN A CORTO PLAZO	0.00		
2.1.6.3	FONDOS CONTINGENTES A CORTO PLAZO	0.00		
2.1.6.4	FONDOS DE FIDEICOMISOS, MANDATOS Y	0.00		
	CONTRATOS ANÁLOGOS A CORTO PLAZO			
2.1.6.5	OTROS FONDOS DE TERCEROS EN GARANTÍA	0.00		
	Y/O ADMINISTRACIÓN A CORTO PLAZO			
2.1.6.6	VALORES Y BIENES EN GARANTÍA A CORTO	0.00		
	PLAZO			
2.2.5	FONDOS Y BIENES DE TERCEROS EN GARANTÍA	0.00		
	Y/O ADMINISTRACIÓN A LARGO PLAZO			
2.2.5.1	FONDOS EN GARANTÍA A LARGO PLAZO	0.00		
2.2.5.2	FONDOS EN ADMINISTRACIÓN A LARGO PLAZO	0.00		
2.2.5.3	FONDOS CONTINGENTES A LARGO PLAZO	0.00		
2.2.5.4	FONDOS DE FIDEICOMISOS, MANDATOS Y	0.00		

NOTAS A LOS ESTADOS FINANCIEROS
 NOTAS AL ESTADO DE SITUACION FINANCIERA
 Del 1 de Enero al 31 de Diciembre de 2023
 (Cifras en pesos)

2.2.5.5	CONTRATOS ANÁLOGOS A LARGO PLAZO		0.00		
	OTROS FONDOS DE TERCEROS EN GARANTÍA				
	Y/O ADMINISTRACIÓN A LARGO PLAZO				
2.2.5.6	VALORES Y BIENES EN GARANTÍA A LARGO PLAZO		0.00		
	TOTAL		0.00		
ESF-14 PASIVOS DIFERIDOS:					
Cuenta	Nombre de la Cuenta		Monto	Naturaleza	Característica
2.1.5	PASIVOS DIFERIDOS A CORTO PLAZO		0.00		
2.1.5.1	INGRESOS COBRADOS POR ADELANTADO A CORTO PLAZO		0.00		
2.1.5.2	INTERESES COBRADOS POR ADELANTADO A CORTO PLAZO		0.00		
2.1.5.9	OTROS PASIVOS DIFERIDOS A CORTO PLAZO		0.00		
2.2.4	PASIVOS DIFERIDOS A LARGO PLAZO		0.00		
2.2.4.1	CRÉDITOS DIFERIDOS A LARGO PLAZO		0.00		
2.2.4.2	INTERESES COBRADOS POR ADELANTADO A LARGO PLAZO		0.00		
2.2.4.9	OTROS PASIVOS DIFERIDOS A LARGO PLAZO		0.00		
	TOTAL		0.00		
ESF-15 PROVISIONES:					
Cuenta	Nombre de la Cuenta		Monto	Naturaleza	Característica
2.1.7	PROVISIONES A CORTO PLAZO		0.00		
2.1.7.1	PROVISIÓN PARA DEMANDAS Y JUICIOS A CORTO PLAZO		0.00		
2.1.7.2	PROVISIÓN PARA CONTINGENCIAS A CORTO PLAZO		0.00		
2.1.7.9	OTRAS PROVISIONES A CORTO PLAZO		0.00		
2.2.6	PROVISIONES A LARGO PLAZO		0.00		
2.2.6.1	PROVISIÓN PARA DEMANDAS Y JUICIOS A LARGO PLAZO		0.00		
2.2.6.2	PROVISIÓN PARA PENSIONES A LARGO PLAZO		0.00		
2.2.6.3	PROVISIÓN PARA CONTINGENCIAS A LARGO PLAZO		0.00		
2.2.6.9	OTRAS PROVISIONES A LARGO PLAZO		0.00		
	TOTAL		0.00		

MUNICIPIO DE SAN ANTONIO CAÑADA PUEBLA

NOTAS A LOS ESTADOS FINANCIEROS
 NOTAS AL ESTADO DE SITUACIÓN FINANCIERA
 Del 1 de Enero al 31 de Diciembre de 2023
 (Cifras en pesos)

ESF-16 OTROS PASIVOS:	Nombre de la Cuenta	Monto	Naturalaleza	Característica
2.1.9	OTROS PASIVOS A CORTO PLAZO	0.00		
2.1.9.1	INGRESOS POR CLASIFICAR	0.00		
2.1.9.2	RECAUDACIÓN POR PARTICIPAR	0.00		
2.1.9.9	OTROS PASIVOS CIRCULANTES	0.00		
	TOTAL	0.00		

Bajo protesta de decir verdad declaramos que los Estados Financieros y sus notas, son razonablemente correctos y son responsabilidad del emisor.



PROFRÓ AQUIÑO BELENDES
 PRESIDENTE MUNICIPAL
 PRESIDENCIA MUNICIPAL
 H. AYUNTAMIENTO
 SAN ANTONIO
 CAÑADA, PUE.
 2021 - 2024



MARIA ANDREA PACHECO BONILLA
 SECRETARÍA GENERAL
 SECRETARÍA GENERAL
 H. AYUNTAMIENTO
 SAN ANTONIO
 CAÑADA, PUE.
 2021 - 2024



C. JORGE TELLEZ RAFAEL
 TESORERO MUNICIPAL

TESORERÍA
 H. AYUNTAMIENTO
 SAN ANTONIO
 CAÑADA, PUE.
 2021 - 2024

MUNICIPIO DE SAN ANTONIO CAÑADA PUEBLA

NOTAS A LOS ESTADOS FINANCIEROS
 NOTAS AL ESTADO DE VARIACIÓN EN LA HACIENDA PÚBLICA/PATRIMONIO
 Del 1 de Enero al 31 de Diciembre de 2023
 (Cifras en pesos)

VPH-01 PATRIMONIO CONTRIBUIDO:


Cuenta	Nombre de la Cuenta	Monto	Tipo	Naturaleza
3.1.1	APORTACIONES	0.00		
3.1.2	DONACIONES DE CAPITAL	0.00		
3.1.3	ACTUALIZACIÓN DE LA HACIENDA PÚBLICA/PATRIMONIO	6,000.00		
	TOTAL	6,000.00		

VPH-02 PATRIMONIO GENERADO:

Cuenta	Nombre de la Cuenta	Monto	Procedencia
3.2.1	RESULTADOS DEL EJERCICIO (AHORRO / DESAHORRO)	7,391,600.72	
3.2.2	RESULTADOS DE EJERCICIOS ANTERIORES	5,084,963.14	
3.2.3	REVALÚOS	0.00	
3.2.3.1	REVALÚO DE BIENES INMUEBLES	0.00	
3.2.3.2	REVALÚO DE BIENES MUEBLES	0.00	
3.2.3.3	REVALÚO DE BIENES INTANGIBLES	0.00	
3.2.3.9	OTROS REVALÚOS	0.00	
3.2.4	RESERVAS	0.00	
3.2.4.1	RESERVAS DE PATRIMONIO	0.00	
3.2.4.2	RESERVAS TERRITORIALES	0.00	
3.2.4.3	RESERVAS POR CONTINGENCIAS	0.00	
3.2.5	RECTIFICACIONES DE RESULTADOS DE EJERCICIOS ANTERIORES	0.00	
3.2.5.1	CAMBIOS EN POLÍTICAS CONTABLES	0.00	
3.2.5.2	CAMBIOS POR ERRORES CONTABLES	0.00	
	TOTAL	12,476,563.86	

Bajo protesta de decir verdad declaramos que los Estados Financieros y sus notas, son razonablemente correctos y son responsabilidad del emisor.


 PEDRO AQUINO BELENDES
 PRESIDENTE MUNICIPAL
 PRESIDENCIA MUNICIPAL
 AYUNTAMIENTO
 SAN ANTONIO
 CAÑADA, PUE.
 2021 - 2024


 MARIA ANDREA PACHECO BONFISSI
 SECRETARÍA GENERAL
 H. AYUNTAMIENTO
 SAN ANTONIO
 CAÑADA, PUE.
 2021 - 2024


 C. JORGE TELLEZ RAFAEL
 TESORERO MUNICIPAL
 TESORERÍA
 H. AYUNTAMIENTO
 SAN ANTONIO
 CAÑADA, PUE.
 2021 - 2024

MUNICIPIO DE SAN ANTONIO CAÑADA PUEBLA

NOTAS A LOS ESTADOS FINANCIEROS
 NOTAS AL ESTADO DE FLUJOS DE EFECTIVO
 Del 1 de Enero al 31 de Diciembre de 2023
 (Cifras en pesos)

EFE-01 FLUJO DE EFECTIVO:

Concepto	2023	2022
1.1.1.1 EFECTIVO	6,259.99	5,507.65
1.1.1.2 BANCOS/TESORERÍA	4,899,997.17	385,592.96
1.1.1.3 BANCOS/DEPENDENCIAS Y OTROS	0.00	0.00
1.1.1.4 INVERSIONES TEMPORALES (HASTA 3 MESES)	0.00	0.00
1.1.1.5 FONDOS CON AFECTACIÓN ESPECÍFICA	0.00	0.00
1.1.1.6 DEPÓSITOS DE FONDOS DE TERCEROS EN GARANTÍA Y/O ADMINISTRACIÓN	0.00	0.00
1.1.1.9 OTROS EFECTIVOS Y EQUIVALENTES	0.00	0.00
1.1.1 TOTAL	4,906,257.16	391,100.61

EFE-02 ADQUISICIONES DE ACTIVIDADES DE INVERSIÓN EFECTIVAMENTE PAGADAS:

Concepto	2023	2022
1.2.3 BIENES INMUEBLES, INFRAESTRUCTURA Y CONSTRUCCIONES EN PROCESO	11,859,885.02	11,620,001.51
1.2.3.1 TERRENOS	0.00	0.00
1.2.3.2 VIVIENDAS	0.00	0.00
1.2.3.3 EDIFICIOS NO HABITACIONALES	0.00	0.00
1.2.3.4 INFRAESTRUCTURA	0.00	0.00
1.2.3.5 CONSTRUCCIONES EN PROCESO EN BIENES DE DOMINIO PÚBLICO	9,640,553.65	11,620,001.51
1.2.3.6 CONSTRUCCIONES EN PROCESO EN BIENES PROPIOS	2,219,331.37	0.00
1.2.3.9 OTROS BIENES INMUEBLES	0.00	0.00
1.2.4 BIENES MUEBLES	0.00	2,171,280.00
1.2.4.1 MOBILIARIO Y EQUIPO DE ADMINISTRACIÓN	0.00	12,000.00
1.2.4.2 MOBILIARIO Y EQUIPO EDUCACIONAL Y RECREATIVO	0.00	0.00
1.2.4.3 EQUIPO E INSTRUMENTAL MÉDICO Y DE LABORATORIO	0.00	0.00
1.2.4.4 VEHÍCULOS Y EQUIPO DE TRANSPORTE	0.00	0.00
1.2.4.5 EQUIPO DE DEFENSA Y SEGURIDAD	0.00	0.00
1.2.4.6 MAQUINARIA, OTROS EQUIPOS Y HERRAMIENTAS	0.00	2,159,280.00
1.2.4.7 COLECCIONES, OBRAS DE ARTE Y OBJETOS VALIOSOS	0.00	0.00
1.2.4.8 ACTIVOS BIOLÓGICOS	0.00	0.00
1.2.5 ACTIVOS INTANGIBLES	0.00	0.00
1.2.5.1 SOFTWARE	0.00	0.00
1.2.5.2 PATENTES, MARCAS Y DERECHOS	0.00	0.00
1.2.5.3 CONCESIONES Y FRANQUICIAS	0.00	0.00
1.2.5.4 LICENCIAS	0.00	0.00
1.2.5.9 OTROS ACTIVOS INTANGIBLES	0.00	0.00
TOTAL DE APLICACIÓN DE EFECTIVO POR ACTIVIDADES DE INVERSIÓN	11,859,885.02	13,791,281.51



MUNICIPIO DE SAN ANTONIO CAÑADA PUEBLA

NOTAS A LOS ESTADOS FINANCIEROS
 NOTAS AL ESTADO DE FLUJOS DE EFECTIVO
 Del 1 de Enero al 31 de Diciembre de 2023
 (Cifras en pesos)

EFE-03 CONCILIACIÓN DE LOS FLUJOS DE EFECTIVO NETOS DE LAS ACTIVIDADES DE OPERACIÓN:

Concepto	2023	2022
3.2.1 RESULTADOS DEL EJERCICIO (AHORRO / DESAHORRO)	7,391,600.72	1,532,147.67
(+) MOVIMIENTOS DE PARTIDAS QUE NO AFECTAN AL EFECTIVO	10,060,462.78	11,726,001.51
5.4 INTERESES, COMISIONES Y OTROS GASTOS DE LA DEUDA PÚBLICA	0.00	0.00
5.5 OTROS GASTOS Y PÉRDIDAS EXTRAORDINARIAS	106,000.00	106,000.00
5.6 INVERSIÓN PÚBLICA	9,374,462.77	11,620,001.51
2.1.1 INCREMENTOS EN CUENTAS POR PAGAR DE ACTIVIDADES DE OPERACIÓN	580,000.01	0.00
(-) MOVIMIENTOS DE PARTIDAS QUE NO AFECTAN AL EFECTIVO	0.00	0.00
4.x INGRESOS DE OPERACIÓN NO PRESUPUESTARIOS	0.00	0.00
1x,5x GASTOS DE OPERACIÓN NO CONTABLES	0.00	0.00
1.1.2 INCREMENTOS EN CUENTAS POR COBRAR DE ACTIVIDADES DE OPERACIÓN	0.00	0.00
(=) FLUJOS DE EFECTIVO NETOS DE LAS ACTIVIDADES DE OPERACIÓN	17,452,063.50	13,258,149.18

Bajo protesta de decir verdad declaramos que los Estados Financieros y sus notas, son razonablemente correctos y son responsabilidad del emisor.



 PRESIDENCIA MUNICIPAL
 H. AYUNTAMIENTO
 SAN ANTONIO
 CAÑADA, PUE.
 2021 - 2024



 SECRETARÍA GENERAL
 H. AYUNTAMIENTO
 SAN ANTONIO
 CAÑADA, PUE.
 2021 - 2024



 TESORERÍA
 H. AYUNTAMIENTO
 SAN ANTONIO
 CAÑADA, PUE.
 2021 - 2024

MUNICIPIO DE SAN ANTONIO CAÑADA PUEBLA

NOTAS A LOS ESTADOS FINANCIEROS
CONCILIACIÓN

Del 1 de Enero al 31 de Diciembre de 2023
(Cifras en pesos)

CONCILIACIÓN ENTRE LOS INGRESOS PRESUPUESTARIOS Y CONTABLES:

Concepto		2023
1. Total de Ingresos Presupuestarios		35,524,315.25
2. Más ingresos contables no presupuestarios		0.00
2.1	INGRESOS FINANCIEROS	0.00
2.2	INCREMENTO POR VARIACIÓN DE INVENTARIOS	0.00
2.3	DISMINUCIÓN DEL EXCESO DE ESTIMACIONES POR PÉRDIDA O DETERIORO U OBSOLESCENCIA	0.00
2.4	DISMINUCIÓN DEL EXCESO DE PROVISIONES	0.00
2.5	OTROS INGRESOS Y BENEFICIOS VARIOS	0.00
2.6	OTROS INGRESOS CONTABLES NO PRESUPUESTARIOS	0.00
3. Menos ingresos presupuestarios no contables		0.00
3.1	APROVECHAMIENTOS PATRIMONIALES	0.00
3.2	INGRESOS DERIVADOS DE FINANCIAMIENTOS	0.00
3.3	OTROS INGRESOS PRESUPUESTARIOS NO CONTABLES	0.00
4. Total de Ingresos Contables (4 = 1 + 2 - 3)		35,524,315.25

MUNICIPIO DE SAN ANTONIO CAÑADA PUEBLA

NOTAS A LOS ESTADOS FINANCIEROS
 CONCILIACIÓN
 Del 1 de Enero al 31 de Diciembre de 2023
 (Cifras en pesos)

CONCILIACIÓN ENTRE LOS EGRESOS PRESUPUESTARIOS Y LOS GASTOS CONTABLES:

Concepto		2023
1. Total de egresos presupuestarios		35,876,831.48
2. Menos egresos presupuestarios no contables		17,224,579.72
2.1	MATERIAS PRIMAS Y MATERIALES DE PRODUCCIÓN Y COMERCIALIZACIÓN	0.00
2.2	MATERIALES Y SUMINISTROS	0.00
2.3	MOBILIARIO Y EQUIPO DE ADMINISTRACIÓN	0.00
2.4	MOBILIARIO Y EQUIPO EDUCACIONAL Y RECREATIVO	0.00
2.5	EQUIPO E INSTRUMENTAL MÉDICO Y DE LABORATORIO	0.00
2.6	VEHÍCULOS Y EQUIPO DE TRANSPORTE	0.00
2.7	EQUIPO DE DEFENSA Y SEGURIDAD	0.00
2.8	MAQUINARIA, OTROS EQUIPOS Y HERRAMIENTAS	0.00
2.9	ACTIVOS BIOLÓGICOS	0.00
2.10	BIENES INMUEBLES	0.00
2.11	ACTIVOS INTANGIBLES	0.00
2.12	OBRA PÚBLICA EN BIENES DE DOMINIO PÚBLICO	14,533,072.63
2.13	OBRA PÚBLICA	2,691,507.09
2.14	ACCIONES Y PARTICIPACIONES DE CAPITAL	0.00
2.15	COMPRA DE TÍTULOS Y VALORES	0.00
2.16	CONCESIÓN DE PRÉSTAMOS	0.00
2.17	INVERSIONES EN FIDEICOMISOS, MANDATOS Y OTROS ANÁLOGOS	0.00
2.18	PROVISIONES PARA CONTINGENCIAS Y OTRAS EROGACIONES ESPECIALES	0.00
2.19	AMORTIZACIÓN DE LA DEUDA PÚBLICA	0.00
2.20	ADEUDOS DE EJERCICIOS FISCALES ANTERIORES (ADEFAS)	0.00
2.21	OTROS EGRESOS PRESUPUESTARIOS NO CONTABLES	0.00
3. Más gastos contables no presupuestarios		9,480,462.77
3.1	ESTIMACIONES, DEPRECIACIONES, DETERIOROS, OBSOLESCENCIAS Y AMORTIZACIONES	106,000.00
3.2	PROVISIONES	0.00
3.3	DISMINUCIONES DE INVENTARIOS	0.00
3.4	OTROS GASTOS	0.00
3.5	INVERSIÓN PÚBLICA NO CAPITALIZABLE	9,374,462.77
3.6	MATERIALES Y SUMINISTROS	0.00
3.7	OTROS GASTOS CONTABLES NO PRESUPUESTARIOS	0.00
4. Total de Gastos Contables (4 = 1 - 2 + 3)		28,132,714.53

MUNICIPIO DE SAN ANTONIO CAÑADA PUEBLA

NOTAS A LOS ESTADOS FINANCIEROS
CONCILIACIÓN
Del 1 de Enero al 31 de Diciembre de 2023
(Cifras en pesos)

Bajo protesta de decir verdad declaramos que los Estados Financieros y sus notas,
son razonablemente correctos y son responsabilidad del emisor.



C. PEDRO AQUINO BELENDES
PRESIDENTE MUNICIPAL

PRESIDENCIA MUNICIPAL
H. AYUNTAMIENTO
SAN ANTONIO
CAÑADA, PUE.
2021 - 2024

MARIA ANDREA PACHECO BONFILI
SECRETARIO GENERAL



SECRETARIA GENERAL
H. AYUNTAMIENTO
SAN ANTONIO
CAÑADA, PUE.
2021 - 2024

C. JORGE TELLEZ RAFAEL
TESORERO MUNICIPAL



TESORERIA
H. AYUNTAMIENTO
SAN ANTONIO
CAÑADA, PUE.
2021 - 2024

MUNICIPIO DE SAN ANTONIO CAÑADA PUEBLA

NOTAS A LOS ESTADOS FINANCIEROS

NOTAS DE MEMORIA

Del 1 de Enero al 31 de Diciembre de 2023

(Cifras en pesos)

MEM-01 CUENTAS DE ORDEN CONTABLES:

Cuenta	Nombre de la Cuenta	Saldo Inicial	Cargos	Abonos	Saldo Final
7	CUENTAS DE ORDEN CONTABLES	0.00	70,899,930.24	70,899,930.24	0.00 (d)
7.1	VALORES	0.00	0.00	0.00	0.00 (d)
7.1.1	VALORES EN CUSTODIA	0.00	0.00	0.00	0.00 (d)
7.1.2	CUSTODIA DE VALORES	0.00	0.00	0.00	0.00 (a)
7.1.3	INSTRUMENTOS DE CRÉDITO PRESTADOS A FORMADORES DE MERCADO	0.00	0.00	0.00	0.00 (d)
7.1.4	PRÉSTAMO DE INSTRUMENTOS DE CRÉDITO A FORMADORES DE MERCADO Y SU GARANTÍA	0.00	0.00	0.00	0.00 (a)
7.1.5	INSTRUMENTOS DE CRÉDITO RECIBIDOS EN GARANTÍA DE LOS FORMADORES DE MERCADO	0.00	0.00	0.00	0.00 (d)
7.1.6	GARANTÍA DE CRÉDITOS RECIBIDOS DE LOS FORMADORES DE MERCADO	0.00	0.00	0.00	0.00 (a)
7.2	EMISIÓN DE OBLIGACIONES	0.00	0.00	0.00	0.00 (d)
7.2.1	AUTORIZACIÓN PARA LA EMISIÓN DE BONOS, TÍTULOS Y VALORES DE LA DEUDA PÚBLICA INTERNA	0.00	0.00	0.00	0.00 (d)
7.2.2	AUTORIZACIÓN PARA LA EMISIÓN DE BONOS, TÍTULOS Y VALORES DE LA DEUDA PÚBLICA EXTERNA	0.00	0.00	0.00	0.00 (d)
7.2.3	EMISIONES AUTORIZADAS DE LA DEUDA PÚBLICA INTERNA Y EXTERNA	0.00	0.00	0.00	0.00 (a)
7.2.4	SUSCRIPCIÓN DE CONTRATOS DE PRÉSTAMOS Y OTRAS OBLIGACIONES DE LA DEUDA PÚBLICA INTERNA	0.00	0.00	0.00	0.00 (d)
7.2.5	SUSCRIPCIÓN DE CONTRATOS DE PRÉSTAMOS Y OTRAS OBLIGACIONES DE LA DEUDA PÚBLICA EXTERNA	0.00	0.00	0.00	0.00 (d)
7.2.6	CONTRATOS DE PRÉSTAMOS Y OTRAS OBLIGACIONES DE LA DEUDA PÚBLICA INTERNA Y EXTERNA	0.00	0.00	0.00	0.00 (a)
7.3	AVALES Y GARANTÍAS	0.00	0.00	0.00	0.00 (d)
7.3.1	AVALES AUTORIZADOS	0.00	0.00	0.00	0.00 (d)
7.3.2	AVALES FIRMADOS	0.00	0.00	0.00	0.00 (a)
7.3.3	FIANZAS Y GARANTÍAS RECIBIDAS POR DEUDAS A COBRAR	0.00	0.00	0.00	0.00 (d)
7.3.4	FIANZAS Y GARANTÍAS RECIBIDAS	0.00	0.00	0.00	0.00 (a)
7.3.5	FIANZAS OTORGADAS PARA RESPALDAR OBLIGACIONES NO FISCALES DEL GOBIERNO	0.00	0.00	0.00	0.00 (d)
7.3.6	FIANZAS OTORGADAS DEL GOBIERNO PARA RESPALDAR OBLIGACIONES NO FISCALES	0.00	0.00	0.00	0.00 (a)
7.4	JUICIOS	0.00	0.00	0.00	0.00 (d)
7.4.1	DEMANDAS JUDICIALES EN PROCESO DE RESOLUCIÓN	0.00	0.00	0.00	0.00 (d)
7.4.2	RESOLUCIÓN DE DEMANDAS EN PROCESO JUDICIAL	0.00	0.00	0.00	0.00 (a)
7.5	INVERSIÓN MEDIANTE PROYECTOS PARA PRESTACIÓN DE SERVICIOS (PPS) Y SIMILARES	0.00	0.00	0.00	0.00 (d)
7.5.1	CONTRATOS PARA INVERSIÓN MEDIANTE PROYECTOS PARA PRESTACIÓN DE SERVICIOS (PPS) Y SIMILARES	0.00	0.00	0.00	0.00 (d)
7.5.2	INVERSIÓN PÚBLICA CONTRATADA MEDIANTE PROYECTOS PARA PRESTACIÓN DE SERVICIOS (PPS) Y SIMILARES	0.00	0.00	0.00	0.00 (a)
7.6	BIENES CONCESIONADOS O EN COMODATO	0.00	96,000.00	96,000.00	0.00 (d)
7.6.1	BIENES BAJO CONTRATO EN CONCESIÓN	0.00	0.00	0.00	0.00 (d)
7.6.2	CONTRATO DE CONCESIÓN POR BIENES	0.00	0.00	0.00	0.00 (a)

MUNICIPIO DE SAN ANTONIO CAÑADA PUEBLA

NOTAS A LOS ESTADOS FINANCIEROS

NOTAS DE MEMORIA

Del 1 de Enero al 31 de Diciembre de 2023
(Cifras en pesos)

7.6.3	BIENES BAJO CONTRATO EN COMODATO	96,000.00	0.00	96,000.00	0.00 (d)
7.6.4	CONTRATO DE COMODATO POR BIENES	96,000.00	96,000.00	0.00	0.00 (a)
7.7	OTRAS CUENTAS DE ORDEN	0.00	70,803,930.24	70,803,930.24	0.00 (d)
7.7.1	OTRAS CUENTAS DE ORDEN	0.00	70,803,930.24	70,803,930.24	0.00 (d)
7.X	BIENES ARQUEOLÓGICOS, ARTÍSTICOS E HISTÓRICOS	0.00	0.00	0.00	0.00 (d)
7.X.1	BIENES ARQUEOLÓGICOS EN CUSTODIA	0.00	0.00	0.00	0.00 (d)
7.X.2	CUSTODIA DE BIENES ARQUEOLÓGICOS	0.00	0.00	0.00	0.00 (a)
7.X.3	BIENES ARTÍSTICOS EN CUSTODIA	0.00	0.00	0.00	0.00 (d)
7.X.4	CUSTODIA DE BIENES ARTÍSTICOS	0.00	0.00	0.00	0.00 (a)
7.X.5	BIENES HISTÓRICOS EN CUSTODIA	0.00	0.00	0.00	0.00 (d)
7.X.6	CUSTODIA DE BIENES HISTÓRICOS	0.00	0.00	0.00	0.00 (a)


MEM-02 CUENTAS DE ORDEN PRESUPUESTARIAS DE INGRESOS:


Concepto	2023 Característica
8.1.1	LEY DE INGRESOS ESTIMADA 34,572,907.30 Saldo
8.1.2	LEY DE INGRESOS POR EJECUTAR 0.00 Saldo
8.1.3	MODIFICACIONES A LA LEY DE INGRESOS ESTIMADA 951,407.95 Saldo
8.1.4	LEY DE INGRESOS DEVENGADA 35,524,315.25 Abonos
8.1.5	LEY DE INGRESOS RECAUDADA 35,524,315.25 Abonos

MEM-03 CUENTAS DE ORDEN PRESUPUESTARIAS DE EGRESOS:


Concepto	2023 Característica
8.2.1	PRESUPUESTO DE EGRESOS APROBADO 34,572,907.30 Saldo
8.2.2	PRESUPUESTO DE EGRESOS POR EJERCER 1,242,630.58 Saldo
8.2.3	MODIFICACIONES AL PRESUPUESTO DE EGRESOS APROBADO 1,303,924.18 Saldo
8.2.4	PRESUPUESTO DE EGRESOS COMPROMETIDO 34,634,200.90 Cargos
8.2.5	PRESUPUESTO DE EGRESOS DEVENGADO 35,876,831.48 Cargos
8.2.6	PRESUPUESTO DE EGRESOS EJERCIDO 29,932,136.77 Cargos
8.2.7	PRESUPUESTO DE EGRESOS PAGADO 29,932,136.77 Cargos

Bajo protesta de decir verdad declaramos que los Estados Financieros y sus notas, son razonablemente correctos y son responsabilidad del emisor.


 PEDRO AQUINO BELENDES
 PRESIDENTE MUNICIPAL
 PRESIDENCIA MUNICIPAL
 H. AYUNTAMIENTO
 SAN ANTONIO
 CAÑADA, PUE
 2021 - 2024


 MARIA ANDREA PACHECO BONILLA
 SECRETARIO GENERAL
 SECRETARÍA GENERAL
 H. AYUNTAMIENTO
 SAN ANTONIO
 CAÑADA, PUE
 2021 - 2024


 C. JORGE TELLEZ RAFAEL
 TESORERO MUNICIPAL


 TESORERÍA
 H. AYUNTAMIENTO
 SAN ANTONIO
 CAÑADA, PUE.
 2021 - 2024

MUNICIPIO DE SAN ANTONIO CAÑADA PUEBLA


INDICADORES DE POSTURA FISCAL
Del 1 de Enero al 31 de Diciembre de 2023
(Cifras en pesos)


Concepto	Estimado/ Aprobado	Devengado	Recaudado/ Pagado
I. Ingresos Presupuestarios (I = 1 + 2)	34,572,907.30	35,524,315.25	35,524,315.25
1. Ingresos del Gobierno de la Entidad Federativa o Municipio	34,572,907.30	35,524,315.25	35,524,315.25
2. Ingresos del Sector Paraestatal o Paramunicipal	0.00	0.00	0.00
II. Egresos Presupuestarios (II = 3 + 4)	34,572,907.30	35,876,831.48	29,932,136.77
3. Egresos del Gobierno de la Entidad Federativa o Municipio	34,572,907.30	35,876,831.48	29,932,136.77
4. Egresos del Sector Paraestatal o Paramunicipal	0.00	0.00	0.00
III. Balance presupuestario (Superávit o Déficit) (III = I - II)	0.00	-352,516.23	5,592,178.48


Concepto	Estimado/ Aprobado	Devengado	Recaudado/ Pagado
III. Balance presupuestario (Superávit o Déficit)	0.00	-352,516.23	5,592,178.48
IV. Intereses, Comisiones y Gastos de la Deuda	0.00	0.00	0.00
V. Balance Primario (Superávit o Déficit) (V = III - IV)	0.00	-352,516.23	5,592,178.48


Concepto	Estimado/ Aprobado	Devengado	Recaudado/ Pagado
A. Financiamiento	0.00	0.00	0.00
B. Amortización de la deuda	0.00	0.00	0.00
C. Endeudamiento o desendeudamiento (C = A - B)	0.00	0.00	0.00


Bajo protesta de decir verdad declaramos que los Estados Financieros y sus notas, son razonablemente correctos y son responsabilidad del emisor.


C. PEDRO AQUINO BELENDES
PRESIDENTE MUNICIPAL
H. AYUNTAMIENTO
SAN ANTONIO
CAÑADA, PUE.
2021 - 2024


MARIA ANDREA PACHECO BONFIL
SECRETARIO GENERAL


SECRETARÍA GENERAL
H. AYUNTAMIENTO
SAN ANTONIO
CAÑADA, PUE.
2021 - 2024


C. JORGE TELLEZ RAFAEL
TESORERO MUNICIPAL


TESORERÍA
H. AYUNTAMIENTO
SAN ANTONIO
CAÑADA, PUE.
2021 - 2024

MUNICIPIO DE SAN ANTONIO CAÑADA
Relación de bienes que componen su patrimonio
Cuenta Pública de 2023

Código	Descripción del Bien	Valor en libros
BIENES MUEBLES		
MUEBLES DE OFICINA Y ESTANTERÍA		
.41.1	MUEBLES DE OFICINA Y ESTANTERÍA	0.00
SUBTOTAL MUEBLES DE OFICINA Y ESTANTERÍA		0.00
EQUIPO DE CÓMPUTO Y DE TECNOLOGÍAS DE LA INFORMACIÓN		
.41.3	EQUIPO DE CÓMPUTO Y DE TECNOLOGÍAS DE LA	0.00
219	COMPUTADORA	8,066.00
221	COMPUTADORA ALL IN ONE HP	15,895.00
223	IMPRESORA MULTIFUNSIONAL EPSON L573	6,975.00
227	COMPUTADORA INTEL PENTIUM 3.0	5,750.00
236	COPIADORA 2 KIOCERA MULTIFUNSIONAL	14,985.00
237	COMPUTADORA TESO HP ALL IN ONE 20-C213LA	9,895.00
238	COMPUTADORA SECRE HP ALL IN ONE 20-C213	9,895.00
239	COMPUTADORA DIF HP ALL IN ONE 20-C213	9,895.00
241	MULTIFUNSIONAL IM-430 RICOH 430	22,320.00
242	MULTIFUNSIONAL RICOH IM-430 S/S	22,320.00
243	LAPTOP INTEL CORE I3 8GB RAM 256GB HP 15-DW1056	15,950.00
244	LAPTOP INTEL CELERON N4020 1.10 HGZ 4GB HP 14-CF2510LA 14HD	11,875.00
245	ENSAMBLADA AMD A4-9125 2.30 GHZ 4GB 1TB HP 205 G3 ALL-IN-ONE	12,985.00
246	ENSAMBLADA INTEL CELERON J4025 2GHZ 4GB HP 200 G8 ALL-IN-ONE 20.7	13,950.00
247	ENSAMBLADA INTEL CELERON J4025 2GHZ 4GB HP 200 G8 ALL-IN-ONE 20.7	13,950.00
248	ENSAMBLADA INTEL CORE I3-1115G4 3.00GHZ HP AIO 22 ALL ONE 21.5	18,950.00
249	MULTIFUNSIONAL BLANCO Y NEGRO KYOCERA ECOSYS M2040DN	14,250.00
250	MULTIFUNSIONAL BLANCO Y NEGRO KYOCERA ECOSYS M2040DN	14,250.00
251	MULTIFUNSIONAL COLOR INYECCION EPSON ECOTANK I 5100	8,550.00
252	MULTIFUNSIONAL COLOR INYECCION EPSON ECOTANK I 5100	8,550.00
253	MULTIFUNSIONAL COLOR INYECCION EPSON ECOTANK I 5100	8,550.00
254	IMPRESORA P 311 RICOH P 311 5872Z310715	6,000.00
255	IMPRESORA P 311 RICOH RICOH 5872Z310700	6,000.00
SUBTOTAL EQUIPO DE CÓMPUTO Y DE TECNOLOGIAS DE LA INFORMACIÓN		279,806.00
OTROS MOBILIARIOS Y EQUIPOS DE ADMINISTRACIÓN		
.41.9	OTROS MOBILIARIOS Y EQUIPOS DE ADMINISTR	0.00
SUBTOTAL OTROS MOBILIARIOS Y EQUIPOS DE ADMINISTRACIÓN		0.00
VEHÍCULOS Y EQUIPO TERRESTRE, DESTINADOS A SERVICIOS PÚBLICOS Y A LA OPERACIÓN DE PROGRAMAS PÚBLICOS		
.44.1	AUTOMÓVILES Y EQUIPO TERRESTRE	0.00
158	CAMION VOLTEO MODELO 4300-195HP-236" INTERNATIONAL 3HAMMAR69L083373	123,000.00
203	CAMIONETA FRONTIER DONADA A LA LOBERA NISSAN 2013 3N6DD23T8DK086676	280,200.00
206	CAMIONETA NISSAN FRONTIER 2014 1N6AD0ER7EN716322	1,000.00
220	CAMIONETA FRONTIER NISSAN 2019 3N6AD33A7KK839621	387,500.00
228	CAMIONETA HILUX DOBLE CABINA SR TOYOTA 2019 1520601	377,600.00
232	PATRULLA TOYOTA	341,500.00
233	MOTOPATRULLA YAMAHA	48,999.00
234	CAMIONETA NP300 NISSAN 2020 3N6AD33A0LK849523	345,600.00
SUBTOTAL VEHICULOS Y EQUIPO TERRESTRE, DESTINADOS A SERVICIOS PUBLICOS Y A LA OPERACION DE PROGRAMAS PÚBLICOS		1,905,399.00
EQUIPO DE DEFENSA Y SEGURIDAD		
0.45	EQUIPO DE DEFENSA Y SEGURIDAD	0.00
230	EQUIPAMIENTO PARA PATRULLA TOYOTA	109,748.53
231	EQUIPAMIENTO PARA LA MOTOPATRULLA YAMAHA	37,453.50



MUNICIPIO DE SAN ANTONIO CAÑADA
Relación de bienes que componen su patrimonio
Cuenta Pública de 2023

Código	Descripción del Bien	Valor en libros
SUBTOTAL EQUIPO DE DEFENSA Y SEGURIDAD		147,202.03
MAQUINARIA Y EQUIPO DE CONSTRUCCIÓN		
162	RETROEXCAVADORA 590SUPER	98,670.00
200	DOSIFICADOR ELECTRONICO LMI P141-358TI	6,900.00
256	RETROEXCAVADORA MOTOR FPT 4 CASE 770 FX 4X4 NKJ770FXENKH29476	2,159,280.00
SUBTOTAL MAQUINARIA Y EQUIPO DE CONSTRUCCIÓN		2,264,850.00
EQUIPO DE COMUNICACIÓN Y TELECOMUNICACIÓN		
240	ANTENA PARA RED DE TELECOMUNICACIONES 47DB	229,666.67
SUBTOTAL EQUIPO DE COMUNICACIÓN Y TELECOMUNICACIÓN		229,666.67
TOTAL BIENES MUEBLES		4,826,923.70
BIENES INMUEBLES		
TERRENOS		
0.31	TERRENO	0.00
6	CAMPO DE FUTBOL	50,000.00
7	TERRENO DE AGUA	12,000.00
8	CONST.PUENTE VEHICULAR	0.00
9	CONST PUENTE VEHICULAR	0.00
10	CONT PUENTE VEHICULAR	0.00
11	CONST PUENTE VEHICULAR	0.00
37	TERRENO PARA EL MUNICIPIO DE SAN ANTONIO	60,000.00
54	PARA LA CONSTRUC. DE PUENTE VEHICULAR Y	154,560.00
SUBTOTAL TERRENOS		276,560.00
EDIFICIOS NO HABITACIONALES		
0.33	EDIFICIOS NO HABITACIO	0.00
2	SANITARIOS PUBLICOS	0.00
3	CARCEL MUNICIPAL	0.00
5	SALON SOCIAL	0.00
12	CALLE URBANIZACION	0.00
13	CALLE URBANIZACION	0.00
14	RECLAS. COSNT ASISTENCIA SOCIAL	0.00
15	RECLAS. CONSTR INFRAESTRUCTURA ECUCATIVA	0.00
16	RECLAS. CONSTR INFRAESTRUCTURA EDUCATIVA	0.00
17	CONST ADOQUINA	0.00
18	ADOQUINAMIENTO	0.00
19	CONSTRUCCION M	0.00
20	CONST 2 AULAS	0.00
21	CONST 2 AULAS	0.00
22	CONSTRUCCION G	0.00
23	PERFORACION DE POZO PROFUNDO	0.00
24	CONSTR TANQUE ALMACENAMIENTO AGUA POTABL	0.00
25	LINEA DE CONDUCCION POR BOMBEO	0.00
26	CONSTRUCCION DE GALERIA FILTRANTE	0.00
27	ADOQUINAMIENTO EXPLANADA TELESECUNDARIA	0.00
28	CONSTRUCCION DE BAÑOS CUITLAXTEPEC	0.00
29	CONSTR CONCR HIDRAHULICO CALLEJON SAN AN	0.00
30	CONST MURO CONTENSION 2DA ETA PRIM EMILI	0.00
31	CONSTR DE UN AULA PREESCOLAR SAN ANTONIO	0.00
32	CONSTR DE BAÑOS PREESCOLAR NUEVA CREACIO	0.00
33	CONSTR BARDAS LOCAL SEGUNDA SECCION	0.00
34	CONSTR PISOS CONCR LOCAL SEGUNDA SECCION	0.00
35	CONSTR PISO CONCR LOCAL SAN ESTEBAN NECO	0.00
36	CONSTRUCCION PUENTE PEATONAL	0.00
38	CONST. AULA PRIM BENITO JUAREZ	0.00



MUNICIPIO DE SAN ANTONIO CAÑADA
 Relación de bienes que componen su patrimonio
 Cuenta Pública de 2023

Código	Descripción del Bien	Valor en libros
39	CONSTRUCCION CERCADO PREESCOLAR LOBERA	0.00
40	CONST.PUENTE VEHICULAR 1RA ETAPA	0.00
41	CONST. CAMINO RURAL CUITLAXTEPEC-LOBERA	0.00
42	CONST. DE SISTEMA DE AGUA POT	0.00
44	CONST.MURO DE CONTENCIÓN CALLE A LA CLIN	0.00
45	CONST. PUENTE ALCANT. DE CONCRETO HIDRAU	0.00
46	CONST. GRADAS EN PREESCOLAR MARTIRES D C	0.00
47	CONST. AULA EN PREESCOLAR	0.00
50	CONST. AULA PREES LIC. BENITO JUARES	0.00
51	CONSTR. BARRA PERIMETRAL TELESEC. HERMAN	0.00
52	CONSTRUCCION	0.00
53	CONSTRUCCION	0.00
55	CONSTR DE MURO DE CONTENCIÓN EN LA AV. P	0.00
56	CONSTR DE BARRA PERIM. DE LA ESC. TELESE	0.00
57	PERFORACION DE POZO PARA AGUA POTABLE EN	0.00
58	REHABILIT. DE ANEXO SANITARIO Y SU BIODI	0.00
59	CONSTR DE SALON DE USOS MULTIPLES 1RA ET	0.00
60	CONSTR. DE PLAZA CIVICA DE LA PRESIDENCI	0.00
61	REHABILITACION DE SALON DE USOS MULTIPLE	0.00
62	CONSTR DE MODULO SANITARIO ESC LAZARO CA	0.00
63	CONSTR DE MODULO SANITARIO ESC. LAZARO C	0.00
64	CONSTRUCCION C	0.00
65	CONSTRUCCION D CALLE CLINICA	0.00
66	CONSTRUCCION P OBRA 85816	0.00
67	CONST CERCADO OBRA 86532	0.00
68	CONST CERCADO	0.00
69	CONST CERCADO	0.00
70	CONSTRUCCION PA	0.00
71	CONST BARRA PE	0.00
72	OBRAS TERMINAD PUBLICO	0.00
73	OBRAS TERMINAD PUBLICO	0.00
74	OBRAS TERMINAD PUBLICO	0.00
75	OBRAS TERMINAD PUBLICO	0.00
76	OBRAS TERMINAD PUBLICO	0.00
77	OBRAS TERMINAD PUBLICO	0.00
78	OBRAS TERMINAD PUBLICO	0.00
79	OBRA DE 2012 T PUBLICO	0.00
80	OBRAS TERMINAD PUBLICO	0.00
81	OBRA DE 2012 T PUBLICO	0.00
82	OBRAS TERMINAD PUBLICO	0.00
83	OBRA DE 2012 T PUBLICO	0.00
84	OBRAS TERMINAD PUBLICO	0.00
85	OBRAS TERMINAD PUBLICO	0.00
86	OBRAS TERMINAD PUBLICO	0.00
87	OBRAS FISM 201	0.00
88	OBRAS FORTAMUN	0.00
89	OBRAS CONAGUA	0.00
90	OBRAS APORTACI	0.00
91	REHABILITACION DE PRESIDENCIA MUNICIPAL	1,961,992.36
SUBTOTAL EDIFICIOS NO HABITACIONALES		1,961,992.36
TOTAL BIENES INMUEBLES		2,238,552.36

C. PEDRO AQUINO BELENDES
 PRESIDENTE MUNICIPAL

PRESIDENCIA MUNICIPAL
 H. AYUNTAMIENTO
 SAN ANTONIO
 CAÑADA, PUE.
 -2021 - 2024

C. JORGE TELLEZ RAFAEL
 TESORERO MUNICIPAL

TESORERÍA
 H. AYUNTAMIENTO
 SAN ANTONIO
 CAÑADA, PUE.
 2021 - 2024

C. JUAN MENDEZ JUSTO
 CONTRALOR MUNICIPAL

CONTRALORÍA
 H. AYUNTAMIENTO
 SAN ANTONIO
 CAÑADA, PUE.
 2021 - 2024


MUNICIPIO DE SAN ANTONIO CAÑADA		
Relación de cuentas bancarias productivas específicas		
Periodo (anual)		
EJERCICIO 2023		
Fondo, Programa o Convenio	Institución Bancaria	Datos de la Cuenta Bancaria Número de Cuenta
PARTICIPACIONES	BANCO MERCANTIL DEL NORTE S.A.	1168103482
RECURSOS FISCALES	BANCO MERCANTIL DEL NORTE S.A.	1168107967
FISM 2021	BANCO MERCANTIL DEL NORTE S.A.	1168105619
FORTAMUN 2021	BANCO MERCANTIL DEL NORTE S.A.	1168106791
FISM 2022	BANCO MERCANTIL DEL NORTE S.A.	1176025208
FORTAMUN 2022	BANCO MERCANTIL DEL NORTE S.A.	1176025217
FISM 2023	BANCO MERCANTIL DEL NORTE S.A.	1216899725
FORTAMUN 2023	BANCO MERCANTIL DEL NORTE S.A.	1216901114



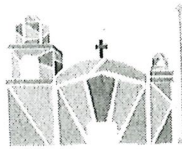
C. PEDRO AGUIÑO BELENDES
 PRESIDENTE MUNICIPAL
 H. AYUNTAMIENTO
 SAN ANTONIO
 CAÑADA, PUE.
 2021 - 2024



C. JORGE TELLEZ RAFAEL
 TESORERO MUNICIPAL
 TESORERÍA
 H. AYUNTAMIENTO
 SAN ANTONIO
 CAÑADA, PUE.
 2021 - 2024



C. JUAN MENDEZ JUSTO
 CONTRALOR MUNICIPAL
 CONTRALORIA
 H. AYUNTAMIENTO
 SAN ANTONIO
 CAÑADA, PUE.
 2021 - 2024



DE CONFORMIDAD CON LINEAMIENTOS EMITIDOS POR EL CONSEJO DE NACIONAL DE ARMONIZACIÓN CONTABLE (CONAC), ASÍ COMO LO DISPUESTO POR LA LEY GENERAL DE CONTABILIDAD GUBERNAMENTAL

Con el propósito de dar cumplimiento a los artículos 46 y 49 de la Ley General de Contabilidad Gubernamental, El Ayuntamiento de SAN ANTONIO CAÑADA, PUEBLA, clave 15/09, acompaña las presentes notas a los estados financieros cuyos rubros requieran teniendo presente los postulados de revelación suficiente e importancia relativa con la finalidad, que la información sea de mayor utilidad para los usuarios.

A continuación, se presentan los tres tipos de notas que acompañan a los estados, a saber:

- a) Notas de desglose;
- b) Notas de memoria (cuentas de orden), y
- c) Notas de gestión administrativa.

A) NOTAS DE DESGLOSE

I.- NOTAS AL ESTADO DE SITUACION FINANCIERA

El estado de Situación Financiera tiene como propósito mostrar información relativa a los recursos y obligaciones de la entidad.

ACTIVO	CUENTAS	EJERCICIO 2023	EJERCICIO 2022
	ACTIVO CIRCULANTE		
	Efectivo y equivalentes	4,906,257.16	391,100.61
	Derechos a recibir efectivo o equivalentes	19.27	19.27
	Derechos a recibir bienes o servicios	1,273,545.97	0.01
	TOTAL ACTIVO CIRCULANTE	6,179,822.4	391,119.89
	ACTIVO NO CIRCULANTE		
	Bienes inmuebles, infraestructura y construcciones en proceso	8,126,676.95	276,560.00
	Bienes Muebles	6,903,587.03	6,903,587.03
	Depreciación, Deterioro y Amortización acumulada de Bienes	-1,188,363.33	-1,970,663.33
	TOTAL ACTIVO NO CIRCULANTE	13,841,900.65	5,209,483.70

📍 Avenida Principal No. 105
San Antonio Cañada, Pue.
C.P. 75860

✉️ sacmunicipio212403@gmail.com

☎️ 238 165 22 80

El saldo mostrado por el total del activo circulante del ejercicio 2022-2023, se integra de la siguiente manera:

ACTIVO CIRCULATE

Efectivo y Equivalentes

FUENTE DE FINANCIAMIENTO: RECURSOS FISCALES	
CUENTAS	EJERCICIO 2023
Caja Recursos Propios	507.56
Banorte 1168107967 Recursos Fiscales 2021-2024	124,138.33
TOTAL RECURSOS FISCALES	124,645.89

El saldo mostrado por el total de efectivo y equivalentes fuente de financiamiento recursos fiscales, corresponden a recursos disponibles por parte del Ayuntamiento.

FUENTE DE FINANCIAMIENTO: PARTICIPACIONES	
CUENTAS	EJERCICIO 2023
Caja Participaciones	5,752.34
Banorte Cta: 103718249-9	470.20
Banorte 1168103482 Participaciones 2021-2024	680,326.14
TOTAL PARTICIPACIONES	686,548.68

El saldo mostrado por el total de efectivo y equivalentes fuente de financiamiento participaciones, corresponden a recursos disponibles por parte del Ayuntamiento.

FUENTE DE FINANCIAMIENTO: FISM	
CUENTAS	EJERCICIO 2023
Caja Otros Fondos	0.09
Banorte 1168105619 Fism 2021-2024	294.50
Banorte 1176025208 Fism 2022	97.73
BANORTE 1216899725 FISM 2023	3,621,974.11
TOTAL FISM	3,622,366.43

El saldo mostrado por el total de efectivo y equivalentes fuente de financiamiento fism, corresponden a recursos del ejercicio 2022 y 2023.

📍 Avenida Principal No. 1
San Antonio Cañada, Pue.
C.P. 75860

✉️ sacmunicipio212403@gmail.com

☎️ 238 165 22 80

FUENTE DE FINANCIAMIENTO: FORTAMUN	
CUENTAS	EJERCICIO 2023
Banorte 1168106791 Fortamun 2021-2024	6.28
Banorte 1176025217 Fortamun 2022	21.82
Banorte 1216901114 Fortamun 2023	472,956.06
TOTAL FORTAMUN	472,984.16

El saldo mostrado por el total de efectivo y equivalentes fuente de financiamiento fortamun, corresponden a recursos del ejercicio 2022 y 2023.

De lo anterior actualmente se realizaron los reintegros correspondientes que a continuación se detallan:

CUENTA	SALDO EN LIBROS AL 31 DE DICIEMBRE DE 2023	TOTAL REINTEGRO	FUENTE DE FINANCIAMIENTO
1168105619	294.50	288.00	FISM 2021
1168106791	6.28	35.00	FORTAMUN 2021
1176025208	97.73	467.00	FISM 2022

Derechos a recibir Efectivo o Equivalentes

DERECHOS A RECIBIR EFECTIVO O EQUIVALENTES	
CUENTAS	EJERCICIO 2023
SUBSIDIO PARA EL EMPLEO. COB. INDEB. DE NÓM. Y CHE. DEV.	17.07
FUNCIONARIOS Y EMPLEADOS	0.20
JORGE TELLEZ RAFAEL	2.00
TOTAL PARTICIPACIONES	19.27

📍 Avenida Principal No.1
San Antonio Cañada, Pue.
C.P. 75860

✉️ sacmunicipio212403@gmail.com

☎️ 238 165 22 80

En el rubro de Derechos a recibir Efectivo y Equivalentes (Otros deudores diversos por cobrar), el saldo que se expresa en el Estado de Situación Financiera al 31 de diciembre de 2023, corresponde a: (subsidio al empleo, Funcionarios y Empleados).

ACTIVO NO CIRCULANTE

Está constituido por el conjunto de valores y derechos de realización o disponibilidad con un periodo de tiempo superior a un año.

Bienes Inmuebles, Infraestructura y Construcciones en Proceso

El rubro de Bienes Inmuebles, Infraestructura y Construcciones en Proceso al 31 de diciembre de 2023 está integrado de la siguiente forma:

CUENTAS	EJERCICIO 2023
Terrenos	276,560.00
EDIFICIOS NO HABITACIONALES	1,961,992.36
CONSTRUCCIONES EN PROCESO EN BIENES DE DOMINIO PÚBLICO	5,158,609.86
CONSTRUCCIONES EN PROCESO EN BIENES PROPIOS	729,514.73
TOTAL BIENES INMUEBLES, INFRAESTRUCTURA Y CONSTRUCCIONES EN PROCESO	8,126,676.95

Bienes muebles

El rubro de Bienes Muebles al 31 de diciembre de 2023, está integrado de la siguiente forma:

CUENTAS	EJERCICIO 2023
EQUIPO DE CÓMPUTO Y DE TECNOLOGÍAS DE LA INFORMACIÓN	279,806.00
Vehículos y equipo terrestre, destinados a servicios públicos y a la operación de programas públicos	2,793,699.00
Equipo de defensa y seguridad	147,202.03
Maquinaria y equipo de construcción	3,152,880.00
Equipo de comunicación y telecomunicación	530,000.00
TOTAL BIENES MUEBLES	6,903,587.03

📍 Avenida Principal No. 1
San Antonio Cañada, Pue.
C.P. 75860

✉️ sacmunicipio212403@gmail.com

☎️ 238 165 22 80

Depreciación, deterioro y amortización acumulada de bienes

CUENTAS	EJERCICIO 2023
Vehículos y equipo terrestre	888,300.00
Maquinaria y equipo de construcción	888,030.00
Equipo comunicación y telecomunicación	300,333.33
TOTAL DEPRECIACIÓN, DETERIORO Y AMORTIZACIÓN ACUMULADA DE BIENES	2,076,663.33

PASIVO

El rubro de Pasivo Circulante al 31 de diciembre de 2023, está integrado de la siguiente forma:

PASIVO CIRCULANTE

CUENTAS	EJERCICIO 2023
Remuneración Por Pagar Al Personal De Carácter Permanente A Corto Plazo	261,000.00
Deudas por adquisición de bienes y contratación de servicios por pagar a corto plazo	319,002.01
Contratistas Por Obras Públicas Por Pagar A Corto Plazo	5,364,694.7
I.S.R. retención por honorarios	245.44
I.S.R. retenido por sueldos y salarios	73.76
I.S.R. retenido por asimilados a salarios	705,843.28
TOTAL PASIVO	6,650,859.19

El rubro de Hacienda Pública/Patrimonio al 31 de diciembre de 2023, está integrado de la siguiente forma:

CUENTAS	EJERCICIO 2023
Actualización de la hacienda pública/patrimonio	6,000.00
Resultados del Ejercicio (Ahorro/Desahorro)	7,391,600.72
Resultados de ejercicios anteriores	5,084,963.14
TOTAL HACIENDA PÚBLICA/PATRIMONIO	12,482,563.86

II. NOTAS AL ESTADO DE ACTIVIDADES


La nota al estado de actividades principalmente muestra el resultado de las operaciones de la entidad correspondiente al periodo del 01 de enero al 31 de diciembre de 2023, integrado de la siguiente forma:

CUENTAS	EJERCICIO 2023	EJERCICIO 2022
Ingresos y Otros Beneficios		
Impuestos	7,080.00	4,802.5
Derechos	175,170.00	125,850.5
Productos	98,713.13	68,194.32
Aprovechamientos	30,622.00	19,770.00
Participaciones, Aportaciones, Convenios, Incentivos Derivados de la Colaboración Fiscal y Fondos Distintos de Aportaciones	35,212,730.12	29,486,544.21
Ingresos Financieros		
Total de Ingresos y Otros Beneficios	35,524,315.25	29,705,161.53
Gastos de Funcionamiento	15,848,955.61	13,630,974.82
Servicios Personales	7,554,717.60	7,244,235.97
Materiales y Suministros	1,291,036.12	1,664,025.49
Servicios Generales	7,003,201.89	4,722,713.36
Transferencias Internas y Asignaciones al Sector Público	0.00	0.00
Transferencias al Resto del Sector Público	0.00	0.00
Ayudas Sociales	2,443,725.55	1,864,114.85
Convenios	359,570.60	951,922.68

📍 Avenida Principal No. 1
San Antonio Cañada, Pue.
C.P. 75860

✉️ sacmunicipio212403@gmail.com

☎️ 238 165 22 80



Estimaciones de Depreciaciones, Deterioros, Obsolescencias y Amortizaciones	106,000.00	106,000.00
Inversión Pública no Capitalizable	9,374,462.77	11,620,001.51
Total de Gastos y Otras Pérdidas	28,132,714.53	28,173,013.86
AHORRO y/o DESHARRO	7,391,600.72	1,532,147.67

Ingresos y Otros Beneficios

Los ingresos corresponden a los recursos recaudados correspondiente al periodo del 01 de enero al 31 de diciembre 2023, el cual asciende a un importe de \$ 35,524,315.25 (Treinta y Cinco Millones Quinientos Veinticuatro Mil Trecientos Quince Pesos 25/100 M.N.) recursos que fueron comprometidos y devengados durante el periodo reportado del ejercicio 2023.

Gastos y Otras Pérdidas

El rubro de Gastos y Otras Pérdidas, corresponden a lo devengado por la Entidad durante el periodo del 01 de enero al 31 de diciembre de 2023 por la cantidad de: \$ 28,132,714.53 (Veintiocho Millones Ciento Treinta y Dos Mil Setecientos Catorce Pesos 53/100 M.N.) integrado de la siguiente manera:

Transferencias, Asignaciones, Subsidios y Otras Ayudas.

Ayudas Sociales a personas refleja un saldo por la cantidad de \$ 2,443,725.55 recursos que fueron comprometidos y devengados durante el periodo del 01 de enero al 31 de diciembre de 2023. Estos recursos se aplicaron principalmente en Ayudas a personas de escasos recursos, Apoyo a instituciones educativas.

Ahorro Neto del Ejercicio

En el Estado de Actividades en el período comprendido del 01 de enero al 31 de diciembre de 2023, refleja un Desahorro o ahorro Neto del Ejercicio por la cantidad de \$ 7,391,600.72 (Siete Millones Trecientos Noventa y Un Mil Seiscientos Pesos 72/100 M.N.)

📍 Avenida Principal No. 1
San Antonio Cañada, Pue.
C.P. 75860

✉️ sacmunicipio212403@gmail.com

☎️ 238 165 22 80

III. NOTAS AL ESTADO DE VARIACION EN LA HACIENDA PÚBLICA

Variaciones de la hacienda Pública/Patrimonio Neto del ejercicio
Hacienda Pública/ Patrimonio generado
Resultados de Ejercicios Anteriores

El apartado de Hacienda Pública/Patrimonio Generado, en el periodo del 01 de enero al 31 de diciembre 2023, asciende a la cantidad de \$ 12,482,563.86 (Doce Millones Cuatrocientos Ochenta y Dos Mil Quinientos Sesenta y Tres mil Pesos 86/100 M.N.) integrándose de la siguiente manera:

RUBRO	VARIACIONES
Hacienda Pública/Patrimonio Contribuido	6,000.00
Hacienda Pública/Patrimonio Generado	12,476,563.86
Saldo Neto en la Hacienda Pública/Patrimonio 2023	12,482,563.86

IV. NOTAS AL ESTADO DE FLUJOS DE EFECTIVO


Efectivo y equivalentes

1. Análisis de saldo inicial en la cuenta de Efectivo y Equivalentes:

CUENTAS	EJERCICIO 2023	EJERCICIO 2022
Efectivo	6,259.99	5,507.65
Bancos Moneda Nacional	4,899,997.17	385,592.96

2. Análisis del saldo final en la cuenta de Efectivo y Equivalentes:

CUENTAS	EJERCICIO 2023	EJERCICIO 2022
Efectivo	5,507.65	2,959.2
Bancos Moneda Nacional	385,592.96	605,588.72



3. Conciliación de los Flujos de Efectivo Netos de las Actividades de Operación y la cuenta de Ahorro/Desarrollo antes de Rubros Extraordinarios.

CUENTAS	EJERCICIO 2023	EJERCICIO 2022
Flujos de Efectivo de las Actividades de Operación	17,452,063.5	13,258,149.18
Flujos de Efectivo de las Actividades de Inversión	-11,859,885.02	-13,791,281.51
Flujo de Efectivo de las Actividades de Financiamiento	-1,074,013.37	315,685.02
Incremento/Disminución Neta en el Efectivo y Equivalentes al Efectivo	4,518,165.11	-217,447.31

Conciliación entre los Ingresos Presupuestarios y Contables

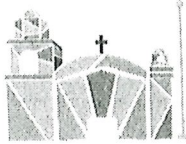
1.-Ingresos Presupuestarios		29,705,161.53
2. Más ingresos contables no presupuestarios		0.00
Ingresos Financieros		0.00
Incremento Por Variación De Inventarios		0.00
Disminución Del Exceso De Estimaciones Por Pérdida O Deterioro U Obsolescencia		0.00
Disminución Del Exceso De Provisiones		0.00
Otros Ingresos Y Beneficios Varios Otros Ingresos Contables No Presupuestarios		0.00

3. Menos ingresos presupuestarios no contables		0.00
Aprovechamientos Patrimoniales		0.00
Ingresos Derivados De Financiamientos		0.00
Otros Ingresos Presupuestarios No Contables		0.00
4. Ingresos Contables (4 = 1 + 2 - 3)		35,524,315.25

Avenida Principal No.1
San Antonio Cañada, Pue.
C.P. 75860

✉ sacmunicipio212403@gmail.com

☎ 238 165 22 80



**SAN ANTONIO
CAÑADA** 2021 - 2024

GOBIERNO MUNICIPAL

EL PROGRESO ES POSIBLE

Conciliación entre los Egresos Presupuestarios y Contables

1. Total de egresos presupuestarios		35,876,831.48
2. Menos egresos presupuestarios no contables		17,224,579.72

Mobiliario Y Equipo De Administración		0.00
Maquinaria, Otros Equipos y Herramientas		0.00
Obra Pública en Bienes de Dominio Público		14,533,072.63
Obra Pública		2,691,507.09
Otros Egresos Presupuestales No Contables		0.00

3. Más gastos contables no presupuestales		9,480,462.77
---	--	--------------

Estimaciones, Depreciaciones, Deterioro, Obsolencias y Amortizaciones		106,000.00
Inversión Pública No Capitalizable		9,374,462.77

4. Total de Gasto Contable (4 = 1 - 2 + 3)		28,132,714.53
--	--	---------------


C. Pedro Aquino Belendes
Presidente Municipal



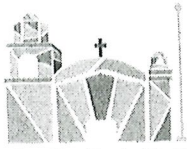

C. Jorge Téllez Rafael
Tesorero Municipal



📍 Avenida Principal No.1
San Antonio Cañada, Pue.
C.P. 75860

✉️ sacmunicipio212403@gmail.com

☎️ 238 165 22 80



B) NOTAS DE MEMORIA (CUENTAS DE ORDEN)


Las cuentas de orden se utilizan para registrar movimientos de valores que no afecten o modifiquen el balance del ente contable, sin embargo, su incorporación en libros es necesaria con fines de recordatorio contable, de control y en general sobre los aspectos administrativos, o bien, para consignar sus derechos o responsabilidades contingentes que puedan, o no, presentarse en el futuro.

OTRAS CUENTAS DE ORDEN					
CUENTA	NOMBRE DE LA CUENTA	SALDO INICIAL	CARGOS	ABONOS	SALDO FINAL
7.7.1.1	Otras Cuentas De Orden Deudoras	0.00	35,401,965.12	35,401,965.12	0.00
7.7.1.1.1	Impuestos Por Cobrar	0.00	189,235.00	189,235.00	0.00
7.7.1.1.2	Participaciones Por Recibir	0.00	15,226,501.82	15,226,501.82	0.00
7.7.1.1.3	Fism Por Recibir	0.00	14,709,819.39	14,709,819.39	0.00
7.7.1.1.4	Fortamun Por Recibir	0.00	5,276,408.91	5,276,408.91	0.00
7.7.1.2	Otras Cuentas De Orden Acreedoras	0.00	35,401,965.12	35,401,965.12	0.00
7.7.1.2.1	Impuestos por Cobrar	0.00	189,235.00	189,235.00	0.00
7.7.1.2.2	Recepción De Participaciones	0.00	15,226,501.82	15,226,501.82	0.00
7.7.1.2.3	Recepción De Fafom	0.00	5,276,408.91	5,276,408.91	0.00
7.7.1.2.4	Recepción De Fism	0.00	14,709,819.39	14,709,819.39	0.00

Avenida Principal No. 1
San Antonio Cañada, Pue.
C.P. 75860

sacmunicipio212403@gmail.com

238 165 22 80



SAN ANTONIO
CAÑADA 2021 - 2024

GOBIERNO MUNICIPAL

EL PROGRESO ES POSIBLE


CUENTAS DE ORDEN PRESUPUESTARIAS

CUENTA	NOMBRE DE LA CUENTA	SALDO INICIAL	CARGOS	ABONOS	SALDO FINAL
8	Cuentas De Orden Presupuestarias	0.00	205,892,197.45	205,892,197.45	0.00
8.1	Ley De Ingresos	0.00	62,543,547.34	62,543,547.34	0.00
8.1.1	Ley De Ingresos Estimada	34,572,907.30	0.00	34,572,907.30	0.00
8.1.1.1	Ley De Ingresos Estimada	34,572,907.30	0.00	34,572,907.30	0.00
8.1.2	Ley De Ingresos Por Ejecutar	1,930,992.88	13,033,912.07	11,102,919.19	0.00
8.1.2.1	Ley De Ingresos Por Ejecutar	1,930,992.88	13,033,912.07	11,102,919.19	0.00
8.1.3	Modificaciones a la Ley de Ingresos Estimada	0.00	11,102,919.19	11,102,919.19	0.00
8.1.3.1	Ampliaciones a la Ley de Ingresos Estimada	0.00	6,027,163.57	6,027,163.57	0.00
8.1.3.2	Reducciones a la Ley de Ingresos Estimada	0	5,075,755.62	5,075,755.62	0.00
8.1.4	Ley De Ingresos Devengada	0	2,882,400.83	2,882,400.83	0.00
8.1.4.1	Ley De Ingresos Devengada	0	2,882,400.83	2,882,400.83	0.00
8.1.5	Ley De Ingresos Recaudada	32,641,914.42	35,524,315.25	2,882,400.83	0.00
8.1.5.1	Ley de Ingresos Recaudada	32,641,914.42	35,524,315.25	2,882,400.83	0.00
8.2	Presupuesto De Egresos	0	143,348,650.11	143,348,650.11	0.00
8.2.1	Presupuesto De Egresos Aprobado	34,572,907.30	34,572,907.30	0	0.00
8.2.1.1	Presupuesto De Egresos Aprobado	34,572,907.30	34,572,907.30	0	0.00
8.2.2	Presupuesto De Egresos Por Ejercer	16,023,894.66	33,940,733.14	49,964,627.80	0.00
8.2.2.1	Presupuesto De Egresos Por Ejercer	16,023,894.66	33,940,733.14	49,964,627.80	0.00
8.2.3	Modificaciones Al Presupuesto De Egresos Aprobado	5,653,431.00	40,836,794.72	35,183,363.72	0.00

Avenida Principal No. 1
San Antonio Cañada, Pue.
C.R. 75860

✉ sacmunicipio212403@gmail.com

☎ 238 165 22 80



G O B I E R N O M U N I C I P A L

EL PROGRESO ES POSIBLE

8.2.3.1	Ampliaciones Al Presupuesto De Egresos Aprobado	12,766,584.34	24,626,936.12	11,860,351.78	0.00
8.2.3.2	Reducciones Al Presupuesto De Egresos Aprobado	7,113,153.34	16,209,858.60	23,323,011.94	0.00
8.2.4	Presupuesto De Egresos Comprometido	-57,938.81	10,431,757.26	10,373,818.45	0.00
8.2.4.1	Presupuesto De Egresos Comprometido	-57,938.81	10,431,757.26	10,373,818.45	0.00
8.2.5	Presupuesto De Egresos Devengado	303,250.01	11,616,449.03	11,919,699.04	0.00
8.2.5.1	Presupuesto De Egresos Devengado	303,250.01	11,616,449.03	11,919,699.04	0.00
8.2.6	Presupuesto De Egresos Ejercido	0	5,975,004.33	5,975,004.33	0.00
8.2.6.1	Presupuesto De Egresos Ejercido	0	5,975,004.33	5,975,004.33	0.00
8.2.7	Presupuesto De Egresos Pagado	23,957,132.44	5,975,004.33	29,932,136.77	0.00
8.2.7.1	Presupuesto De Egresos Pagado	23,957,132.44	5,975,004.33	29,932,136.77	0.00

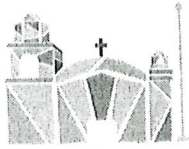
De acuerdo a lo anterior se tienen cuentas de ingresos que registran: la Ley de Ingresos Estimada que incluye los Impuestos, Derechos, Productos, Aprovechamientos, así como la Venta de Bienes y Servicios, además de Participaciones, Aportaciones, Recursos Convenidos, y Otros Ingresos; Ley de Ingresos por Ejecutar que incluye las modificaciones de la Ley Estimada así como el registro de los ingresos devengados; Modificaciones a la Ley de Ingresos Estimada y Ley de Ingresos Recaudada, la cual registra el cobro en efectivo o por cualquier otro medio de pago de los conceptos aprobados en Ley.

CUENTA	CONCEPTO	IMPORTE
8.1.1	Ley De Ingresos Estimada	34,572,907.30
8.1.2	Ley De Ingresos Por Ejecutar	13,033,912.07
8.1.3	Modificaciones A La Ley De Ingresos	11,102,919.19
8.1.4	Ley De Ingresos Devengada	2,882,400.83
8.1.5	Ley De Ingresos Recaudada	35,524,315.25

📍 Avenida Principal No. 1
San Antonio Cañada, Pue.
C.P. 75860

✉️ sacmunicipio212403@gmail.com

☎️ 238 165 22 80



**SAN ANTONIO
CAÑADA** 2021 - 2024


GOBIERNO MUNICIPAL


EL PROGRESO ES POSIBLE


El importe reflejado en la cuenta 8.1.3 Modificaciones a la Ley de Ingresos por 11,102,919.19, corresponde a un incremento en el presupuesto de la Ley de Ingresos Estimada, por la aportación del Gobierno del Estado de Puebla.


En ese mismo contexto se enuncian las cuentas de egresos: Presupuesto de Egresos Aprobado la cual registra el importe de las asignaciones presupuestarias aprobadas por el Cabildo del Municipio en el presupuesto de Egresos; Presupuesto de Egresos por Ejercer considera el Presupuesto de Egresos Aprobado y sus adecuaciones menos el presupuesto comprometido; Modificaciones al Presupuesto de Egresos Aprobado, Presupuesto de Egresos Devengado que representa el monto de las obligaciones de pago a favor de terceros por la recepción de conformidad de bienes, servicios y obras oportunamente contratados; así como de las obligaciones que derivan de tratados, leyes, decretos, resoluciones y sentencias definitivas, finalmente la cuenta de Presupuesto de Egresos Pagado considera la cancelación total o parcial de las obligaciones de pago, que se concreta mediante el desembolso de efectivo o por cualquier otro medio de pago.

Bajo protesta de decir verdad declaro que los Estados Financieros y sus Notas, son razonablemente correctas y son responsabilidad del emisor:



C. Pedro Aquino Belendes
Presidente Municipal



PRESIDENCIA MUNICIPAL
H. AYUNTAMIENTO
SAN ANTONIO
CAÑADA, PUE.
2021 - 2024


C. Jorge Téllez Rafael
Tesorero Municipal


TESORERÍA
H. AYUNTAMIENTO
SAN ANTONIO
CAÑADA, PUE.
2021 - 2024

 Avenida Principal No. 1
San Antonio Cañada, Pue.
C.P. 75860

 sacmunicipio212403@gmail.com

 238 165 22 80

NOTAS DE GESTIÓN ADMINISTRATIVA

1. Introducción:

Los estados Financieros de los entes públicos, proveen de información financiera a los principales usuarios de la misma.

El objetivo del presente documento es la revelación del contexto y de los aspectos económicos-financieros más relevantes que influyeron en las decisiones del período: 01 de enero al 31 de diciembre de 2023 y deberán ser considerados en la elaboración de los estados financieros para la mayor comprensión de los mismos y sus particulares.

De esta manera, se informa y explica la respuesta del gobierno a las condiciones relacionadas con la información financiera de cada periodo de gestión: además, de exponer aquellas políticas que podrían afectar la toma de decisiones en períodos posteriores.

2. Panorama Económico y Financiero:

En sesión de cabildo se aprueba el presupuesto de egresos para el ejercicio fiscal 2023, en el cual se autoriza un presupuesto de \$ 34,572,907.30 (Treinta y Cuatro Millones Quinientos Setenta y Dos Mil Novecientos Siete Pesos 30/100 M.N.) con fundamento en la Ley Orgánica Municipal, mismo que se encuentra distribuido conforme a la estructura programática y programa presupuestario para el ejercicio 2023.

Dando seguimiento, a lo anterior, durante el periodo del 01 de enero al 31 de diciembre 2023, se realizaron varios movimientos presupuestales para reforzar metas programadas. Se realizaron trasposos presupuestarias derivadas de reasignaciones de recursos para dar cobertura y continuidad a los programas sustantivos de esta Entidad.

3. Autorización e Historia.

a) Fecha de creación del ente.

El ayuntamiento de San Antonio Cañada, Puebla, inicio sus actividades fiscales el 15 de febrero de 1993, mediante el registro fiscal de contribuyentes MSA9302157R3, así como por medio de decreto de creación.

b) Principales cambios en su estructura.

En veintinueve años de existencia, el Ayuntamiento de San Antonio Cañada, Pue., ha experimentado cambios en su estructura, derivado del crecimiento y la consolidación que han alcanzado. Los principales cambios son en infraestructura básica y caminos

4. Organización y Objeto Social

a) Objeto Social: El Ayuntamiento de San Antonio Cañada tiene como objetivo brindar servicios públicos a la ciudadanía, de conformidad con la Constitución Política del Estado Libre y Soberano de Puebla y Ley Orgánica Municipal.

- Agua, Drenaje, alcantarillado.
- Alumbrado público.
- Limpia, recolección, traslado, tratamiento y disposición final de residuos.
- Mercados y centrales de Abasto.
- Panteones.
- Rastro.
- Calles, parques y jardines y su equipamiento; y
- Seguridad Pública
- Servicio administrativo: Registro civil, expedición de diversas constancias, etc.

b) Principal Actividad:


Sus objetivos principales son: proveer y dotar de Agua, drenaje, alcantarillado, alumbrado público, limpia, recolección, traslado, tratamiento y disposición final de residuos, mercados, panteones, caminos, calles, parques y jardines y su equipamiento, educación, seguridad pública, servicio administrativo: registro civil, expedición de diversas constancias, etc.

c) Ejercicio Fiscal: 2023

d) Régimen Jurídico:

Persona moral con fines no lucrativos.

 Avenida Principal No. 1
San Antonio Cañada, Pue.
C.P. 75860

 sacmunicipio212403@gmail.com

 238 165 22 80

e) Consideraciones fiscales del ente:

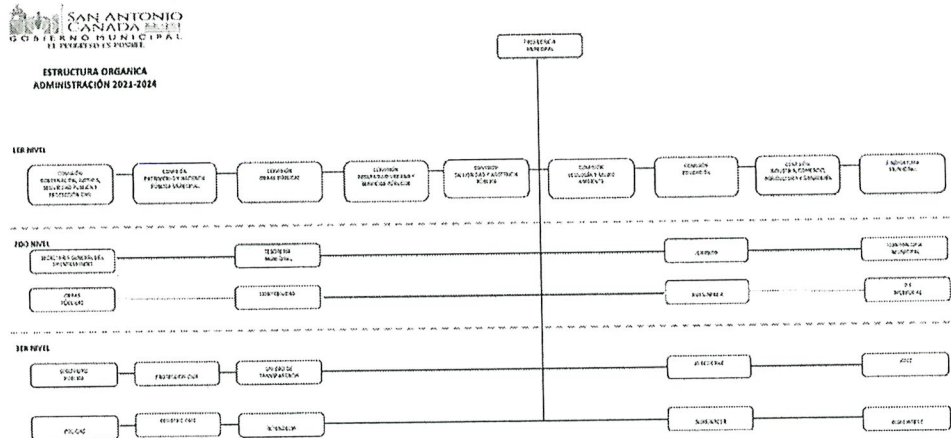
Se tienen las siguientes obligaciones en materia fiscal: presentar declaración informativa anual de retenciones de ISR por sueldos y salarios; entero de retenciones mensuales de ISR por sueldos, salarios; declaración informativa anual de subsidio para el empleo; impuesto sobre nómina (estatal).

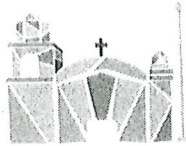
f) Estructura organizacional básica: La estructura se compone de la siguiente forma:

- Presidente (integrante del cabildo)
- Síndico (integrante del cabildo)
- Regidores (integrante del cabildo)
- Secretario General
- Tesorero Municipal
- Contralor Municipal
- Director de Seguridad Pública
- Obras Públicas
- DIF Municipal

g) Estructura organizacional básica:

Aprobada en sesión de cabildo.





5. Bases de preparación de los Estados Financieros.

a) Los registros contables se llevan a cabo de conformidad con la normatividad emitida por el Consejo Nacional de Armonización Contable. Asimismo, se observan las leyes federales y estatales en materia de presupuesto, contabilidad gubernamental, transparencia y demás ordenamientos que rigen el funcionamiento de la administración pública municipal del estado de Puebla.

b) La normatividad aplicada para el reconocimiento, valuación y revelación de los diferentes rubros de la información financiera, así como las bases de medición utilizadas para la elaboración de los estados financieros. El Ayuntamiento de San Antonio Cañada, Puebla, observa y atiende la normatividad emitida por el CONAC, Ley Estatal de Presupuesto y Responsabilidad Hacendaria y su reglamento, así como reglas específicas de los diferentes rubros de información financiera. Para el registro de las operaciones presupuestales se utilizan los momentos contables del egreso; y se utiliza el costo histórico.


c) Postulados básicos, se apegan los postulados básicos emitidos por el CONAC, a saber:

1. Sustancia Económica
2. Entes Públicos
3. Existencia Permanente
4. Revelación Suficiente
5. Importancia Relativa
6. Registro e Integración Presupuestaria
7. Consolidación de Información financiera
8. Devengo Contable
9. Valuación
10. Dualidad Económica
11. Consistencia

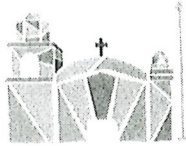
d) Norma supletoria.

Las permitidas por la Normatividad del CONAC.

 Avenida Principal No. 1
San Antonio Cañada, Pue.
C.P. 75860

 sacmunicipio212403@gmail.com

 238 165 22 80



SAN ANTONIO
CAÑADA 2021 ♦ 2024

GOBIERNO MUNICIPAL

EL PROGRESO ES POSIBLE

Momentos contables de ingresos

- ✓ Ingreso Estimado;
- ✓ Ingreso Modificado;
- ✓ Ingreso Devengado-Recaudado (*simultáneo*).

Ingreso Estimado: es el momento contable que se realiza cuando se aprueba anualmente en la Ley de Ingresos.

Ingreso Modificado: es el momento contable que refleja la asignación presupuestaria en lo relativo a la Ley de Ingresos que resulta de incorporar en su caso, las modificaciones al ingreso estimado, Previstas en la Ley de Ingresos.

Ingreso Devengado-Recaudado (*simultáneo*):

Devengado: es el momento contable que se realiza cuando existe jurídicamente el derecho de cobro.

Recaudado: es el momento contable que refleja el cobro en efectivo o cualquier otro medio de pago.

El reconocimiento de estos dos momentos contables, sse llevará a cabo de manera conjunta al momento de cobro (recaudado).

Momentos contables de los egresos

- ✓ Gasto Aprobado;
- ✓ Gasto Modificado;
- ✓ Gasto Comprometido-Devengado (*simultáneo*);
- ✓ Gasto Ejercido-Pagado (*simultáneo*).

Gasto aprobado: es el momento contable que refleja las asignaciones presupuestarias anuales según lo establecido en el Decreto de Presupuesto de Egresos y sus anexos.

Gasto Modificado: es el momento contable que refleja la asignación presupuestaria que resulta de incorporar, en su caso; las adecuaciones presupuestarias al presupuesto aprobado.


Gasto Comprometido-Devengado (*simultáneo*):

Comprometido: es el momento contable que refleja la aprobación por autoridad competente de un acto administrativo, u otro instrumento jurídico que formaliza una relación jurídica con terceros para la adquisición de bienes y servicios o ejecución de obras.

📍 Avenida Principal No. 1
San Antonio Cañada, Pue.
C.P. 75860

✉️ sacmunicipio212403@gmail.com

☎️ 238 165 22 80



Devengado: es el momento contable que refleja el reconocimiento de una obligación de pago a favor de terceros por la recepción de conformidad de bienes, servicios y obras oportunamente contratados.

El registro de estos dos momentos contables, se llevará a cabo de manera conjunta cuando se dé el reconocimiento de una obligación de pago a favor de terceros por la recepción de conformidad de bienes, servicios y obras, oportunamente contratados (devengado).

Gasto Ejercido-Pagado (simultáneo):

Ejercido: es el momento contable que refleja la emisión de una cuenta por liquidar certificada o documento equivalente debidamente aprobada por la autoridad competente.

Pagado: es el momento contable que refleja la cancelación total o parcial de las obligaciones de pago, que se concreta mediante el desembolso de efectivo o cualquier otro medio de pago.

El registro de estos dos momentos contables, se llevará a cabo de manera conjunta cuando se dé la cancelación total o parcial de las obligaciones de pago, que se concreta mediante el desembolso de efectivo o cualquier otro medio de pago (pagado).

6. Políticas de Contabilidad Significativas:

a) **Actualización:** El registro de la contabilidad se realizó con base en los lineamientos establecidos por el CONAC.

b) **Informar sobre la realización de operaciones en el extranjero y de sus efectos en la información financiera gubernamental:**

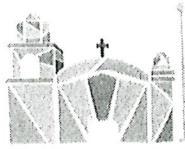
Durante el periodo del 01 de enero al 31 de diciembre de 2023, no se realizaron operaciones en Moneda Extranjera.

c) **Método de evaluación de la inversión.**

No aplica.

d) **Sistema y método de valuación de inventarios.**

El CONAC ha emitido las normas para la valoración de los Activos y el patrimonio de los entes públicos, esta norma permite definir y estandarizar los conceptos básicos de valuación, contenidos en las normas particulares aplicables a los distintos elementos integrantes de los estados Financieros.



SAN ANTONIO
CAÑADA 2021 • 2024

GOBIERNO MUNICIPAL

EL PROGRESO ES POSIBLE

e) Beneficios a empleados:

No se tienen reservas para beneficios futuros de los empleados, más que las contempladas anualmente en el presupuesto de egresos del ejercicio presente y los establecidos por la ley federal del trabajo.

f) Provisiones:

Las provisiones al 31 de diciembre de 2023.

g) Reservas:

No se cuenta con Reservas.

h) Cambios en políticas contables y corrección de errores junto con la revelación de los efectos que se tendrá en la información financiera del ente público, ya sea retrospectivos o prospectivos.

i) Reclasificaciones: Durante el periodo del 01 de enero al 31 de diciembre, se realizaron reclasificaciones.

j) Depuración y Cancelación de saldos:

Las depuraciones y cancelaciones de saldos se realizaron cada mes en diferentes cuentas contables durante el periodo comprendido: 01 de enero al 31 de diciembre, con la finalidad de presentar cifras actualizadas en los Estados Financieros.

7. Posición en Moneda Extranjera y Protección por riesgo Cambiario:

a) Activos en moneda extranjera: No aplica


b) Pasivos en moneda extranjera: No aplica

c) Posición en moneda extranjera: No aplica.


d) Tipo de cambio: No aplica.

e) Equivalente en moneda nacional: No aplica.

 Avenida Principal No. 1
San Antonio Cañada, Pue.
C.P. 75860

 sacmunicipio212403@gmail.com

 238 165 22 80

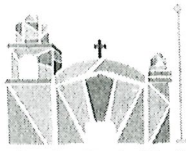


8. Reporte Analítico del Activo:

- a) Vida útil o porcentajes de depreciación, deterioro o amortización utilizados en los diferentes tipos de activos.
- b) Cambios en el porcentaje de depreciación o valor residual de los activos. No aplica.
- c) Importe de los gastos conceptualizados en el ejercicio, tanto financieros como de investigación y desarrollo. No aplica.
- d) Riesgos por tipo de cambio o tipo de interés de las inversiones financieras: No aplica.
- e) Valor activado en el ejercicio de los bienes construidos por la entidad: Los bienes de la entidad se reconocen dentro de su Activo No Circulante a su costo histórico, de conformidad con el artículo 29 de la Ley General de Contabilidad Gubernamental.
- f) Otras circunstancias de carácter significativo que afecten el activo, tales como bienes en garantía, señalados en embargos, litigios, títulos de inversiones, entregados en garantías, baja significativa del valor de inversiones financieras, etc. No aplica.
- g) Desmantelamiento de Activos, procedimientos, implicaciones, efectos contables: No aplica.
- h) Administración de activos; planeación con el objetivo de que el ente los utilice de manera más efectiva:

Las operaciones del Ayuntamiento, están planeadas de tal manera que permitan un uso óptimo de la infraestructura disponible, obteniendo de esta forma el máximo provecho de los espacios y recursos en beneficio de la comunidad universitaria y la comunidad en general.

- a) Inversiones en valores: No aplica.
- b) Patrimonio de Organismos descentralizados: No aplica.
- c) Inversiones en empresas de participación mayoritaria: No aplica.
- d) Inversiones en empresas de participación minoritaria: No aplica.



SAN ANTONIO
CAÑADA 2021 • 2024

GOBIERNO MUNICIPAL

EL PROGRESO ES POSIBLE

9. Fideicomisos, Mandatos y Análogos

No aplica.

a) Por ramo administrativo que los reporta: No aplica.

b) Enlistar los de mayor monto de disponibilidad, relacionando aquellos que conforman el 80% de las disponibilidades: No aplica.

10. Reporte de la Recaudación

a) Análisis del comportamiento de la recaudación correspondiente al ente público o cualquier tipo de ingreso, de forma separada los ingresos locales de los federales: No aplica.

b) Proyección de la recaudación e ingresos en el mediano plazo: No aplica.

11. Información sobre la Deuda y el Reporte Analítico de la Deuda:


a) Utilizar al menos los siguientes indicadores: Deuda respecto al PIB y deuda respecto a la recaudación tomando, como mínimo, un periodo igual o menor a 5 años. No aplica


b) Información de manera agrupada por tipo de valor gubernamental o instrumento financiero en la que se considere interese, comisiones, tasa, perfil de vencimiento y otros gastos de la deuda. No aplica

12. Calificaciones otorgadas:

No se cuenta con calificaciones otorgadas o certificaciones.

 Avenida Principal No. 1
San Antonio Cañada, Pue.
C.P. 75860

 sacmunicipio212403@gmail.com

 238 165 22 80

13. Proceso de Mejora:

a) Principales Políticas de control interno:

Las políticas de control interno se enfocan en las siguientes áreas y tareas: planeación y seguimiento de las funciones sustantivas; asignación eficiente del gasto entre las funciones sustantivas; comprobación oportuna del gasto; registro y control del gasto en los sistemas de presupuesto y contabilidad; presentación oportuna de información financiera, presupuestal y programática ante las instancias normativas.

b) Medidas de desempeño financiero, metas y alcance.

La evaluación de desempeño básicamente se realiza de conformidad con los programas presupuestarios.

14. Información por Segmentos:

Toda la información del Ente, está procesada se encuentra disponible por Función Sustantiva (programa presupuestario) en el apartado de resultados generales.

15. Eventos Posteriores al Cierre:


Derivado al proceso entrega recepción por cambio de administración 2018-2021/2021-2024, existen saldos que se encuentran en proceso de integración.

16. Partes Relacionadas:

No existen partes relacionadas que pudieran ejercer influencia significativa sobre la toma de decisiones financieras y operativas.

17. Responsabilidad sobre la presentación razonable de los Estados Financieros.

Los estados Financieros fueron aprobados por el cabildo de San Antonio Cañada, Puebla, el día 11 de abril de 2024, y de conformidad con el Artículo 166 de la Ley Orgánica Municipal fueron elaborados por el Tesorero Municipal.



**SAN ANTONIO
CAÑADA** 2021 - 2024

GOBIERNO MUNICIPAL

EL PROGRESO ES POSIBLE

Bajo protesta de decir verdad declaro que los Estados Financieros y sus Notas, son razonablemente correctas y son responsabilidad del emisor:


C. Pedro Aquino Belendes
 Presidente Municipal




PRESIDENCIA MUNICIPAL
 H. AYUNTAMIENTO
 SAN ANTONIO
 CAÑADA, PUE
 2021 - 2024


C. Jorge Téllez Rafael
 Tesorero Municipal



TESORERÍA
 H. AYUNTAMIENTO
 SAN ANTONIO
 CAÑADA, PUE.
 2021 - 2024

 Avenida Principal No. 1
 San Antonio Cañada, Pue.
 C.P. 75860

 sacmunicipio212403@gmail.com

 238 165 22 80