


VISUALIZACIÓN DE CONSULTA O GENERACIÓN

NSARCIOPER: Menú principal

Inicio general, Catálogos, Fichas, Presupuesto, Registros, Integraciones, FÓRUMS, Cambios de finanzas, Generar resguardos, Inf. financieros y Reportes, Utilidad, Salir, Cierre del mes

MUNICIPIO DE SAN ANTONIO CAÑADA PUEBLA

Nuevo Sistema Armonizado de Rendición de Cuentas
para Municipios
del Estado de Puebla
versión II



ADMINISTRADOR

JUNIO 2022 NSARCI0202 \$5.00 Optima <> para avanzar mes, <-> para reducir mes, <F1> para ayuda PUEBLA, 01 ENE 2022 (10 JUN 2022) PUNTO DE ENTREGA

NSARCIOPER: Menú principal

Inicio general, Catálogos, Fichas, Presupuesto, Registros, Integraciones, FÓRUMS, Cambios de finanzas, Generar resguardos, Inf. financieros y Reportes, Utilidad, Salir, Cierre del mes

MUNICIPIO DE SAN ANTONIO CAÑADA PUEBLA

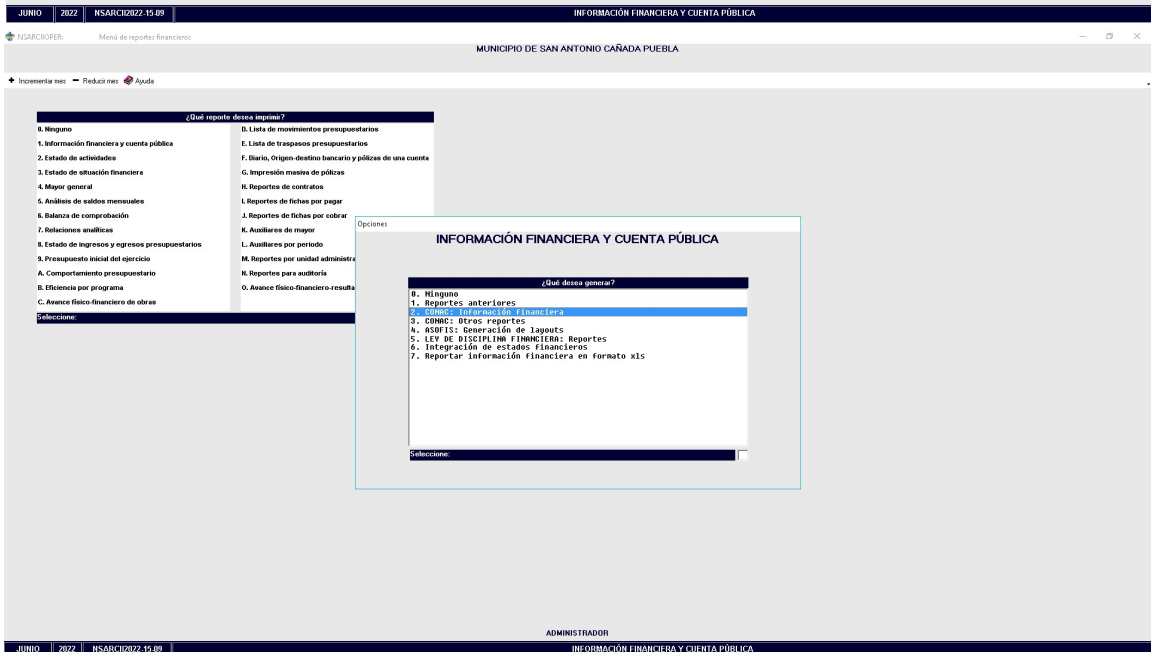
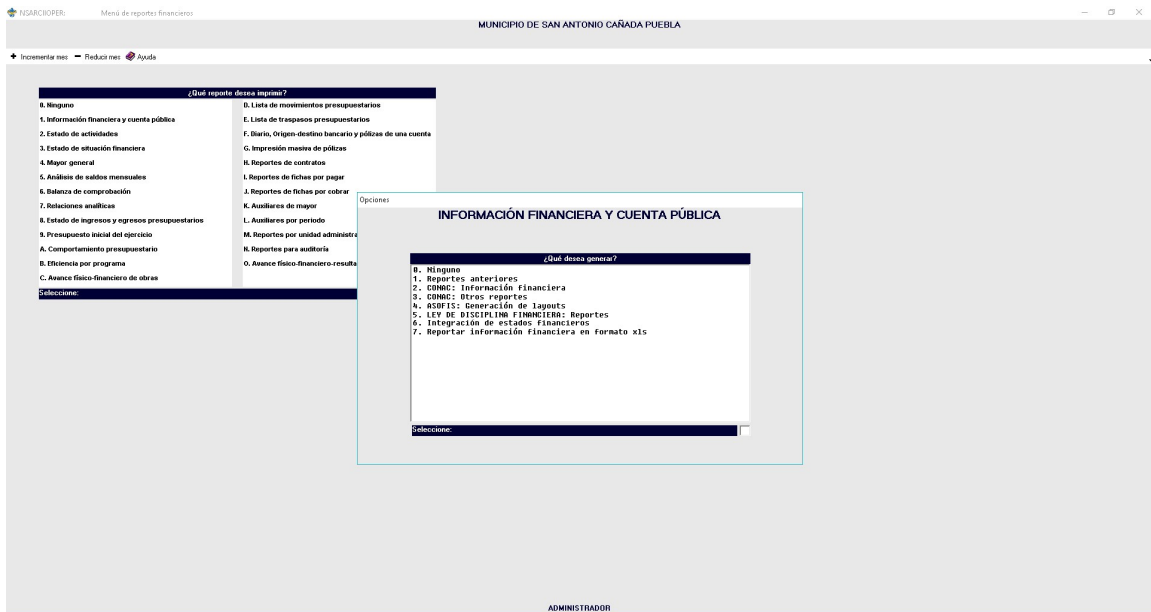
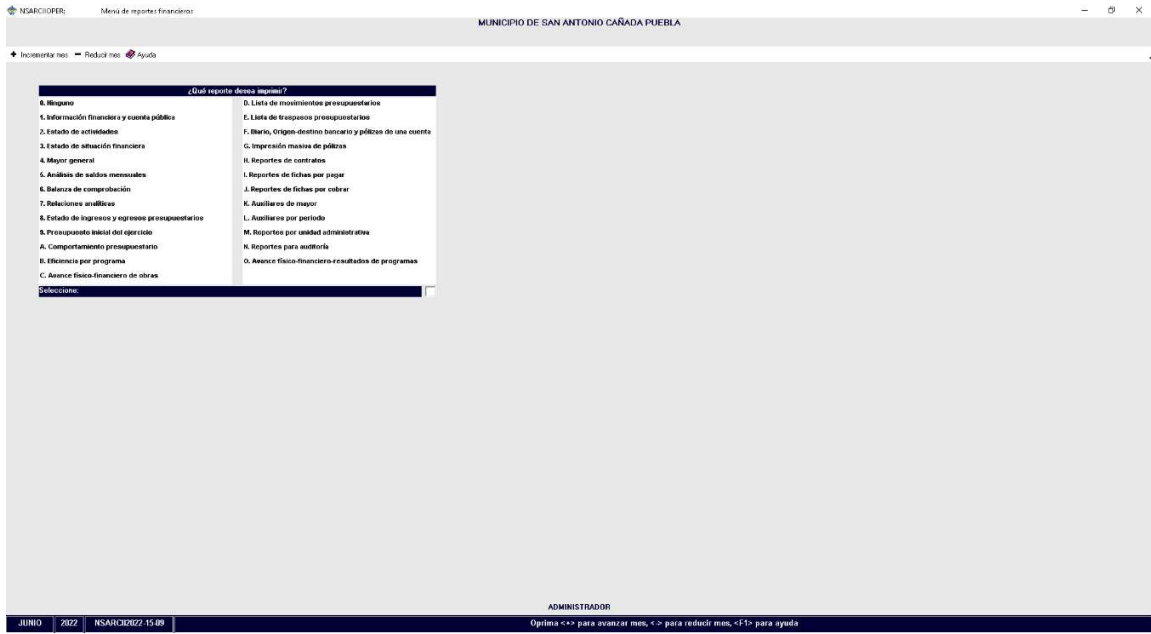
Nuevo Sistema Armonizado de Rendición de Cuentas
para Municipios
del Estado de Puebla
versión II



ADMINISTRADOR

JUNIO 2022 NSARCI0202 \$5.00 Optima <> para avanzar mes, <-> para reducir mes, <F1> para ayuda PUEBLA, 01 ENE 2022 (10 JUN 2022) PUNTO DE ENTREGA

- 1 Reportes financieros
- 2 Reportes financieros por fuente de financiamiento específica
- 3 Catálogos y directorios
- 4 Menú



USARCIOPER Menú de reportes financieros MUNICIPIO DE SAN ANTONIO CAÑADA PUEBLA

Incrementar mes Reducir mes Ayuda

/¿Cuál reporte desea imprimir?

8. Negocio
1. Información financiera y cuenta pública
2. Estado de actividades
3. Estado de situación financiera
4. Mayor general
5. Análisis de saldos mensuales
6. Balance de comprobación
7. Relaciones analíticas
8. Estado de ingresos y egresos presupuestarios
9. Presupuesto inicial del ejercicio
A. Comportamiento presupuestario
B. Eficiencia por programa
C. Avance físico-financiero de obras

D. Lista de movimientos presupuestarios
E. Lista de traspasos presupuestarios
F. Diario, Origen-destino bancario y pólizas de una cuenta
G. Impresión de Reportes:
H. Reportes de Cuentas
I. Reportes de Ingresos
J. Reportes de Egresos
K. Análisis de Ingresos
L. Análisis de Egresos
M. Reportes por Cuenta
N. Reportes para Ejercicio
O. Avance físico-financiero

Reportes:
 <F3> cambiar periodo
 Informar pasivos contingentes de Junio de 2022
 <Esc> CANCELAR
 <F2> CONTINUAR

IMPRESIÓN DE REPORTES DE LA CUENTA PÚBLICA 2022
 Periodo: 01 ENE 2022 a 30 JUN 2022
 PUEDE IMPRIMIR:
 0. Todos los reportes (Libro de Balances)
 1. Estado de Actividades
 2. Mayor General
 3. Estado de Variación en la Hacienda Pública/Patrimonio
 4. Estado de Cambios en la Situación Financiera
 5. Estado de Flujos de Efectivo
 6. Ingresos sobre Pasivos Contingentes
 7. Estado Análisis de Activo
 8. Estado Análisis de Deuda Pública y Otros Pasivos
 9. Estado Análisis de Egresos
 A. Estado Análisis del Presupuesto de Egresos por Clasificación Administrativa
 B. Estado Análisis del Presupuesto de Egresos por Clasificación Económica (Tipo de Gasto)
 C. Estado Análisis del Presupuesto de Egresos por Cuenta del Gasto
 D. Estado Análisis del Presupuesto de Egresos por Clasificación Funcional
 E. Endeudamiento
 F. Intereses de la Deuda
 G. Flujos de Efectivo
 H. Gasto por Categoría Programática
 I. Programas y Proyectos de Inversión (Formato Libre)
 J. Indicadores de Resultados (Formato Libre)
 K. Datos al Estado de Situación Financiera

Incluir:
 MODO DE IMPRESIÓN:
 0. VISTA PRELIMINAR
 P. IMPRESIÓN CON PASIVA
 I. IMPRESIÓN DIRECTA
 Modo impresión: 0 Cuenta Pública (E/F)

Los comparativos son contra diciembre del periodo anterior.
 Opima <F2> para continuar ó <ESC> para cancelar.

ADMINISTRADOR
 INFORMACIÓN FINANCIERA Y CUENTA PÚBLICA

JUNIO 2022 NSARCIO2022.15.00

EJEMPLO

Reporte en: C:\Users\Admin\15-09-2022\2022\Publ\26.TXT

MUNICIPIO DE SAN ANTONIO CAÑADA PUEBLA

ESTADO DE SITUACIÓN FINANCIERA
Al 30 de Junio de 2022 y 2021
(Cifras en pesos)

	2022	2021	PASIVO	2022	2021
ACTIVO					
ACTIVO CIRCULANTE			PASIVO CIRCULANTE		
EFFECTIVO Y EQUIVALENTES	2,354,829.76	688,547.92	CUENTAS POR PAGAR A CORTO PLAZO	1,899,788.47	210,133.51
DERECHOS A RECIBIR EFFECTIVO O EQUIVALENTES	148,817.87	3,978.91	DOCUMENTOS POR PAGAR A CORTO PLAZO	0.00	0.00
DERECHOS A RECIBIR BIENES O SERVICIOS	0.00	0.00	PORCIÓN A CORTO PLAZO DE LA DEUDA PÚBLICA A LARGO PLAZO	0.00	0.00
INMUEBLES	0.00	0.00	TÍTULOS Y VALORES A CORTO PLAZO	0.00	0.00
ALMACENES	0.00	0.00	PASIVOS DIFERIDOS A CORTO PLAZO	0.00	0.00
ESTIMACIÓN POR PÉRDIDAS O DETERIORO DE ACTIVOS CIRCULANTES	0.00	0.00	FONDOS Y BIENES DE TERCEROS EN GARANTÍA	0.00	0.00
OTROS ACTIVOS CIRCULANTES	0.00	0.00	Y/O ADMINISTRACIÓN A CORTO PLAZO	0.00	0.00
TOTAL DE ACTIVOS CIRCULANTES	3,891,435.34	612,526.83	PROVISIONES A CORTO PLAZO	0.00	0.00
			OTROS PASIVOS A CORTO PLAZO	0.00	0.00
ACTIVO NO CIRCULANTE			TOTAL DE PASIVOS CIRCULANTES	1,899,788.47	210,133.51
INVERSIONES FINANCIERAS A LARGO PLAZO	0.00	0.00	PASIVO NO CIRCULANTE		
DERECHOS A RECIBIR EFFECTIVO O EQUIVALENTES A LARGO PLAZO	0.00	0.00	CUENTAS POR PAGAR A LARGO PLAZO	0.00	0.00
BIENES INMUEBLES, INFRAESTRUCTURA Y CONSTRUCCIONES EN PROCESO	2,938,496.93	274,548.80	DOCUMENTOS POR PAGAR A LARGO PLAZO	0.00	0.00
BIENES MOVIBLES	4,732,387.83	4,732,387.83	DEUDA PÚBLICA A LARGO PLAZO	0.00	0.00
ACTIVOS INMUEBLES DEPRECIACIÓN, DETERIORO O AMORTIZACIÓN ACUMULADA DE BIENES	-1,917,465.23	-1,864,465.23	PASIVOS DIFERIDOS A LARGO PLAZO	0.00	0.00
ACTIVOS DIFERIDOS	0.00	0.00	FONDOS Y BIENES DE TERCEROS EN GARANTÍA	0.00	0.00
ESTIMACIÓN POR PÉRDIDA O DETERIORO DE ACTIVOS NO CIRCULANTES	0.00	0.00	Y/O ADMINISTRACIÓN A LARGO PLAZO	0.00	0.00
OTROS ACTIVOS NO CIRCULANTES	0.00	0.00	PROVISIONES A LARGO PLAZO	0.00	0.00
TOTAL DE ACTIVOS NO CIRCULANTES	5,745,319.53	3,144,282.78	TOTAL DE PASIVOS NO CIRCULANTES	0.00	0.00
			TOTAL DEL PASIVO.....	1,899,788.47	210,133.51
			HACIENDA PÚBLICA / PATRIMONIO		
			HACIENDA PÚBLICA/PATRIMONIO CONTRIBUIDO	6,000.00	6,000.00
			APORTACIONES	0.00	0.00
			DONACIONES DE CAPITAL	0.00	0.00
			ACTUALIZACIÓN DE LA HACIENDA PÚBLICA/PATRIMONIO	6,000.00	6,000.00
			HACIENDA PÚBLICA/PATRIMONIO GENERADO	8,531,267.58	3,540,597.82
			RESULTADOS DEL EJERCICIO (AHORRO / DESAHORRO)	4,994,191.48	983,742.77
			RESULTADOS DE EJERCICIOS ANTERIORES	3,535,076.82	2,556,854.25
			REVALUOS	0.00	0.00
			RESEÑOS	0.00	0.00
			RECTIFICACIONES DE RESULTADOS DE EJERCICIOS ANTERIORES	0.00	0.00
			EXCESO O INSUFICIENCIA EN LA ACTUALIZACIÓN DE LA HACIENDA PÚBLICA/PATRIMONIO	0.00	0.00

<V> VISTA PRELIMINAR <I> IMPRIMIR <Esc> SALIR

MUNICIPIO DE SAN ANTONIO CAÑADA PUEBLA

ESTADO DE SITUACIÓN FINANCIERA
Al 30 de Junio de 2022 y 2021
(Cifras en pesos)

ACUMULADA DE BIENES	0.00	0.00	TOTAL DE PASIVOS NO CIRCULANTES	0.00	0.00
ACTIVOS DIFERIDOS	0.00	0.00	TOTAL DEL PASIVO.....	1,899,788.47	210,133.51
ESTIMACIÓN POR PÉRDIDA O DETERIORO DE	0.00	0.00			
ACTIVOS NO CIRCULANTES	0.00	0.00	HACIENDA PÚBLICA / PATRIMONIO		
OTROS ACTIVOS NO CIRCULANTES	0.00	0.00	HACIENDA PÚBLICA/PATRIMONIO CONTRIBUIDO	6,000.00	6,000.00
TOTAL DE ACTIVOS NO CIRCULANTES	5,745,340.63	3,140,283.70	ADORTACIONES	0.00	0.00
			DONACIONES DE CAPITAL	0.00	0.00
			ACTUALIZACIÓN DE LA HACIENDA	6,000.00	6,000.00
			PÚBLICA/PATRIMONIO		
			HACIENDA PÚBLICA/PATRIMONIO GENERADO	0,531,267.50	3,540,597.02
			RESULTADOS DEL EJERCICIO (AHORRO /		
			DESAHORRO)	4,996,191.40	983,742.77
			RESULTADOS DE EJERCICIOS ANTERIORES	3,535,076.02	2,556,850.25
			REVALUOS	0.00	0.00
			RESERVAS	0.00	0.00
			RECTIFICACIONES DE RESULTADOS DE	0.00	0.00
			EJERCICIOS ANTERIORES		
			EXCESO O INSUFICIENCIA EN LA	0.00	0.00
			ACTUALIZACIÓN DE LA HACIENDA		
			PÚBLICA/PATRIMONIO		
			RESULTADO POR POSICIÓN MONETARIA	0.00	0.00
			RESULTADO POR TENENCIA DE ACTIVOS NO	0.00	0.00
			MONETARIOS		
			TOTAL HACIENDA PÚBLICA/PATRIMONIO.....	0,537,267.50	3,546,597.02
TOTAL DEL ACTIVO.....	9,636,975.97	3,756,730.53	TOTAL DEL PASIVO Y HACIENDA PÚBLICA/PATRIMONIO...	9,636,975.97	3,756,730.53

Bajo protesta de decir verdad declaramos que los Estados Financieros y sus notas, son razonablemente correctos y son responsabilidad del emisor.

C. PEDRO AQUINO BELENES
 PRESIDENTE MUNICIPAL

MARIA ANGELO PADRINO BONFIL
 SECRETARIO GENERAL

C. JORGE TELLEZ RAFAEL
 TESORERO MUNICIPAL

<< VISTA PRELIMINAR

<> IMPRIMIR

<Esc> SALIR

id