

CLAVE: 15-09
OFICIO NÚM: CONT.0031/04-19.
FECHA: 30 de abril de 2019.
ASUNTO: Entrega de Cuenta Pública
2018

DR. DAVID VILLANUEVA LOMELÍ
AUDITOR SUPERIOR DE LA AUDITORIA
SUPERIOR DEL ESTADO DE PUEBLA.
P R E S E N T E.

De conformidad con lo dispuesto por los artículos 115 fracción IV penúltimo párrafo de la Constitución Política de los Estados Unidos Mexicanos, 113 de la Constitución Política del Estado Libre y Soberano de Puebla; 37 fracción I, IV inciso a) y 38 fracción I, II, III inciso a) de la Ley de Fiscalización Superior y Rendición de Cuentas para el Estado de Puebla, 70 y 78 fracción XIII de la Ley Orgánica Municipal y 84 de la Ley de Contabilidad Gubernamental y Acuerdos del Consejo Nacional de Armonización Contable, por este conducto remito a usted **LA CUENTA PUBLICA ARMONIZADA POR EL PERIODO CORRESPONDIENTE DEL 01 DE ENERO AL 31 DE DICIEMBRE 2018.**

De acuerdo a lo siguiente:

- ESTADO DE SITUACIÓN FINANCIERA
- ESTADO DE VARIACIÓN EN LA HACIENDA PÚBLICA
- ESTADO DE CAMBIOS EN LA SITUACIÓN FINANCIERA
- ESTADO DE ACTIVIDADES
- ESTADO ANALITICO DEL ACTIVO
- ESTADOS DE FLUJO DE EFECTIVO
- ESTADO ANALITICO DE LA DEUDA Y OTROS PASIVOS
- INTERESES DE LA DEUDA
- ENDEUDAMIENTO NETO
- ESTADO ANALITICO DE INGRESOS
- ESTADO ANALITICO DEL EJERCICIO DEL PRESUPUESTO DE EGRESOS CON LAS SIGUIENTES CLASIFICACIONES:
 1. CLASIFICACIÓN POR OBJETO DEL GASTO
 2. ADMINISTRATIVA
 3. ECONOMICA
 4. FUNCIONAL
 5. PROGRAMATICA



De noche, te alejaste
juntos es posible

H. Ayuntamiento 2018-2021

- CONCILIACIÓN ENTRE INGRESOS PRESUPUESTARIOS Y CONTABLES
- CONCILIACIÓN ENTRE LOS EGRESOS PRESUPUESTARIOS Y LOS GASTOS CONTABLES
- INDICADORES DE POSTURA FISCAL

La información anterior fue revisada y aprobada mediante acta de acuerdo de cabildo certificada de fecha 25 de abril de 2019, que se adjunta al presente. Así como la constancia en original de recepción documental de la Cuenta Pública Armonizada 2018, emitida por el Auditor Externo con fecha 26 de abril de 2019.

Se anexa disco.

Sin otro sobre el particular quedo como su más S.S.

Atentamente.

C. Bernardino Aquino Belendez.
Presidente Municipal Constitucional.



PRESIDENCIA MUNICIPAL
H. AYUNTAMIENTO DE
SAN ANTONIO
CAÑADA, PUEBLA.
PRESIDENTE
MUNICIPAL
2018-2021

SESION EXTRA-ORDINARIA DE CABILDO

SIENDO LAS DOCE HORAS DEL DIA VEINTICINCO DE ABRIL DEL AÑO DE DOS MIL DIECINUEVE, LOS CIUDADANOS: BERNARDINO AQUINO BELENDEZ EN EL CARGO DE PRESIDENTE MUNICIPAL CONSTITUCIONAL, SOCORRO NOLASCO ANTONIO SINDICO MUNICIPAL, Y LOS CC: REGIDORES PROPIETARIOS PATRICIA ANTONIO GONZALEZ, UBALDO SILVESTRE PAREDES, DIANA KAREN ANTONIO OLIVIER, JAVIER JUSTO TELLEZ, FELICITAS VERONICA ALVARADO RAMOS, ALBINO ARGUELLEZ TELLEZ, LORENA PEÑAFIEL FRUCTUOSO, AMADA BORBOLLA ANTONIO Y EL LIC. ELIAS BELENDEZ IGNACIO, SECRETARIO GENERAL, QUIEN DA FE PARA LLEVAR A EFECTO LA SESIÓN DE CABILDO EXTRAORDINARIA PREVIAMENTE CONVOCADA, PARA TRATAR LOS PUNTOS SIGUIENTES.

1.-PASE DE LISTA. -----
 2.DECLARATORIA DE QUORUM LEGAL. -----
 3.-PRESENTACION Y APROBACION DE LA CUENTA PÚBLICA 2018. -----
 SE DA INICIO A LA SESION SIENDO PRESIDIDA POR EL C. BERNARDINO AQUINO BELENDEZ QUIEN SOMETE A APROBACION EL ORDEN DEL DIA, EL CUAL AL SER APROBADO. POR UNANIMIDAD SE PASA AL DESAHOGO DE LOS PUNTOS ESTABLECIDOS EN EL MISMO. -----

1.-PASE DE LISTA: HACE USO DE LA PALABRA EL SECRETARIO DEL AYUNTAMIENTO EL LIC. ELIAS BELENDEZ IGNACIO Y PROCEDE A PASAR LISTA DE ASISTENCIA, -----

2.-DECLARATORIA LEGAL DEL QUORUM: HABIENDOSE PASADO LISTA DE ASISTENCIA, PREVIA VERIFICACION Y CONSTANCIA ASENTADA EN EL PUNTO QUE ANTECEDE; Y TOMANDO EN CONSIDERACION QUE SE ENCUENTRAN PRESENTES LA MAYORIA DEL CABILDO, SE DECLARA INSTALADA LA SESION-----

3.-PRESENTACION Y APROBACION DE LA CUENTA PUBLICA 2018: TOMA LA PALABRA EL CIUDADANO BERNARDINO AQUINO BELENDEZ, Y EN PLENO DERECHO QUE LE OTORGA LA LEY ORGANICA MUNICIPAL DE ACUERDO AL ART. 91, SOLICITA AL TESORERO MUNICIPAL C. JUAN TELLEZ JUSTO QUE CON FUNDAMENTO EN EL ARTICULO 166 FRACCION XIX Y XXI DE LA LEY ORGANICA MUNICIPAL, PRESENTE LA CUENTA PUBLICA CORRESPONDIENTE AL EJERCICIO 2018. -----

TOMA LA PALABRA EL C. JUAN TELLEZ JUSTO PARA DAR LECTURA A LOS RUBROS QUE COMPRENDEN LA CUENTA PÚBLICA 2018. COMO SIGUE:

INGRESOS Y EGRESOS EJERCICIO 2018		
I N G R E S O S		
CRI	CONCEPTO	IMPORTE
1	IMPUESTOS	\$ 5,687.00
2	APORTACIONES DE SEGURIDAD SOCIAL	\$ -
3	CONTRIBUCIONES DE MEJORAS	\$ -
4	DERECHOS	\$ 68,095.00
5	PRODUCTOS DE TIPO CORRIENTE	\$ 35,265.00



SECRETARÍA
GENERAL
2018-2021
SAN ANTONIO
CAÑADA, PUE.

[Signature]



REGIDURÍA
DE EDUCACIÓN
2018-2021
SAN ANTONIO
CAÑADA, PUE.

[Signature]



REGIDURÍA DE
SERVICIOS
MUNICIPALES
2018-2021
SAN ANTONIO
CAÑADA, PUE.

[Signature]



SINDICATURA
2018-2021
SAN ANTONIO
CAÑADA, PUE.

[Signature]

	6	APROVECHAMIENTOS	\$	13,738.30
	7	INGRESOS POR VENTA DE BIENES Y O SERVICIOS	\$	-
	8.1	PARTICIPACIONES	\$	10,555,630.52
	8.2	APORTACIONES	\$	10,785,603.02
	8.3	CONVENIOS	\$	5,325,104.00
		TOTAL INGRESOS		\$26,789,122.84
		E G R E S O S		
	COG	CONCEPTO		IMPORTE
	1	SERVICIOS PERSONALES	\$	5,193,906.37
	2	MATERIALES Y SUMINISTROS	\$	1,403,203.62
	3	SERVICIOS GENERALES	\$	2,838,613.07
	4	TRANSFERENCIAS, ASIGNACIONES, SUBSIDIOS Y AYUDAS	\$	1,354,342.00
	5.1.1	MUEBLES DE OFICINA Y ESTANTERIA	\$	26,950.00
	5.1.5	EQUIPO DE COMPUTO Y TECNOLOGIAS DE LA ADMINISTRACIÓN	\$	125,929.00
	5.4.1	VEHICULOS Y EQUIPO TERRESTRE	\$	387,500.00
	6.1.2	EDIFICACIÓN NO HABITACIONAL	\$	2,274,435.73
	6.1.3	CONST. DE OBRAS PARA EL ABASTECIMIENTO DE AGUA, PETROLEO, GAS, ELECTRICIDAD Y TELECOMUNICACIÓN	\$	2,222,012.96
		TOTAL EGRESOS		\$15,826,892.75

EL TESORERO MUNICIPAL SEÑALA QUE LA PRESENTA CUENTA PUBLICA ESTA INTEGRADA POR LOS REGISTROS CONTABLES Y PRESUPUESTALES DE LA ADMINISTRACION ANTERIOR POR EL PERIODO DEL 01 DE ENERO AL 14 DE OCTUBRE DE 2018 Y POR NUESTRA ADMINISTRACION DEL 15 DE OCTUBRE AL 31 DE DICIEMBRE DE 2018.

AUNQUE LES RECUERDA QUE EN EL CABILDO DE APROBACION DEL ESTADO FINANCIERO DEL MES DE OCTUBRE SE PIDIO UNA EXCEPCION A LOS POSTULADOS BASICOS DE CONTABILIDAD GUBERNAMENTAL PARA PRESENTAR SOLO EL MES DE OCTUBRE LOS SALDOS DEJADOS POR LA ADMINISTRACION ENTERIOR.

SIGUE COMENTANDO EL C. JUAN TELLEZ JUSTO TESORERO MUNICIPAL QUE LAS CIFRAS SE ENCUENTRAN CONSOLIDADAS EN UN SOLO REPORTE ANUAL DE CUENTA PUBLICA PARA CUMPLIR CON LOS POSTULADOS BASICOS DE CONTABILIDAD GUBERNAMENTAL



REGIDURÍA
DE SALUD
2018-2021
SAN ANTONIO
CAÑADA, PUE.

[Signature]



PRESIDENCIA MUNICIPAL
H. AYUNTAMIENTO DE
SAN ANTONIO
CAÑADA, PUEBLA.
PRESIDENTE
MUNICIPAL
2018-2021

[Signature]



REGIDURÍA DE
HACIENDA
2018-2021
SAN ANTONIO
CAÑADA, PUE.

[Signature]



REGIDURÍA
DE OBRAS
2018-2021
SAN ANTONIO
CAÑADA, PUE.

[Signature]



REGIDURÍA DE
ECOLOGÍA
2018-2021
SAN ANTONIO
CAÑADA, PUE.

[Signature]



REGIDURÍA DE
GOBERNACIÓN
2018-2021
SAN ANTONIO
CAÑADA, PUE.

[Signature]



SECRETARÍA
GENERAL
2018-2021
SAN ANTONIO
CAÑADA, PUE.

[Signature]



REGIDURÍA
DE EDUCACIÓN
2018-2021
SAN ANTONIO
CAÑADA, PUE.

[Signature]



REGIDURÍA DE
SERVICIOS
MUNICIPALES
2018-2021
SAN ANTONIO
CAÑADA, PUE.

[Signature]



SINDICATURA
2018-2021
SAN ANTONIO
CAÑADA, PUE.

[Signature]

EMITIDOS POR LA CONSEJO NACIONAL DE ARMONIZACION CONTABLE EL DIA 13 DE JULIO DE 2009. EN EL POSTULADO DE DEVENGO CONTABLE SEÑALA: -----

"LOS REGISTROS CONTABLES DE LOS ENTES PUBLICOS SE LLEVARAN CON BASE ACUMULATIVA..... PERIODO CONTABLE B) EN LO QUE SE REFIERE A LA CONTABILIDAD GUBERNAMENTAL, EL PERIODO ES DE UN AÑO CALENDARIO, QUE COMPRENDE DEL 01 DE ENERO AL 31 DE DICIEMBRE, Y ESTA DIRECTAMENTE RELACIONADO CON LA EJECUCION DE LA LEY DE INGRESOS Y EL EJERCICIO DEL PRESUPUESTO DE EGRESOS.

POR LO ANTERIOR EXPUESTO SE TENDRA QUE PRESENTAR UNA SOLA CUENTA POR EL PERIODO QUE MENCIONA EL POSTULADO CITADO, ADEMAS PARA DAR CUMPLIMIENTO CON EL ARTICULO 9 FRACCION I, 52, 55 DE LA LEY GENERAL DE CONTABILIDAD GUBERNAMENTAL. -----

QUE LAS OBSERVACIONES QUE SE HAYAN FORMULADO Y QUE NO FUERON ATENDIDAS POR LA ANTERIOR ADMINISTRACION Y QUE AFECTAN LA PRESENTE CUENTA PUBLICA, HAN SIDO TURNADAS A NUESTRO ORGANO INTERNO DE CONTROL PARA QUE MEDIANTE SUS ATRIBUCIONES ESTABLECIDAS EN EL ARTICULO 37 FRACCION XX, XXIII, 37 BIS DE LA LEY ORGANICA DE LA ADMINISTRACION PUBLICA DEL ESTADO DE PUEBLA, Y LA LEY GENERAL DE RESPONSABILIDAD ADMINISTRATIVA, DETERMINEN LAS RESPONSABILIDADES QUE HAYAN INCURRIDO LOS EXFUNCIONARIOS MUNICIPALES. ----

POR LO ANTERIOR EXPUESTO EL HONORABLE CABILDO RESUELVE LO SIGUIENTE: -----

PRIMERO.- CON FUNDAMENTO EN EL ARTICULO 78 FRACCION XII DE LA LEY ORGANICA MUNICIPAL APRUEBAN EN LO GENERAL LA CUENTA PUBLICA PARA EFECTOS DE DAR CUMPLIDA LA OBLIGACION COMPRENDIDA EN EL CALENDARIO DE OBLIGACIONES EMITIDO POR LA AUDITORIA SUPERIOR DEL ESTADO DE PUEBLA. MAS NO ES APROBADA EN LO PARTICULAR DEBIDO AL PROCESO DE INVESTIGACION QUE EL AREA DEL ORGANO INTERNO DE CONTROL SE ENCUENTRA REALIZANDO PARA FINCAR SI ASI FUERA EL CASO LAS RESPONSABILIDADES CORRESPONDIENTES. -----

SEGUNDO.- INSTRUYEN AL TESORERO MUNICIPAL HAGA LLEGAR DICHA CUENTA PUBLICA A LA AUDITORIA SUPERIOR DEL ESTADO PARA DAR CUMPLIMIENTO A LAS OBLIGACIONES ESTABLECIDAS. -----

TOMA LA PALABRA NUEVAMENTE EL PRESIDENTE MUNICIPAL Y MENCIONA QUE AL NO HABER OTRO PUNTO QUE TRATAR SE DA POR CONCLUIDA LA PRESENTE ACTA SIENDO LAS TRECE HORAS CON OCHO MINUTOS DEL MISMO DIA DE SU INICIO. FIRMANDO EN CADA UNA DE LAS FOJAS QUE INTEGRAN LA PRESENTE ACTA QUIENES EN ELLA INTERVINIERON, SUPIERON Y QUISIERON HACERLO, ANTE MI EL SECRETARIO DEL AYUNTAMIENTO, QUIEN DA FE. -----

ATENTAMENTE
"SUFRAGIO EFECTIVO NO REELECCIÓN"
POR EL HONORABLE AYUNTAMIENTO CONSTITUCIONAL



REGIDURÍA
DE SALUD
2018-2021
SAN ANTONIO
CAÑADA, PUE.

[Signature]



PRESIDENCIA MUNIC
H. AYUNTAMIENTO
SAN ANTONIO
CAÑADA, PUEBLA
PRESIDENTE
MUNICIPAL
2018-2021

[Signature]



REGIDURÍA DE
HACIENDA
2018-2021
SAN ANTONIO
CAÑADA, PUE.

[Signature]



REGIDURÍA
DE OBRAS
2018-2021
SAN ANTONIO
CAÑADA, PUE.

[Signature]



REGIDURÍA DE
ECOLOGÍA
2018-2021
SAN ANTONIO
CAÑADA, PUE.

[Signature]



REGIDURÍA DE
GOBERNACIÓN
2018-2021
SAN ANTONIO
CAÑADA, PUE.

[Signature]



PRESIDENCIA MUNICIPAL
H. AYUNTAMIENTO DE
SAN ANTONIO
CAÑADA, PUEBLA.
PRESIDENTE
MUNICIPAL
2018-2021

C. BERNARDINO AQUINO BELENDEZ
PRESIDENTE MUNICIPAL
CONSTITUCIONAL



REGIDURÍA DE
GOBERNACIÓN
2018-2021
SAN ANTONIO
CAÑADA, PUE.

C. PATRICIA ANTONIO GONZALEZ
REGIDOR DE GOBERNACION



REGIDURÍA DE
HACIENDA
2018-2021
SAN ANTONIO
CAÑADA, PUE.

C. UBALDO SILVESTRE PAREDES
REGIDOR DE HACIENDA

C. ALBINO ARGUELLEZ TELLEZ
REGIDOR DE INDUSTRIA Y COMERCIO



REGIDURÍA
DE EDUCACIÓN
2018-2021
SAN ANTONIO
CAÑADA, PUE.

C. FELICITAS VERONICA ALVARADO
RAMOS
REGIDOR DE EDUCACION

C. AMADA BORBOLLA ANTONIO
REGIDOR DE SERVICIOS
MUNICIPALES.



REGIDURÍA DE
SERVICIOS
MUNICIPALES
2018-2021
SAN ANTONIO
CAÑADA, PUE.



REGIDURÍA
DE OBRAS
2018-2021
SAN ANTONIO
CAÑADA, PUE.

C. KAREN ANTONIO OLIVIER
REGIDOR DE OBRAS

C. JAVIER JUSTO TELLEZ
REGIDOR DE SALUD



REGIDURÍA
DE SALUD
2018-2021
SAN ANTONIO
CAÑADA, PUE.



REGIDURÍA DE
ECOLOGÍA
2018-2021
SAN ANTONIO
CAÑADA, PUE.

C. PENAFIEL FRUCTUOSO
REGIDOR DE ECOLOGIA

C. SOCORRO NOLASCO ANTONIO
SINDICO MUNICIPAL



SINDICATURA
2018-2021
SAN ANTONIO
CAÑADA, PUE.

DOY FE

LIC. ELIAS BELENDEZ IGNACIO
SECRETARIO GENERAL



SECRETARÍA
GENERAL
2018-2021
SAN ANTONIO
CAÑADA, PUE.

MUNICIPIO DE SAN ANTONIO CAÑADA PUEBLA

ESTADO DE SITUACIÓN FINANCIERA
Al 31 de Diciembre de 2013 y 2017
(Cifras en pesos)

	2013	2017
ACTIVO		
ACTIVO CIRCULANTE		
EFFECTIVO Y EQUIVALENTES	56,918.34	189,673.43
DERECHOS A RECIBIR EFECTIVO O EQUIVALENTES	7,502.96	126,768.96
DERECHOS A RECIBIR BIENES O SERVICIOS	0.00	-0.01
INVENTARIOS	0.00	0.00
ALMACENES	0.00	0.00
ESTIMACIÓN POR PÉRDIDAS O DETERIORO DE ACTIVOS CIRCULANTES	0.00	0.00
OTROS ACTIVOS CIRCULANTES	0.00	0.00
TOTAL DE ACTIVOS CIRCULANTES	64,421.30	316,442.38
ACTIVO NO CIRCULANTE		
INVERSIONES FINANCIERAS A LARGO PLAZO	0.00	0.00
DERECHOS A RECIBIR EFECTIVO O EQUIVALENTES A LARGO PLAZO	0.00	0.00
BIENES INMUEBLES, INFRAESTRUCTURA Y CONSTRUCCIONES EN PROCESO	10,704,921.39	11,354,056.67
BIENES MUEBLES	3,932,083.50	3,795,832.70
ACTIVOS INTANGIBLES	0.00	0.00
DEPRECIACIÓN, DETERIORO Y AMORTIZACIÓN ACUMULADA DE BIENES	-1,654,377.13	-2,448,801.29
ACTIVOS DIFERIDOS	0.00	0.00
ESTIMACIÓN POR PÉRDIDA O DETERIORO DE ACTIVOS NO CIRCULANTES	0.00	0.00
OTROS ACTIVOS NO CIRCULANTES	0.00	0.00
TOTAL DE ACTIVOS NO CIRCULANTES	11,982,627.76	12,701,088.06
TOTAL DE ACTIVOS	76,403,949.06	129,143,530.44
PASIVO		
PASIVO CIRCULANTE		
CUENTAS POR PAGAR A CORTO PLAZO	461,635.73	2,436,229.90
DOCUMENTOS POR PAGAR A CORTO PLAZO	0.00	0.00
PORCIÓN A CORTO PLAZO DE LA DEUDA PÚBLICA A LARGO PLAZO	0.00	0.00
TÍTULOS Y VALORES A CORTO PLAZO	0.00	0.00
PASIVOS DIFERIDOS A CORTO PLAZO	0.00	0.00
FONDOS Y BIENES DE TERCEROS EN GARANTÍA Y/O ADMINISTRACIÓN A CORTO PLAZO	0.00	0.00
PROVISIONES A CORTO PLAZO	0.00	0.00
OTROS PASIVOS A CORTO PLAZO	0.00	0.00
TOTAL DE PASIVOS CIRCULANTES	461,635.73	2,436,229.90
PASIVO NO CIRCULANTE		
CUENTAS POR PAGAR A LARGO PLAZO	0.00	0.00
DOCUMENTOS POR PAGAR A LARGO PLAZO	0.00	0.00
DEUDA PÚBLICA A LARGO PLAZO	0.00	0.00
PASIVOS DIFERIDOS A LARGO PLAZO	0.00	0.00
FONDOS Y BIENES DE TERCEROS EN GARANTÍA Y/O ADMINISTRACIÓN A LARGO PLAZO	0.00	0.00
PROVISIONES A LARGO PLAZO	0.00	0.00
TOTAL DE PASIVOS NO CIRCULANTES	0.00	0.00
TOTAL DEL PASIVO	461,635.73	2,436,229.90
HACIENDA PÚBLICA / PATRIMONIO		
HACIENDA PÚBLICA/PATRIMONIO CONTRIBUIDO	0.00	0.00
AFORTACIONES	0.00	0.00
DONACIONES DE CAPITAL	0.00	0.00
ACTUALIZACIÓN DE LA HACIENDA PÚBLICA/PATRIMONIO	0.00	0.00

MUNICIPIO DE SAN ANTONIO CAÑADA FUEBLA
 ESTADO DE SITUACIÓN FINANCIERA
 Al 31 de Diciembre de 2018 y 2017
 (Cifras en pesos)

	2018	2017
TOTAL DEL ACTIVO.....	12,047,049.06	11,581,300.56
HACIENDA PÚBLICA/PATRIMONIO GENERADO	11,585,413.28	11,581,300.56
RESULTADOS DEL EJERCICIO (AHORRO / DESAHORRO)	16,874,523.80	5,884,817.57
RESULTADOS DE EJERCICIOS ANTERIORES	-5,291,110.52	5,696,482.99
REVALUOS	0.00	0.00
RESERVAS	0.00	0.00
RECTIFICACIONES DE RESULTADOS DE EJERCICIOS ANTERIORES	0.00	0.00
EXCESO O INSUFICIENCIA EN LA ACTUALIZACIÓN DE LA HACIENDA PÚBLICA/PATRIMONIO	0.00	0.00
RESULTADO POR POSICIÓN MONETARIA	0.00	0.00
RESULTADO POR TENDENCIA DE ACTIVOS NO MONETARIOS	0.00	0.00
TOTAL HACIENDA PÚBLICA/PATRIMONIO.....	11,585,413.28	11,581,300.56
TOTAL DEL PASIVO Y HACIENDA PÚBLICA/PATRIMONIO...	12,047,049.06	11,581,300.56

Bajo protesta de decir verdad declaramos que los Estados Financieros y sus notas, son razonablemente correctos y son responsabilidad del emisor.



PRESIDENCIA MUNICIPAL
 H. AYUNTAMIENTO DE
 SAN ANTONIO
 CAÑADA, PUEBLA
 PRESIDENTE
 MUNICIPAL
 2018-2021

[Signature]
 C. FERNANDO MARTÍNEZ BELLENDEZ
 PRESIDENTE MUNICIPAL



SECRETARÍA
 GENERAL
 2018-2021
 SAN ANTONIO
 CAÑADA, PUE.



TESORERÍA
 MUNICIPAL
 2018-2021
 SAN ANTONIO
 CAÑADA, PUE.

MUNICIPIO DE SAN ANTONIO CAÑADA PUEBLA

ESTADO DE ACTIVIDADES
Del 1 de Enero al 31 de Diciembre de 2018 y 2017
(Cifras en pesos)

	2018	2017
INGRESOS Y OTROS BENEFICIOS		
INGRESOS DE GESTIÓN	109,547.00	91,919.00
INVESTOS	5,097.00	2,733.00
CUOTAS Y APORTACIONES DE SEGURIDAD SOCIAL	0.00	0.00
CONTRIBUCIONES DE MEJORAS	0.00	0.00
ERECOS	69,095.00	66,005.00
PRODUCTOS DE TIPO CORRIENTE	35,265.00	23,040.00
APROVECHAMIENTOS DE TIPO CORRIENTE	500.00	0.00
INGRESOS POR VENTA DE BIENES Y SERVICIOS	0.00	0.00
INGRESOS NO CUMPL. EN LAS FRACC. DE LA LEY DE IMP. CAUS. EN OPER. FISC. ANUL. PENAL. DE LIQ. O PAGO	0.00	0.00
PARTICIPACIONES, APORTACIONES, TRANSFERENCIAS, ASIGNACIONES, SUBSIDIOS Y OTRAS AYUDAS	26,666,337.54	22,088,687.23
PARTICIPACIONES Y APORTACIONES	26,666,337.54	22,088,687.23
TRANSFERENCIAS, ASIGNACIONES, SUBSIDIOS Y OTRAS AYUDAS	0.00	0.00
OTROS INGRESOS Y BENEFICIOS	13,238.30	689.31
INGRESOS FINANCIEROS	13,238.30	689.31
INCREMENTO POR VARIACIÓN DE INVENTARIOS	0.00	0.00
DISMINUCIÓN DEL EXCESO DE ESTIMACIONES POR PÉRDIDA O DETERIORO U OBSOLESCENCIA	0.00	0.00
DISMINUCIÓN DEL EXCESO DE PROVISIONES	0.00	0.00
OTROS INGRESOS Y BENEFICIOS VARIOS	0.00	0.00
TOTAL DE INGRESOS Y OTROS BENEFICIOS	26,700,122.84	22,161,224.54
GASTOS Y OTRAS PÉRDIDAS		
GASTOS DE FUNCIONAMIENTO	9,435,723.06	10,182,217.39
SERVICIOS PERSONALES	5,193,906.37	6,322,267.67
MATERIALES Y SUMINISTROS	1,403,203.62	1,093,529.95
SERVICIOS GENERALES	2,838,613.07	2,767,019.57
TRANSFERENCIAS, ASIGNACIONES, SUBSIDIOS Y OTRAS AYUDAS	1,354,342.00	1,336,923.04
TRANSFERENCIAS INTERNAS Y ASIGNACIONES AL SECTOR PÚBLICO	0.00	0.00
TRANSFERENCIAS AL RESTO DEL SECTOR PÚBLICO	0.00	0.00
SUBSIDIOS Y SUBVENCIONES	0.00	0.00
AYUDAS SOCIALES	1,354,342.00	1,336,923.04
PENSIONES Y JUBILACIONES	0.00	0.00
TRANSFERENCIAS A FIDEICOMISOS, MANDATOS Y CONTRATOS ANÁLOGOS	0.00	0.00
TRANSFERENCIAS A LA SEGURIDAD SOCIAL	0.00	0.00
DONATIVOS	0.00	0.00
TRANSFERENCIAS AL EXTERIOR	0.00	0.00
PARTICIPACIONES Y APORTACIONES	0.00	0.00
PARTICIPACIONES	0.00	0.00
APORTACIONES	0.00	0.00
CONVENIOS	0.00	0.00

MUNICIPIO DE SAN ANTONIO CAÑADA PUEBLA

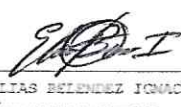
ESTADO DE ACTIVIDADES
Del 1 de Enero al 31 de Diciembre de 2018 y 2017
(Cifras en pesos)

	2018	2017
INTERESES, COMISIONES Y OTROS GASTOS DE LA DEUDA PÚBLICA	0.00	0.00
INTERESES DE LA DEUDA PÚBLICA	0.00	0.00
COMISIONES DE LA DEUDA PÚBLICA	0.00	0.00
GASTOS DE LA DEUDA PÚBLICA	0.00	0.00
GASTO POR CUBERTURAS	0.00	0.00
APLIVOS FINANCIEROS	0.00	0.00
OTROS GASTOS Y PÉRDIDAS EXTRAORDINARIAS	609,704.04	2,448,801.29
ESTIMACIONES, DEPRECIACIONES, DETERIOROS, OBSOLESCENCIAS Y AMORTIZACIONES	500,810.00	2,110,001.29
PROVISIONES	0.00	0.00
DISMINUCIONES DE INVENTARIOS	0.00	0.00
AUMENTO POR INSUFICIENCIA DE ESTIMACIONES POR PÉRDIDA O DETERIORO O OBSOLESCENCIA	12,893.24	0.00
AUMENTO POR INSUFICIENCIA DE PROVISIONES	0.00	0.00
OTROS GASTOS	0.00	0.00
INVERSIÓN PÚBLICA	0.00	840,665.19
INVERSIÓN PÚBLICA NO CAPITALIZABLE	0.00	840,665.19
TOTAL DE GASTOS Y OTRAS PÉRDIDAS	11,399,769.10	14,809,236.91
RECURSOS DISPONIBLES AL INICIO DEL EJERCICIO (ANTERIOR/ANTERIOR)	15,380,352.74	7,371,947.63

Bajo protesta de decir verdad declaramos que los Estados Financieros y sus notas, son razonablemente correctos y son responsabilidad del señor.


PRESIDENCIA MUNICIPAL
H. AYUNTAMIENTO DE
SAN ANTONIO
CAÑADA, PUEBLA.
PRESIDENTE
MUNICIPAL
2018-2021


C. BENJAMÍN AQUINO BELÉNDEZ
PRESIDENTE MUNICIPAL


LIC. ELIÁS BELÉNDEZ IGNACIO
SECRETARIO GENERAL


C. JUAN TELLEZ JUSTO
TESORERO MUNICIPAL


TESORERÍA
MUNICIPAL
2018-2021
SAN ANTONIO
CAÑADA, PUE.


SECRETARÍA
GENERAL
2018-2021
SAN ANTONIO
CAÑADA, PUE.

MUNICIPIO DE SAN ANTONIO CAÑADA PUEBLA

ESTADO DE VARIACIÓN EN LA HACIENDA PÚBLICA
Del 1 de Enero al 31 de Diciembre de 2018
(Cifras en pesos)

Concepto	Hacienda Pública/ Patrimonio Contribuido	Hacienda Pública/ Patrimonio Generado de Ejercicios Ant.	Hacienda Pública/ Patrimonio Generado del Ejercicio	Ajustes por Cambios de Valor	TOTAL
Rectificaciones de Resultados de Ejercicios Anteriores					
Patrimonio Neto Inicial Ajustado del Ejercicio 2017					
Aperturas Dotaciones de Capital Actualización de la Hacienda Pública/Patrimonio					
Variaciones de la Hacienda Pública/Patrimonio Neto del Ejercicio 2017					
Resultados del Ejercicio (Ahorro/Desahorro)		5,884,817.57			5,884,817.57
Resultados de Ejercicios Anteriores Revueltos Reservas		5,696,482.99			5,696,482.99
Exceso o Insuficiencia en la Actualización de la Hacienda Pública/Patrimonio del Ejercicio 2017					
Resultado por Posición Monetaria					
Resultado por Tenencia de Activos no Monetarios					
Hacienda Pública/Patrimonio Neto Final del Ejercicio 2017	0.00	11,581,300.56	0.00	0.00	11,581,300.56

MUNICIPIO DE SAN ANTONIO CAÑADA PUEBLA

ESTADO DE VARIACIÓN EN LA HACIENDA PÚBLICA
Del 1 de Enero al 31 de Diciembre de 2018
(Cifras en pesos)

Hacienda Pública/Patrimonio Neto Final del Ejercicio 2017	0.00	7,015,150.18	0.00	7,015,150.18
Cambios en la Hacienda Pública/Patrimonio Neto ca. Ejercicio 2018				
Aportaciones				
Donaciones de Capital				
Actualización de la Hacienda Pública/Patrimonio				
Variaciones de la Hacienda Pública/Patrimonio Neto ca. Ejercicio 2018				
Resultados del Ejercicio				16,876,523.80
Resultados de Ejercicios Anteriores				-12,306,260.70
Revalúos				
Reservas				
Exceso o Insuficiencia en la Actualización de la Hacienda Pública/Patrimonio del Ejercicio 2018				
Resultado por Posición Monetaria				
Resultado por Tenencia de Activos no Monetarios				
Saldo Neto en la Hacienda Pública/Patrimonio 2018	0.00	7,015,150.18	4,570,263.10	11,585,413.28

Bajo protesta de decir verdad declaramos que los Estados Financieros y sus notas, son razonablemente correctos y son responsabilidad del emisor.

MUNICIPIO DE SAN ANTONIO CAÑADA PUEBLA

RESUMEN DE VARIACIÓN EN LA HACIENDA PÚBLICA
Del 1 de Enero al 31 de Diciembre de 2018
(cifras en pesos)



PRESIDENCIA MUNICIPAL
H. AYUNTAMIENTO DE
SAN ANTONIO
CAÑADA, PUEBLA
PRESIDENTE
MUNICIPAL
2018-2021

C. BERNARDINO AQUINO BELENDEZ
PRESIDENTE MUNICIPAL



SECRETARÍA
GENERAL
2018-2021
SAN ANTONIO
CAÑADA, PUE.

LIC. ELLIAS BELENDEZ IGNACIO
SECRETARIO GENERAL

C. SURAN TELLEZ JUSTO
TESORERO MUNICIPAL



TESORERÍA
MUNICIPAL
2018-2021
SAN ANTONIO
CAÑADA, PUE.

MUNICIPIO DE SAN ANTONIO CAÑADA PUEBLA

ESTADO DE CAMBIOS EN LA SITUACIÓN FINANCIERA
 Al 31 de Diciembre de 2018 y 2017
 (Cifras en pesos)

	Origen	Aplicación	Origen	Aplicación
ACTIVO	970,481.40	-	-	974,594.12
ACTIVO CIRCULANTE	252,021.03	-	-	974,594.12
EFFECTIVO Y EQUIVALENTES	132,755.09	-	-	974,594.12
DERECHOS A RECIBIR EFFECTIVO O EQUIVALENTES	119,266.00	-	-	-
DERECHOS A RECIBIR BIENES O SERVICIOS	-	0.01	-	-
INVENTARIOS	-	-	-	-
ALMACENES	-	-	-	-
ESTIMACIÓN POR PÉRDIDAS O DETERIORO DE	-	-	-	-
ACTIVOS CIRCULANTES	-	-	-	-
OTROS ACTIVOS CIRCULANTES	-	-	-	-
ACTIVO NO CIRCULANTE	718,460.32	-	-	-
INVERSIONES FINANCIERAS A LARGO PLAZO	-	-	-	-
DERECHOS A RECIBIR EFFECTIVO O EQUIVALENTES A LARGO PLAZO	-	-	-	-
BIENES INMUEBLES, INFRAESTRUCTURA Y CONSTRUCCIONES EN PROCESO	649,135.28	-	-	-
BIENES INTANGIBLES	863,749.20	-	-	-
ACTIVOS INTANGIBLES	-	-	-	-
DEPRECIACIÓN, DETERIORO Y AMORTIZACIÓN ACUMULADA DE BIENES	-	794,424.16	-	-
ACTIVOS DIFERIDOS	-	-	-	-
ESTIMACIÓN POR PÉRDIDA O DETERIORO DE	-	-	-	-
ACTIVOS NO CIRCULANTES	-	-	-	-
OTROS ACTIVOS NO CIRCULANTES	-	-	-	-
PASIVO	-	-	-	-
PASIVO CIRCULANTE	-	-	-	-
CUENTAS POR PAGAR A CORTO PLAZO	-	-	-	-
DOCUMENTOS POR PAGAR A CORTO PLAZO	-	-	-	-
FORNIA A CORTO PLAZO DE LA DEUDA PÚBLICA A LARGO PLAZO	-	-	-	-
TÍTULOS Y VALORES A CORTO PLAZO	-	-	-	-
PASIVOS DIFERIDOS A CORTO PLAZO	-	-	-	-
FONDOS Y BIENES DE TERCEROS EN GARANTÍA Y/O ADMINISTRACIÓN A CORTO PLAZO	-	-	-	-
PROVISIONES A CORTO PLAZO	-	-	-	-
OTROS PASIVOS A CORTO PLAZO	-	-	-	-
PASIVO NO CIRCULANTE	-	-	-	-
CUENTAS POR PAGAR A LARGO PLAZO	-	-	-	-
DOCUMENTOS POR PAGAR A LARGO PLAZO	-	-	-	-
DEUDA PÚBLICA A LARGO PLAZO	-	-	-	-
PASIVOS DIFERIDOS A LARGO PLAZO	-	-	-	-
FONDOS Y BIENES DE TERCEROS EN GARANTÍA Y/O ADMINISTRACIÓN A LARGO PLAZO	-	-	-	-
PROVISIONES A LARGO PLAZO	-	-	-	-
HACIENDA PÚBLICA/PATRIMONIO	-	-	4,112.72	-
HACIENDA PÚBLICA/PATRIMONIO CONTRIBUIDO	-	-	-	-
APORTACIONES	-	-	-	-
DONACIONES DE CAPITAL	-	-	-	-
ACTUALIZACIÓN DE LA HACIENDA PÚBLICA/PATRIMONIO	-	-	-	-
HACIENDA PÚBLICA/PATRIMONIO GENERADO	-	-	4,112.72	-
RESULTADOS DEL EJERCICIO (AHORRO / DESAHORRO)	-	-	10,991,706.23	-
RESULTADOS DE EJERCICIOS ANTERIORES	-	-	-	10,987,593.51
REVALUOS	-	-	-	-

MUNICIPIO DE SAN ANTONIO CAÑADA PUEB.)

ESTADO DE CAMBIOS EN LA SITUACIÓN FINANCIERA
Al 31 de Diciembre de 2018 y 2017
(Cifras en pesos)

Origen	Aplicación	Origen	Aplicación
	RESERVAS	-	-
	RECTIFICACIONES DE RESULTADOS DE EJERCICIOS ANTERIORES	-	-
	EXCESO O INSUFICIENCIA EN LA ACTUALIZACIÓN DE LA HACIENDA PÚBLICA/PATRIMONIO	-	-
	RESULTADO POR POSICIÓN MONETARIA	-	-
	RESULTADO POR TENENCIA DE ACTIVOS NO MONETARIOS	-	-

Bajo protesta de decir verdad declaramos que los Estados Financieros y sus notas, son razonablemente correctos y son responsabilidad del emisor.



PRESIDENCIA MUNICIPAL.
H. AYUNTAMIENTO DE
SAN ANTONIO
CAÑADA, PUEBLA.
PRESIDENTE
MUNICIPAL
2018-2021

[Handwritten Signature]


BENITO AGUIRRE BELENDEZ
PRESIDENTE MUNICIPAL



SECRETARÍA
GENERAL
2018-2021
SAN ANTONIO
CAÑADA, PUE.

[Handwritten Signature]

LIC. ELIAS BELENDEZ IGNACIO
SECRETARIO GENERAL



JUAN JIMÉNEZ JUSTO
TESORERO MUNICIPAL

TESORERIA
MUNICIPAL
2018-2021
SAN ANTONIO
CAÑADA, PUE.

MUNICIPIO DE SAN ANTONIO CAÑADA PUEB

ESTADO DE FLUJOS DE EFECTIVO
Del 1 de Enero al 31 de Diciembre de 2018 y 2017
(Cifras en pesos)

	2018	2017	2018	2017
FLUJOS DE EFECTIVO DE LAS ACTIVIDADES DE OPERACIÓN				
ORIGEN				
IMPULSOS	26,789,122.84	22,181,224.54		
CUOTAS Y APORTACIONES DE SEGURIDAD SOCIAL	5,687.00	2,783.00		
CONTRIBUTIONES DE MEJORAS	0.00	0.00	0.00	0.00
DERECHOS	66,095.00	66,005.00	0.00	0.00
PRODUCTOS DE TIPO CORRIENTE	35,255.00	23,060.00	3,632,699.49	1,418,161.86
APROVECHAMIENTOS DE TIPO CORRIENTE	500.00	0.00	4,496,448.69	1,418,161.86
INGRESOS POR VENTA DE BIENES Y SERVICIOS	0.00	0.00		
INGRESOS NO CONF. EN LAS FRANCC. DE LA LEY DE INC. CAUS. EN EJER. FISC. ANT.	0.00	0.00		
PEND. DE LIQ. O PAGO			-863,749.23	0.00
PARTICIPACIONES Y APORTACIONES	26,666,337.54	22,088,687.23	-3,632,699.49	-1,418,161.86
TRANSFERENCIAS, ASIGNACIONES, SUBSIDIOS Y OTRAS AYUDAS	0.00	0.00		
OTROS ORIGENES DE OPERACIÓN	13,238.30	689.31		
APLICACIÓN				
SERVICIOS PERSONALES	10,790,065.06	11,519,770.43	-12,851,265.43	-1,866,275.44
MATERIALES Y SUMINISTROS	5,193,906.37	6,322,267.87	0.00	0.00
SERVICIOS GENERALES	1,403,203.62	1,099,529.95	0.00	0.00
TRANSFERENCIAS INTERNAS Y ASIGNACIONES AL SECTOR PÚBLICO	2,836,613.07	2,767,049.57	-12,851,265.43	-1,866,275.44
TRANSFERENCIAS AL RESTO DEL SECTOR PÚBLICO	0.00	0.00	-110,266.03	-340,952.66
SUBSIDIOS Y SUBVENCIONES	0.00	0.00	0.00	0.00
AYUDAS SOCIALES	0.00	0.00	0.00	0.00
PENSIONES Y JUBILACIONES	1,354,342.00	1,336,923.04	0.00	0.00
TRANSFERENCIAS A FIDELICMISOS, MANDATOS Y CONTRATOS ANÁLOGOS	0.00	0.00	-110,266.03	-340,952.66
TRANSFERENCIAS A LA SEGURIDAD SOCIAL	0.00	0.00		
DONATIVOS	0.00	0.00		
TRANSFERENCIAS AL EXTERIOR	0.00	0.00		
PARTICIPACIONES	0.00	0.00	-365,641.19	-2,282,030.53
APORTACIONES	0.00	0.00		
CONVENIOS	0.00	0.00	422,559.53	2,471,703.96
OTRAS APLICACIONES DE OPERACIÓN	0.00	0.00		
FLUJOS NETOS DE EFECTIVO POR ACTIVIDADES DE OPERACIÓN	13,996,057.78	10,661,454.11	56,918.34	189,873.43
FLUJOS DE EFECTIVO DE LAS ACTIVIDADES DE INVERSIÓN				
ORIGEN				
BIENES INMUEBLES, INFRAESTRUCTURA Y CONSTRUCCIONES EN PROCESO				
BIENES MUEBLES				
OTROS ORIGENES DE INVERSIÓN				
APLICACIÓN				
BIENES INMUEBLES, INFRAESTRUCTURA Y CONSTRUCCIONES EN PROCESO				
BIENES MUEBLES				
OTRAS APLICACIONES DE INVERSIÓN				
FLUJOS NETOS DE EFECTIVO POR ACTIVIDADES DE INVERSIÓN				
FLUJOS DE EFECTIVO DE LAS ACTIVIDADES DE FINANCIAMIENTO				
ORIGEN				
ENDEUDAMIENTO NETO				
INTERNO				
EXTERNO				
OTROS ORIGENES DE FINANCIAMIENTO				
APLICACIÓN				
SERVICIOS DE LA DEUDA				
INTERNO				
EXTERNO				
OTRAS APLICACIONES DE FINANCIAMIENTO				
FLUJOS NETOS DE EFECTIVO POR ACTIVIDADES DE FINANCIAMIENTO				
Incremento/Disminución Neta en el Efectivo y Equivalentes al Efectivo al Inicio del Ejercicio				
Efectivo y Equivalentes al Efectivo al Final del Ejercicio				

MUNICIPIO DE SAN ANTONIO CAÑADA PUEBL.

ESTADO DE FLUJOS DE EFECTIVO
Del 1 de Enero al 31 de Diciembre de 2018 y 2017
(Cifras en pesos)

Bajo protesta de decir verdad declaramos que los Estados Financieros y sus notas,
son razonablemente correctos y son responsabilidad del emisor.




PRESIDENCIA MUNICIPAL.
AYUNTAMIENTO DE
SAN ANTONIO
CAÑADA, PUEBLA.
PRESIDENTE
MUNICIPAL
2018-2021

BERNABINO AGUIÑO BELENDEZ
PRESIDENTE MUNICIPAL



SECRETARÍA
GENERAL
2018-2021
SAN ANTONIO
CAÑADA, PUE.

LIC. ELIAS RELENDEZ IGNACIO
SECRETARIO GENERAL



C. JUAN TALLEZ JUSTO
TESORERO MUNICIPAL

TESORERÍA
MUNICIPAL
2018-2021
SAN ANTONIO
CAÑADA, PUE.

MUNICIPIO DE SAN ANTONIO CAÑADA PUEBLA

ESTADO ANALÍTICO DEL ACTIVO
Del 1 de Enero al 31 de Diciembre de 2018
(Cifras en pesos)

Concepto	Saldo Inicial 1	Cargos del periodo 2	Abonos del periodo 3	Saldo final 4=(1+2-3)	Variación del periodo 5=(4-1)
ACTIVO	8,104,832.60	67,731,113.21	63,788,896.75	12,047,049.06	3,942,216.46
ACTIVO CIRCULANTE	549,329.49	61,957,797.40	62,352,704.59	68,421.30	-304,907.19
EFFECTIVO Y EQUIVALENTES	422,339.53	31,112,051.65	31,477,692.84	56,218.34	-365,643.19
DERECHOS A RECIBIR EFECTIVO O EQUIVALENTES	126,769.96	28,919,043.46	29,039,309.46	7,502.96	-119,266.00
DERECHOS A RECIBIR BIENES O SERVICIOS	0.00	1,936,702.29	1,936,702.29	0.00	0.00
INVENTARIOS	0.00	0.00	0.00	0.00	0.00
ALMACENES	0.00	0.00	0.00	0.00	0.00
ESTIMACIÓN POR PÉRDIDAS O DETERIORO DE ACTIVOS CIRCULANTES	0.00	0.00	0.00	0.00	0.00
OTROS ACTIVOS CIRCULANTES	0.00	0.00	0.00	0.00	0.00
ACTIVO NO CIRCULANTE	7,555,503.11	5,913,315.81	1,436,192.16	11,982,627.76	4,427,124.65
INVERSIONES FINANCIERAS A LARGO PLAZO	0.00	0.00	0.00	0.00	0.00
DERECHOS A RECIBIR EFECTIVO O EQUIVALENTES A LARGO PLAZO	0.00	0.00	0.00	0.00	0.00
BIENES INMUEBLES, INFRAESTRUCTURA Y CONSTRUCCIONES EN PROCESO	6,206,472.78	4,196,418.69	0.00	10,704,921.39	4,498,448.61
BIENES MUEBLES	3,795,832.70	568,994.01	1,432,743.21	2,932,083.50	-863,749.20
ACTIVOS INTANGIBLES	0.00	0.00	0.00	0.00	0.00
DEPRECIACIÓN, DETERIORO Y AMORTIZACIÓN ACUMULADA DE BIENES	-2,449,801.29	-757,873.11	-3,449.95	-1,654,377.13	794,424.16
ACTIVOS DIFERIDOS	0.00	0.00	0.00	0.00	0.00
ESTIMACIÓN POR PÉRDIDA O DETERIORO DE ACTIVOS NO CIRCULANTES	0.00	0.00	0.00	0.00	0.00
OTROS ACTIVOS NO CIRCULANTES	0.00	0.00	0.00	0.00	0.00

Bajo protesta de decir verdad declaramos que los Estados Financieros y sus notas, son razonablemente correctos y son responsabilidad del emisor.

MUNICIPIO DE SAN ANTONIO CAÑADA PUEBLA

ESTADO ANALÍTICO DEL ACTIVO
Del 1 de Enero al 31 de Diciembre de 2018
(Cifras en pesos)



PRESIDENCIA MUNICIPAL
H. AYUNTAMIENTO DE
SAN ANTONIO
CAÑADA, PUEBLA.
PRESIDENTE
MUNICIPAL
2018-2021

BERNARDINO AQUINO BELENDEZ
PRESIDENTE MUNICIPAL

LIC. ELIAS BELENDEZ IGNACIO
SECRETARIO GENERAL



SECRETARÍA
GENERAL
2018-2021
SAN ANTONIO
CAÑADA, PUE.

JUAN MANUEL JUSTO
TESORERO MUNICIPAL



TESORERÍA
MUNICIPAL
2018-2021
SAN ANTONIO
CAÑADA, PUE.

MUNICIPIO DE SAN ANTONIO CAÑADA PUEBLA

ESTADO ANALÍTICO DE LA DEUDA Y OTROS PASIVOS
Del 1 de Enero al 31 de Diciembre de 2018
(Cifras en pesos)

DEMINACIÓN DE LAS DEUDAS	Moneda de Contratación	Institución o País Acreedor	Saldo Inicial del Periodo	Saldo Final del Periodo
DEUDA PÚBLICA				
CORTO PLAZO				
DEUDA INTERNA				
Instituciones de Crédito			0.00	0.00
Títulos y Valores			0.00	0.00
Arrendamientos financieros			0.00	0.00
DEUDA EXTERNA				
Organismos Financieros Internacionales			0.00	0.00
Deuda Bilateral			0.00	0.00
Títulos y Valores			0.00	0.00
Arrendamientos Financieros			0.00	0.00
SUBTOTAL CORTO PLAZO			0.00	0.00
LARGO PLAZO				
DEUDA INTERNA				
Instituciones de Crédito			0.00	0.00
Títulos y Valores			0.00	0.00
Arrendamientos financieros			0.00	0.00
DEUDA EXTERNA				
Organismos Financieros Internacionales			0.00	0.00
Deuda Bilateral			0.00	0.00
Títulos y Valores			0.00	0.00
Arrendamientos Financieros			0.00	0.00
SUBTOTAL LARGO PLAZO			0.00	0.00
OTROS PASIVOS			1,436,229.90	461,635.78
TOTAL DEUDA Y OTROS PASIVOS			1,436,229.90	461,635.78



PRESIDENCIA MUNICIPAL
H. AYUNTAMIENTO DE
SAN ANTONIO
CAÑADA, PUEBLA.
PRESIDENTE
MUNICIPAL
2018-2021

protesta de decir verdad declaramos que los Estados Financieros y sus notas son razonablemente correctos y son responsabilidad del emisor.

C. BERNARDINO AQUINO BELENDEZ
PRESIDENTE MUNICIPAL

LIC. ELIAS BELENDEZ IGNACIO
SECRETARIO GENERAL



SECRETARÍA
GENERAL
2018-2021
SAN ANTONIO
CAÑADA, PUE.

[Signature]

C. JUAN TELLEZ JUSTO
TESORERO MUNICIPAL



TESORERÍA
MUNICIPAL
2018-2021

MUNICIPIO DE SAN ANTONIO CAÑADA PUEBLA

INFORME SOBRE PASIVOS CONTINGENTES

Al 31 de Diciembre de 2018

(Cifras en pesos)

DEMANDAS:

JUICIOS:

AVALES:

GARANTÍAS:



PRESIDENCIA MUNICIPAL
H. AYUNTAMIENTO DE
SAN ANTONIO
CAÑADA, PUEBLA
PRESIDENTE
MUNICIPAL
2018-2021

Bajo protesta de decir verdad declaramos que los Estados Financieros y sus notas,
son razonablemente correctos y son responsabilidad del emisor.

C. BENJAMÍN AQUINO BELTRÁN
PRESIDENTE MUNICIPAL

LIC. ELÍAS BELTRÁN IGNACIO
SECRETARIO GENERAL



SECRETARÍA
GENERAL
2018-2021
SAN ANTONIO
CAÑADA, PUE.

C. JUAN TELLER JUSTO
TESORERO MUNICIPAL



TESORERÍA
MUNICIPAL
2018-2021
SAN ANTONIO
CAÑADA, PUE.

MUNICIPIO DE SAN ANTONIO CAÑADA PUEBLA

ESTADO ANALÍTICO DE INGRESOS

Del 1 de Enero al 31 de Diciembre de 2018
(Cifras en pesos)

Rubro de Ingresos	Ingreso Estimado (1)	Ampliaciones/Reducciones (2)	Ingreso Modificado (3=1+2)	Ingresos Devengado (4)	Ingresos Recaudado (5)	Diferencia (6=5-1)
1 IMPUESTOS	27,940.00	0.00	27,940.00	5,687.00	5,687.00	-22,253.00
2 CUOTAS Y APORTACIONES DE SEGURIDAD SOCIAL	0.00	0.00	0.00	0.00	0.00	0.00
3 CONTRIBUCIONES DE MEJORAS	0.00	0.00	0.00	0.00	0.00	0.00
4 DERECHOS	88,275.00	0.00	88,275.00	68,095.00	68,095.00	-20,180.00
5 PRODUCTOS	39,545.00	0.00	39,545.00	35,265.00	35,265.00	-4,280.00
5.1 CORRIENTE	39,545.00	0.00	39,545.00	35,265.00	35,265.00	-4,280.00
5.2 CAPITAL	0.00	0.00	0.00	0.00	0.00	0.00
6 APROVECHAMIENTOS	0.00	0.00	0.00	13,738.30	13,738.30	13,738.30
6.1 CORRIENTE	0.00	0.00	0.00	13,738.30	13,738.30	13,738.30
6.2 CAPITAL	0.00	0.00	0.00	0.00	0.00	0.00
7 INGRESOS POR VENTAS DE BIENES Y SERVICIOS	0.00	0.00	0.00	0.00	0.00	0.00
8 PARTICIPACIONES Y APORTACIONES	24,468,184.00	0.00	24,468,184.00	16,666,337.54	26,666,337.54	2,198,153.54
9 TRANSFERENCIAS, ASIGNACIONES, SUBSIDIOS Y OTRAS AYUDAS	0.00	0.00	0.00	0.00	0.00	0.00
0 INGRESOS DERIVADOS DE FINANCIAMIENTOS	0.00	0.00	0.00	0.00	0.00	0.00
TOTAL	24,623,944.00	0.00	24,623,944.00	26,769,122.84	26,769,122.84	2,145,178.84

Ingresos Excedentes 2,211,391.84



PRESIDENCIA MUNICIPAL
H. AYUNTAMIENTO DE C. BERNARDINO AGUIÑO BELENDEZ
SAN ANTONIO
CAÑADA, PUEBLA.
PRESIDENTE MUNICIPAL
2018-2021

[Signature]

LIC. ELIAS BELENDEZ IGNACIO
SECRETARIO GENERAL

Bajo protesta de decir verdad declaramos que los Estados Financieros y sus notas, son razonablemente correctos y son responsabilidad del emisor.



SECRETARIA
GENERAL
2018-2021
SAN ANTONIO
CAÑADA, PUE.


[Signature]

MUNICIPIO DE SAN ANTONIO CAÑADA PUEBLA

ESTADO ANALÍTICO DE INGRESOS

Del 1 de Enero al 31 de Diciembre de 2018

(Cifras en pesos)



C. JUAN FELLEZ JUSTO
TESORERO MUNICIPAL



TESORERÍA
MUNICIPAL

2018-2021

SAN ANTONIO
CAÑADA, PUE.

MUNICIPIO DE SAN ANTONIO CAÑADA PUEBLA
 ESTADO ANALÍTICO DE INGRESOS
 Del 1 de Enero al 31 de Diciembre de 2018
 (Cifras en pesos)

Estado Analítico de Ingresos por Fuente de Financiamiento	Ingreso Estimado (1)	Aplicaciones/ Reducciones (2)	Ingreso Modificado (3=1+2)	Ingreso Devenido (4)	Ingreso Recaudado (5)	Diferencia (6=5-1)
INGRESOS DEL GOBIERNO	24,623,944.00	0.00	24,623,944.00	26,789,122.84	26,789,122.84	2,164,678.84
1 IMPUESTOS	27,940.00	0.00	27,940.00	5,687.00	5,687.00	-22,253.00
3 CONTRIBUCIONES DE MEJORAS	0.00	0.00	0.00	0.00	0.00	0.00
4 DERECHOS	38,275.00	0.00	38,275.00	68,095.00	68,095.00	-20,180.00
5 PRODUCTOS	39,545.00	0.00	39,545.00	35,265.00	35,265.00	-4,280.00
5.1 CORRIENTE	39,545.00	0.00	39,545.00	35,265.00	35,265.00	-4,280.00
5.2 CAPITAL	0.00	0.00	0.00	0.00	0.00	0.00
6 APROVECHAMIENTOS	0.00	0.00	0.00	13,738.30	13,238.30	13,238.30
6.1 CORRIENTE	0.00	0.00	0.00	13,738.30	13,238.30	13,238.30
6.2 CAPITAL	0.00	0.00	0.00	0.00	0.00	0.00
8 PARTICIPACIONES Y APORTACIONES	24,468,184.00	0.00	24,468,184.00	26,666,337.54	26,666,337.54	2,198,153.54
9 TRANSFERENCIAS, ASIGNACIONES, SUBSIDIOS Y OTRAS AYUDAS	0.00	0.00	0.00	0.00	0.00	0.00
INGRESOS DE ORGANISMOS Y EMPRESAS	0.00	0.00	0.00	0.00	0.00	0.00
2 CUOTAS Y APORTACIONES DE SEGURIDAD SOCIAL	0.00	0.00	0.00	0.00	0.00	0.00
7 INGRESOS POR VENTAS DE BIENES Y SERVICIOS	0.00	0.00	0.00	0.00	0.00	0.00
9 TRANSFERENCIAS, ASIGNACIONES, SUBSIDIOS Y OTRAS AYUDAS	0.00	0.00	0.00	0.00	0.00	0.00
INGRESOS DERIVADOS DE FINANCIAMIENTO	0.00	0.00	0.00	0.00	0.00	0.00
0 INGRESOS DERIVADOS DE FINANCIAMIENTOS	0.00	0.00	0.00	0.00	0.00	0.00
TOTAL	24,623,944.00	0.00	24,623,944.00	26,789,122.84	26,789,122.84	2,164,678.84

Ingresos Excedentes 2,211,381.84

Bajo protesta de decir verdad declaramos que los Estados Financieros y sus recibos, son razonablemente correctos y son responsabilidad del emisor.



PRESIDENCIA MUNICIPAL
 H. AYUNTAMIENTO DE
 SAN ANTONIO
 CAÑADA, PUEBLA
 PRESIDENTE MUNICIPAL
 2/18-2021

[Signature]

LIC. ELIAS BELENDEZ IGNACIO

SECRETARÍA
 GENERAL
 2018-2021

SAN ANTONIO
 CAÑADA, PUE.

Página 3 de 4

MUNICIPIO DE SAN ANTONIO CAÑADA PUEBLA
ESTADO ANALÍTICO DE INGRESOS
Del 1 de Enero al 31 de Diciembre de 2018
(Cifras en pesos)

PRESIDENTE MUNIC:PAL SECRETARIO GENERAL



C. JUAN FELIPE JUSTO
TESORERO MUNIC:PAL



TESORERÍA
MUNICIPAL
2018-2021
SAN ANTONIO
CAÑADA, PUE.

MUNICIPIO DE SAN ANTONIO CAÑADA PUEBLI

ESTADO ANALÍTICO DEL EJERCICIO DEL PRESUPUESTO DE EGRESOS
 CLASIFICACIÓN POR OBJETO DEL GASTO (CAPÍTULO Y CONCEPTO)
 Del 1 de Enero al 31 de Diciembre de 2018
 (Cifras en pesos)

Concepto	Egreso Aprobado (1)	Ampliaciones/Reducciones (2)	Egreso Modificado (3=1+2)	Egreso Devengado (4)	Egreso Pagado (5)	Subejercicio (6=3-4)
1 SERVICIOS PERSONALES	4,736,435.28	0.00	4,736,435.28	5,193,966.37	4,975,837.49	-457,471.09
1.1 REMUNERACIONES AL PERSONAL DE CARÁCTER PERMANENTE	3,509,371.20	0.00	3,509,071.20	4,032,616.27	3,866,583.19	-523,755.07
1.2 REMUNERACIONES AL PERSONAL DE CARÁCTER TRANSITORIO	3.00	0.00	0.00	0.00	0.00	0.00
1.3 REMUNERACIONES ADICIONALES Y ESPECIALES	1,227,364.00	0.00	1,227,364.00	1,109,214.30	1,109,254.30	118,109.78
1.4 SEGURIDAD SOCIAL	3.00	0.00	0.00	0.00	0.00	0.00
1.5 OTRAS PRESTACIONES SOCIALES Y ECONÓMICAS	3.00	0.00	0.00	51,615.80	0.00	-51,625.80
1.6 PREVISIONES	3.00	0.00	0.00	0.00	0.00	0.00
1.7 PAGO DE ESTÍMULOS A SERVIDORES PÚBLICOS	3.00	0.00	0.00	0.00	0.00	0.00
2 MATERIALES Y SUMINISTROS	1,886,433.76	0.00	1,886,433.76	1,403,263.62	1,328,628.99	483,630.14
2.1 MATERIALES DE ADMINISTRACIÓN, EMISIÓN DE DOCUMENTOS Y ARTÍCULOS OFICIALES	238,999.68	0.00	238,999.68	124,264.48	120,464.48	114,715.20
2.2 ALIMENTOS Y UTENSILIOS	27,999.96	0.00	27,999.96	12,512.03	12,274.03	15,067.93
2.3 MATERIAS PRIMAS Y MATERIALES DE PRODUCCIÓN Y COMERCIALIZACIÓN	3.00	0.00	0.00	0.00	0.00	0.00
2.4 MATERIALES Y ARTÍCULOS DE CONSTRUCCIÓN Y DE REPARACIÓN	383,499.72	0.00	383,499.72	129,770.99	127,719.93	253,728.73
2.5 PRODUCTOS QUÍMICOS, FARMACÉUTICOS Y DE LABORATORIO	9,999.96	0.00	9,999.96	60.00	650.00	9,349.96
2.6 COMBUSTIBLES, LUBRICANTES Y ADITIVOS	629,139.72	0.00	629,139.72	904,018.96	861,971.74	-274,960.24
2.7 VESTUARIO, BLANCOS, PRENDAS DE PROTECCIÓN Y ARTÍCULOS DEPORTIVOS	16,999.92	0.00	16,999.92	53,137.28	53,137.28	-36,137.36
2.8 MATERIALES Y SUMINISTROS PARA SEGURIDAD PÚBLICA	474,999.96	0.00	474,999.96	0.00	0.00	474,999.96
2.9 HERRAMIENTAS, REFACCIONES Y ACCESORIOS MENORES	105,195.84	0.00	105,195.84	178,319.88	132,409.53	-73,134.01
3 SERVICIOS GENERALES	2,262,139.12	0.00	2,262,139.12	2,838,613.07	3,783,020.78	-576,473.95
3.1 SERVICIOS BÁSICOS	1,007,999.88	0.00	1,007,999.88	992,661.04	992,661.04	15,318.84
3.2 SERVICIOS DE ARRENDAMIENTO	3.00	0.00	0.00	12,510.86	12,560.86	-12,560.86
3.3 SERVICIOS PROFESIONALES, CIENTÍFICOS, TÉCNICOS Y OTROS SERVICIOS	639,999.84	0.00	639,999.84	657,992.28	625,692.28	-17,992.44
3.4 SERVICIOS FINANCIEROS, BANCARIOS Y COMERCIALES	11,499.96	0.00	11,499.96	16,484.74	15,484.74	-4,084.78

MUNICIPIO DE SAN ANTONIO CAÑADA PUEBL

ESTADO ANALÍTICO DEL EJERCICIO DEL PRESUPUESTO DE EGRESOS
 CLASIFICACIÓN POR OBJETO DEL GASTO (CAPÍTULO Y CONCEPTO)
 Del 1 de Enero al 31 de Diciembre de 2018
 (Cifras en pesos)

Concepto	Egreso Aprobado (1)	Ampliaciones/Reducciones (2)	Egresos Modificados (3=1+2)	Egreso Devengado (4)	Egreso Pagado (5)	Subejercicio (6=3-4)
3.5 SERVICIOS DE INSTALACIÓN, REPARACIÓN, MANTENIMIENTO Y CONSERVACIÓN	133,999.92	0.00	133,999.92	456,949.43	456,949.43	-322,949.51
3.6 SERVICIOS DE COMUNICACIÓN SOCIAL Y PUBLICIDAD	60,999.96	0.00	60,999.96	2,100.00	0.00	58,969.96
3.7 SERVICIOS DE TRASLADO Y VIÁTICOS	87,639.64	0.00	87,639.64	53,006.77	51,722.38	34,612.87
3.8 SERVICIOS OFICIALES	319,999.92	0.00	319,999.92	615,710.95	595,833.05	-295,791.03
3.9 OTROS SERVICIOS GENERALES	3.00	0.00	0.00	31,097.00	31,097.00	-31,097.00
4 TRANSFERENCIAS, ASIGNACIONES, SUBSIDIOS Y OTRAS AYUDAS	1,970,652.88	0.00	1,970,652.88	1,354,302.00	1,306,941.97	616,310.88
4.1 TRANSFERENCIAS INTERNAS Y ASIGNACIONES AL SECTOR PÚBLICO	150,000.00	0.00	150,000.00	0.00	0.00	150,000.00
4.2 TRANSFERENCIAS AL RESTO DEL SECTOR PÚBLICO	3.00	0.00	0.00	0.00	0.00	0.00
4.3 SUBSIDIOS Y SUBVENCIONES	3.00	0.00	0.00	0.00	0.00	0.00
4.4 AYUDAS SOCIALES	1,820,652.88	0.00	1,820,652.88	1,354,302.00	1,306,941.97	466,310.88
4.5 PENSIONES Y JUBILACIONES	3.00	0.00	0.00	0.00	0.00	0.00
4.6 TRANSFERENCIAS A FIDELICOMISOS, MANDATOS Y OTROS ANálogos	3.00	0.00	0.00	0.00	0.00	0.00
4.7 TRANSFERENCIAS A LA SEGURIDAD SOCIAL	3.00	0.00	0.00	0.00	0.00	0.00
4.8 DONATIVOS	3.00	0.00	0.00	0.00	0.00	0.00
4.9 TRANSFERENCIAS AL EXTERIOR	3.00	0.00	0.00	0.00	0.00	0.00
5 BIENES MUEBLES, INMUEBLES E INTANGIBLES	600,907.32	0.00	600,907.32	540,379.00	521,814.00	60,528.32
5.1 MOBILIARIO Y EQUIPO DE ADMINISTRACIÓN	204,999.60	0.00	204,999.60	152,679.00	134,314.00	52,120.60
5.2 MOBILIARIO Y EQUIPO EDUCACIONAL Y RECREATIVO	3.00	0.00	0.00	0.00	0.00	0.00
5.3 EQUIPO E INSTRUMENTAL MÉDICO Y DE LABORATORIO	3.00	0.00	0.00	0.00	0.00	0.00
5.4 VEHÍCULOS Y EQUIPO DE TRANSPORTE	395,907.72	0.00	395,907.72	387,500.00	387,500.00	8,407.72
5.5 EQUIPO DE DEFENSA Y SEGURIDAD	3.00	0.00	0.00	0.00	0.00	0.00
5.6 MAQUINARIA, OTROS EQUIPOS Y HERRAMIENTAS	3.00	0.00	0.00	0.00	0.00	0.00
5.7 ACTIVOS BIOLÓGICOS	3.00	0.00	0.00	0.00	0.00	0.00
5.8 BIENES INMUEBLES	3.00	0.00	0.00	0.00	0.00	0.00
5.9 ACTIVOS INTANGIBLES	3.00	0.00	0.00	0.00	0.00	0.00
6 INVERSIÓN PÚBLICA	13,166,975.64	1,700,000.00	14,826,975.64	4,496,448.69	4,496,448.69	10,430,526.95
6.1 OBRA PÚBLICA EN BIENES DE DOMINIO	13,166,975.64	1,700,000.00	14,826,975.64	4,496,448.69	4,496,448.69	10,430,526.95

MUNICIPIO DE SAN ANTONIO CAÑADA PUEBL

ESTADO ANALÍTICO DEL EJERCICIO DEL PRESUPUESTO DE EGRESOS
 CLASIFICACIÓN POR OBJETO DEL GASTO (CAPÍTULO Y CONCEPTO)
 Del 1 de Enero al 31 de Diciembre de 2018
 (Cifras en pesos)

Concepto	Egreso Aprobado (1)	Ampliaciones/Reducciones (2)	Egreso Modificado (3=1+2)	Egreso Devengado (4)	Egreso Pagado (5)	Subejercicio (6=3-4)
PUBLICO						
6.2 OBRA PÚBLICA	3.00	0.00	0.00	0.00	0.00	0.00
6.3 PROYECTOS PRODUCTIVOS Y ACCIONES DE FOMENTO	3.00	0.00	0.00	0.00	0.00	0.00
7 INVERSIONES FINANCIERAS Y OTRAS PROVISIONES	3.00	0.00	0.00	0.00	0.00	0.00
7.1 INVERSIONES PARA EL FOMENTO DE ACTIVIDADES PRODUCTIVAS	3.00	0.00	0.00	0.00	0.00	0.00
7.2 ACCIONES Y PARTICIPACIONES DE CAPITAL	3.00	0.00	0.00	0.00	0.00	0.00
7.3 COMPRA DE TÍTULOS Y VALORES	3.00	0.00	0.00	0.00	0.00	0.00
7.4 CONCESIÓN DE PRÉSTAMOS	3.00	0.00	0.00	0.00	0.00	0.00
7.5 INVERSIONES EN FIDEICOMISOS, MANDATOS Y OTROS ANALÓGOS	3.00	0.00	0.00	0.00	0.00	0.00
7.6 OTRAS INVERSIONES FINANCIERAS	3.00	0.00	0.00	0.00	0.00	0.00
7.9 PROVISIONES PARA CONTINGENCIAS Y OTRAS EROGACIONES ESPECIALES	3.00	0.00	0.00	0.00	0.00	0.00
8 PARTICIPACIONES Y APORTACIONES	3.00	0.00	0.00	0.00	0.00	0.00
8.1 PARTICIPACIONES	3.00	0.00	0.00	0.00	0.00	0.00
8.3 APORTACIONES	3.00	0.00	0.00	0.00	0.00	0.00
8.5 CONVENIOS	3.00	0.00	0.00	0.00	0.00	0.00
9 DEUDA PÚBLICA	3.00	0.00	0.00	0.00	0.00	0.00
9.1 AMORTIZACIÓN DE LA DEUDA PÚBLICA	3.00	0.00	0.00	0.00	0.00	0.00
9.2 INTERESES DE LA DEUDA PÚBLICA	3.00	0.00	0.00	0.00	0.00	0.00
9.3 COMISIONES DE LA DEUDA PÚBLICA	3.00	0.00	0.00	0.00	0.00	0.00
9.4 GASTOS DE LA DEUDA PÚBLICA	3.00	0.00	0.00	0.00	0.00	0.00
9.5 COSTO POR COBERTURAS	3.00	0.00	0.00	0.00	0.00	0.00
9.6 APOYOS	3.00	0.00	0.00	0.00	0.00	0.00
9.9 ADEUDOS DE EJERCICIOS FISCALES ANTERIORES (ADEFA)	3.00	0.00	0.00	0.00	0.00	0.00

TOTAL DEL GASTO 24,623,944.00 1,740,000.00 26,363,944.00 15,826,852.75 13,412,691.92 10,557,051.24

Bajo protesta de decir verdad declaramos que los Estados Financieros y sus notas,

MUNICIPIO DE SAN ANTONIO CAÑADA PUEBL.

ESTADO ANALÍTICO DEL EJERCICIO DEL PRESUPUESTO DE EGRESOS
CLASIFICACIÓN POR OBJETO DEL GASTO (CAPÍTULO Y CONCEPTO)
Del 1 de Enero al 31 de Diciembre de 2018
(Cifras en pesos)



PRESIDENCIA MUNICIPAL
H. AYUNTAMIENTO DE
SAN ANTONIO
CAÑADA, PUEBLA.
PRESIDENTE
MUNICIPAL
2018-2021


C. BERNARDO AGUINO BELENDEZ
PRESIDENTE MUNICIPAL

son razonablemente correctos y son responsabilidad del emisor.



SECRETARÍA
GENERAL
2018- 2021
SAN ANTONIO
CAÑADA, PUE.


LIC. ELIAS BELENDEZ IGNACIO
SECRETARIO GENERAL



C. JUAN TELLEZ JUSTO
TESORERO MUNICIPAL
TESORERÍA
MUNICIPAL
2018- 2021
SAN ANTONIO
CAÑADA, PUE.



MUNICIPIO DE SAN ANTONIO CAÑADA PUEBLA

ESTADO ANALÍTICO DEL EJERCICIO DEL PRESUPUESTO DE EGRESOS
 CLASIFICACIÓN ECONÓMICA (POR TIPO DE GASTO)
 Del 1 de Enero al 31 de Diciembre de 2018
 (Cifras en pesos)

Concepto	Egreso Aprobado (1)	Ampliaciones/Reducciones (2)	Egreso Modificado (3=1+2)	Egreso Devengado (4)	Egreso Pagado (5)	Subejercicio (6=3-4)
1 GASTO CORRIENTE	10,856,361.04	0.00	10,856,061.04	10,790,015.06	10,394,423.23	65,995.98
2 GASTO DE CAPITAL	13,767,882.96	1,760,000.00	15,527,882.96	5,036,817.69	5,018,262.69	10,491,055.27
3 AMORTIZACIÓN DE LA DEUDA Y DISMINUCIÓN DE PASIVOS	3.00	0.00	0.00	0.00	0.00	0.00
4 PENSIONES Y JUBILACIONES	3.00	0.00	0.00	0.00	0.00	0.00
5 PARTICIPACIONES	3.00	0.00	0.00	0.00	0.00	0.00
TOTAL DEL GASTO	24,623,944.00	1,760,000.00	26,383,944.00	15,826,832.75	15,412,691.92	10,557,051.25



PRESIDENCIA MUNICIPAL
 H. AYUNTAMIENTO DE
 SAN ANTONIO
 CAÑADA, PUEBLA.
 PRESIDENTE MUNICIPAL
 2018-2021

C. Bernabeo Acuno Belendez
 C. BERNABEO ACUNO BELENDEZ
 PRESIDENTE MUNICIPAL



SECRETARÍA GENERAL
 2018-2021
 SAN ANTONIO
 CAÑADA, PUE.

C. Oscar Tellez Justo
 C. OSCAR TELLEZ JUSTO
 TRESORERO MUNICIPAL



TESORERÍA MUNICIPAL
 2018-2021
 SAN ANTONIO
 CAÑADA, PUE.

Bajo protesta de decir verdad declaramos que los Estados Financieros y sus notas, son razonablemente correctos y son responsabilidad del emisor.

MUNICIPIO DE SAN ANTONIO CAÑADA PUEBLA

ESTADO ANALÍTICO DEL EJERCICIO DEL PRESUPUESTO DE EGRESOS
CLASIFICACIÓN ADMINISTRATIVA
Del 1 de Enero al 31 de Diciembre de 2018
(Cifras en pesos)

Concepto	Egreso Aprobado (1)	Ampliaciones/Reducciones (2)	Egreso Modificado (3=1+2)	Egreso Devengado (4)	Egreso Pagado (5)	Subejercicio (6=3-4)
3 SECTOR PÚBLICO MUNICIPAL	24,623,944.00	1,760,000.00	26,383,944.00	15,826,812.75	15,412,691.92	10,557,051.25
3.1 SECTOR PÚBLICO NO FINANCIERO	24,623,944.00	1,760,000.00	26,383,944.00	15,826,812.75	15,412,691.92	10,557,051.25
3.1.1 GOBIERNO GENERAL MUNICIPAL	24,623,944.00	1,760,000.00	26,383,944.00	15,826,812.75	15,412,691.92	10,557,051.25
3.1.1.1 GOBIERNO MUNICIPAL	24,623,944.00	1,760,000.00	26,383,944.00	15,826,812.75	15,412,691.92	10,557,051.25
3.1.1.1.1 ORGANISMO EJECUTIVO MUNICIPAL (AYUNTAMIENTO)	24,623,944.00	1,760,000.00	26,383,944.00	15,826,812.75	15,412,691.92	10,557,051.25
3.1.1.1.1.1 SAN ANTONIO CAÑADA PUEBLA	24,623,944.00	1,760,000.00	26,383,944.00	15,826,812.75	15,412,691.92	10,557,051.25
000 RAMO GENERAL	3.00	0.00	3.00	0.00	0.00	0.00
01 TESORERÍA	603,079.76	0.00	603,079.76	2,028,360.42	2,028,360.42	-1,425,280.66
02 OBRAS PÚBLICAS	14,641,189.80	1,760,000.00	16,401,189.80	5,362,257.98	5,362,257.98	11,038,931.82
03 DIF MUNICIPAL	520,876.68	0.00	520,876.68	448,074.42	448,074.42	72,802.26
04 JUNTA AUXILIAR	417,433.08	0.00	417,433.08	313,345.00	294,800.00	104,065.08
05 INSPECTORÍAS	528,300.00	0.00	528,300.00	272,060.00	272,000.00	256,000.00
06 CABILDO MUNICIPAL	1,757,953.44	0.00	1,757,953.44	1,666,780.17	1,666,780.17	91,173.27
07 PRESIDENCIA MUNICIPAL	3,669,644.24	0.00	3,669,644.24	4,585,813.20	4,506,889.73	-916,248.96
08 SECRETARÍA GENERAL	118,320.72	0.00	118,320.72	72,730.42	72,730.42	45,590.30
09 CONTRALORÍA	102,662.28	0.00	102,662.28	62,598.08	62,598.08	40,064.20
10 SERVICIOS MUNICIPALES	750,134.76	0.00	750,134.76	472,770.95	393,307.47	277,363.81
11 DIRECCIÓN DE SEGURIDAD PÚBLICA	1,514,652.24	0.00	1,514,652.24	542,042.11	304,893.23	972,590.23
13 REGIDOR DE GOBERNACION	3.00	0.00	3.00	0.00	0.00	0.00
14 REGISTRO CIVIL	3.00	0.00	3.00	0.00	0.00	0.00
15 REGIDORA DE EDUCACION	3.00	0.00	3.00	0.00	0.00	0.00
16 REGIDOR DE EDUCACION	3.00	0.00	3.00	0.00	0.00	0.00
17 JUEZ MENOR DE LO CIVIL Y DEFENSA SOCIAL	3.00	0.00	3.00	0.00	0.00	0.00
18 DIRECCION DE CONTABILIDAD	3.00	0.00	3.00	0.00	0.00	0.00
19 REGIDOR DE SALUD	3.00	0.00	3.00	0.00	0.00	0.00
TOTAL DEL GASTO	24,623,944.00	1,760,000.00	26,383,944.00	15,826,812.75	15,412,691.92	10,557,051.25



Bajo protesta de decir verdad declaramos que los Estados Financieros y sus notas, son razonablemente correctos y son responsabilidad del emisor.

[Signature]
C. BERNARDO QUINO BELENDEZ
PRESIDENTE MUNICIPAL

[Signature]
LIC. ELIAS BELENDEZ IGNACIO
SECRETARIO GENERAL



SECRETARÍA GENERAL
2018-2021
SAN ANTONIO CAÑADA, PUE.

MUNICIPIO DE SAN ANTONIO CAÑADA PUEBLA

ESTADO ANALÍTICO DEL EJERCICIO DEL PRESUPUESTO DE EGRESOS
CLASIFICACIÓN ADMINISTRATIVA

Del 1 de Enero al 31 de Diciembre de 2018
(Cifras en pesos)



C. JUAN TELLEZ JUSTO
TESORERO MUNICIPAL

TESORERÍA
MUNICIPAL
2018-2021
SAN ANTONIO
CAÑADA, PUE.

MUNICIPIO DE SAN ANTONIO CAÑADA PUEBLA

ESTADO ANALÍTICO DEL EJERCICIO DEL PRESUPUESTO DE EGRESOS
 CLASIFICACIÓN FUNCIONAL (FINALIDAD Y FUNCIÓN)
 Del 1 de Enero al 31 de Diciembre de 2018
 (Cifras en pesos)

Concepto	Egreso Aprobado (1)	Ampliaciones/Reducciones (2)	Egreso Modificado (3=1+2)	Egreso Devengado (4)	Egreso Pagado (5)	Subejercicio (6=3-4)
1 GOBIERNO	11,408,854.81	1,740,000.00	13,368,854.81	12,505,811.25	12,091,610.43	863,043.55
1.1 LEGISLACION	3.00	0.00	0.00	0.00	0.00	0.00
1.2 JUSTICIA	3.00	0.00	0.00	0.00	0.00	0.00
1.3 COORDINACION DE LA POLITICA DE GOBIERNO	3.00	0.00	0.00	0.00	0.00	0.00
1.4 RELACIONES EXTERIORES	3.00	0.00	0.00	0.00	0.00	0.00
1.5 ASUNTOS FINANCIEROS Y HACENDARIOS	8,576,959.12	1,740,000.00	10,336,959.12	10,951,703.77	10,774,751.82	-614,824.65
1.6 SEGURIDAD NACIONAL	3.00	0.00	0.00	0.00	0.00	0.00
1.7 ASUNTOS DE ORDEN PUBLICO Y DE SEGURIDAD INTERIOR	3,031,895.69	0.00	3,031,895.69	1,554,077.49	1,316,858.61	1,477,868.20
1.8 OTROS SERVICIOS GENERALES	3.00	0.00	0.00	0.00	0.00	0.00
2 DESARROLLO SOCIAL	12,265,389.31	0.00	12,265,389.31	2,739,645.41	2,739,645.41	9,525,443.90
2.1 PROTECCION AMBIENTAL	891,600.00	0.00	891,600.00	0.00	0.00	891,600.00
2.2 VIVIENDA Y SERVICIOS A LA COMUNIDAD	11,373,489.31	0.00	11,373,489.31	2,739,645.41	2,739,645.41	8,633,843.90
2.3 SALUD	3.00	0.00	0.00	0.00	0.00	0.00
2.4 RECREACION, CULTURA Y OTROS MANIFESTACIONES SOCIALES	3.00	0.00	0.00	0.00	0.00	0.00
2.5 EDUCACION	3.00	0.00	0.00	0.00	0.00	0.00
2.6 PROTECCION SOCIAL	3.00	0.00	0.00	0.00	0.00	0.00
2.7 OTROS ASUNTOS SOCIALES	3.00	0.00	0.00	0.00	0.00	0.00
3 DESARROLLO ECONOMICO	749,999.88	0.00	749,999.88	581,436.08	581,436.08	168,563.80
3.1 ASUNTOS ECONOMICOS, COMERCIALES Y LABORALES EN GENERAL	3.00	0.00	0.00	0.00	0.00	0.00
3.2 AGROPECUARIA, SILVICULTURA, PESCA Y CAZA	3.00	0.00	0.00	0.00	0.00	0.00
3.3 COMBUSTIBLES Y ENERGIA	3.00	0.00	0.00	0.00	0.00	0.00
3.4 MINERIA, MANUFACTURAS Y CONSTRUCCION	3.00	0.00	0.00	0.00	0.00	0.00
3.5 TRANSPORTE	3.00	0.00	0.00	0.00	0.00	0.00
3.6 COMUNICACIONES	3.00	0.00	0.00	0.00	0.00	0.00
3.7 TURISMO	3.00	0.00	0.00	0.00	0.00	0.00
3.8 CIENCIA, TECNOLOGIA E INNOVACION	3.00	0.00	0.00	0.00	0.00	0.00
3.9 OTROS INDUSTRIAS Y OTROS ASUNTOS ECONOMICOS	749,999.88	0.00	749,999.88	581,436.08	581,436.08	168,563.80
4 OTRAS NO CLASIFICADAS EN FUNCIONES ANTERIORES	3.00	0.00	0.00	0.00	0.00	0.00

MUNICIPIO DE SAN ANTONIO CAÑADA PUEBLA

ESTADO ANALÍTICO DEL EJERCICIO DEL PRESUPUESTO DE EGRESOS
 CLASIFICACIÓN FUNCIONAL (FINALIDAD Y FUNCIÓN)
 Del 1 de Enero al 31 de Diciembre de 2018
 (Cifras en pesos)

Concepto	Egreso Aprobado (1)	Ampliaciones/Reducciones (2)	Egresos Modificados (3=1+2)	Egreso Devengado (4)	Egreso Pagado (5)	Subejercicio (6=3-4)
4.1 TRANSACCIONES DE LA DEUDA PÚBLICA / COSTO FINANCIERO DE LA DEUDA	0.00	0.00	0.00	0.00	0.00	0.00
4.2 TRANSFERENCIAS, PARTICIPACIONES Y APORTACIONES ENTRE DIFERENTES NIVELES Y ORDENES DE GOBIERNO	0.00	0.00	0.00	0.00	0.00	0.00
4.3 saneamiento del sistema financiero	0.00	0.00	0.00	0.00	0.00	0.00
4.4 ADEUDOS DE EJERCICIOS FISCALES ANTERIORES	0.00	0.00	0.00	0.00	0.00	0.00
TOTAL DEL GASTO	24,623,944.00	1,760,000.00	26,383,944.00	15,826,822.75	13,412,691.92	10,557,051.25

Bajo protesta de decir verdad declaramos que los Estados Financieros y sus notas, son razonablemente correctos y son responsabilidad del emisor.



PRESIDENCIA MUNICIPAL
 H. AYUNTAMIENTO DE
 SAN ANTONIO
 CAÑADA, PUEBLA,
 PRESIDENTE
 MUNICIPAL
 2-18-2021

[Signature]

C. BERNARDO AQUINO BELENDEZ
 PRESIDENTE MUNICIPAL



SECRETARÍA
 GENERAL
 2018-2021
 SAN ANTONIO
 CAÑADA, PUE.

[Signature]

C. JUAN TELLEZ JUSTO
 TESORERO MUNICIPAL



TESORERÍA
 MUNICIPAL
 2018-2021
 SAN ANTONIO
 CAÑADA, PUE.

MUNICIPIO DE SAN ANTONIO CAÑADA PUEBLA

GASTO POR CATEGORÍA PROGRAMÁTICA

Del 1 de Enero al 31 de Diciembre de 2018
(Cifras en pesos)

Concepto	Egreso Aprobado (1)	Ampliaciones/Reducciones (2)	Egresos Modificados (3=1+2)	Egreso Devengado (4)	Egreso Pagado (5)	Subejercicio (6=3-4)
Programas:	24,623,944.00	1,740,000.00	26,383,944.00	15,826,812.75	15,412,691.92	10,557,051.25
Subsidios: Sector Social y Privado o Entidades Federativas y Municipios						
S Sujetos a Reglas de Operación	3.00	0.00	0.00	0.00	0.00	0.00
U Otros Subsidios:	3.00	0.00	0.00	0.00	0.00	0.00
E Desempeño de las Funciones	24,623,944.00	1,740,000.00	26,383,944.00	15,826,812.75	15,412,691.92	10,557,051.25
B Prestación de Servicios Públicos	24,623,944.00	1,740,000.00	26,383,944.00	15,826,812.75	15,412,691.92	10,557,051.25
P Provisión de Bienes Públicos	3.00	0.00	0.00	0.00	0.00	0.00
Planificación, seguimiento y evaluación de políticas públicas	3.00	0.00	0.00	0.00	0.00	0.00
F Promoción y fomento	3.00	0.00	0.00	0.00	0.00	0.00
G Regulación y supervisión	3.00	0.00	0.00	0.00	0.00	0.00
A Funciones de las Fuerzas Armadas (Únicamente Gobierno Federal)	3.00	0.00	0.00	0.00	0.00	0.00
R Específicos	3.00	0.00	0.00	0.00	0.00	0.00
K Proyectos de Inversión	3.00	0.00	0.00	0.00	0.00	0.00
M Administrativos y de Apoyo	3.00	0.00	0.00	0.00	0.00	0.00
Apoyo al proceso presupuestario y para mejorar la eficiencia institucional.	3.00	0.00	0.00	0.00	0.00	0.00
O Apoyo a la función pública y al mejoramiento de la gestión	3.00	0.00	0.00	0.00	0.00	0.00
W Operaciones ajenas	3.00	0.00	0.00	0.00	0.00	0.00
L Obligaciones de cumplimiento de resolución jurisdiccional	3.00	0.00	0.00	0.00	0.00	0.00
N Desastres Naturales	3.00	0.00	0.00	0.00	0.00	0.00
J Pensiones y jubilaciones	3.00	0.00	0.00	0.00	0.00	0.00
T Aportaciones a la seguridad social	3.00	0.00	0.00	0.00	0.00	0.00
Y Aportaciones a fondos de estabilización	3.00	0.00	0.00	0.00	0.00	0.00
Z Aportaciones a fondos de inversión y reestructura de pensiones	3.00	0.00	0.00	0.00	0.00	0.00
I Programas de Gasto Federalizado (Gobierno Federal)	3.00	0.00	0.00	0.00	0.00	0.00
Gasto Federalizado	3.00	0.00	0.00	0.00	0.00	0.00
C Participaciones a entidades Federativas y municipios	3.00	0.00	0.00	0.00	0.00	0.00
D Costo financiero, deuda o apoyos a deudores y ahorradores de la banca	3.00	0.00	0.00	0.00	0.00	0.00

MUNICIPIO DE SAN ANTONIO CAÑADA PUEBL

GASTO POR CATEGORÍA PROGRAMÁTICA
Del 1 de Enero al 31 de Diciembre de 2018
(Cifras en pesos)

Concepto	Egreso Aprobado (1)	Ampliaciones/Reducciones (2)	Egresos Modificados (3=1+2)	Egreso Devengado (4)	Egreso Pagado (5)	Subejercicio (6=3-4)
H Adeudos de ejercicios fiscales anteriores	3.00	0.00	0.00	0.00	0.00	0.00
TOTAL DEL GASTO	24,623,944.00	1,760,000.00	26,383,944.00	15,826,812.78	15,412,691.92	10,557,051.28

Bajo protesta de decir verdad declaramos que los Estados Financieros y sus notas, son razonablemente correctos y son responsabilidad del emisor.



PRESIDENCIA MUNICIPAL
H. AYUNTAMIENTO DE
SAN ANTONIO
CAÑADA, PUEBLA
PRESIDENTE
MUNICIPAL
2018-2021

[Signature]

C. BERNARDINO AQUINO BELENDEZ
PRESIDENTE MUNICIPAL



SECRETARÍA
GENERAL
2018-2021
SAN ANTONIO
CAÑADA, PUE.

[Signature]

LIC. ELIAS BELENDEZ IGNACIO
SECRETARIO GENERAL

[Signature]

C. JUAN TELLEZ JUSTO
TESORERO MUNICIPAL



TESORERÍA
MUNICIPAL
2018-2021
SAN ANTONIO
CAÑADA, PUE.

NOTAS AL ESTADO DE SITUACIÓN FINANCIERA
Al 31 de Diciembre de 2018
(Cifras en pesos)

ESF-01 FONDOS CON AFECTACIÓN ESPECÍFICA E INVERSIONES FINANCIERAS:		2017	2016	2015	2014
Cuenta	Nombre de la Cuenta	Montó	Montó	Montó	Montó
1.1.1.1.4	INVERSIONES TEMPORALES (HASTA 3 MESES)	0.00			
1.1.1.1.5	FONDOS CON AFECTACIÓN ESPECÍFICA	0.00			
1.1.2.1	INVERSIONES FINANCIERAS DE CORTO PLAZO	0.00			
1.2.1.1	INVERSIONES A LARGO PLAZO	0.00			
	TOTAL	0.00			
ESF-02 CONTRIBUCIONES POR RECUPERAR:					
Cuenta	Nombre de la Cuenta	Montó	Montó	Montó	Montó
1.1.2.2	CUENTAS POR COBRAR A CORTO PLAZO	0.00	0.00	0.00	0.00
1.1.2.4	INGRESOS POR RECUPERAR A CORTO PLAZO	0.00	0.00	0.00	0.00
	TOTAL	0.00	0.00	0.00	0.00
ESF-03 CONTRIBUCIONES POR RECUPERAR CORTO PLAZO:					
Cuenta	Nombre de la Cuenta	Montó	Montó	Montó	Montó
1.1.2.3	DEUDORES DIVERSOS POR COBRAR A CORTO PLAZO	7,502.96	0.00	0.00	0.00
1.1.2.5	DEUDORES POR ANTICIPOS DE TESORERÍA A CORTO PLAZO	0.00	0.00	0.00	0.00
1.1.3	DERECHOS A RECIBIR BIENES O SERVICIOS	0.00	0.00	0.00	0.00
1.1.3.1	ANTICIPO A PROVEEDORES POR ADQUISICIÓN DE BIENES Y PRESTACIÓN DE SERVICIOS A CORTO PLAZO	0.00	0.00	0.00	0.00
1.1.3.2	ANTICIPO A PROVEEDORES POR ADQUISICIÓN DE BIENES INMUEBLES Y MUEBLES A CORTO PLAZO	0.00	0.00	0.00	0.00
1.1.3.3	ANTICIPO A PROVEEDORES POR ADQUISICIÓN DE BIENES INTANGIBLES A CORTO PLAZO	0.00	0.00	0.00	0.00
1.1.3.4	ANTICIPO A CONTRATISTAS POR OBRAS PÚBLICAS A CORTO PLAZO	0.00	0.00	0.00	0.00
1.1.3.9	OTROS DERECHOS A RECIBIR BIENES O SERVICIOS A CORTO PLAZO	0.00	0.00	0.00	0.00
	TOTAL	7,502.96	7,502.96	365 días	+365 días
ESF-04 INVENTARIO:					
Cuenta	Nombre de la Cuenta	Montó	Montó	Montó	Montó

NOTAS AL ESTADO DE SITUACIÓN FINANCIERA
Al 31 de Diciembre de 2018
(Cifras en pesos)

Cuenta	Nombre de la Cuenta	Monto	Método
1.1.4	INVENTARIOS		
1.1.4.1	INVENTARIO DE MERCANCIAS PARA VENTA	0.00	
1.1.4.2	INVENTARIO DE MERCANCIAS TERMINADAS	0.00	
1.1.4.3	INVENTARIO DE MERCANCIAS EN PROCESO DE ELABORACIÓN	0.00	
1.1.4.4	INVENTARIO DE MATERIAS PRIMAS, MATERIALES Y SUMINISTROS PARA PRODUCCIÓN	0.00	
1.1.4.5	BIENES EN TRÁNSITO	0.00	
	TOTAL	0.00	

ESF-05 ALMACENES:

Cuenta	Nombre de la Cuenta	Monto	Método
1.1.5	ALMACENES		
1.1.5.1	ALMACÉN DE MATERIALES Y SUMINISTROS DE CONSUMO	0.00	
	TOTAL	0.00	

ESF-06 FIDEICOMISOS, MANDATOS Y CONTRATOS ANÁLOGOS:

Cuenta	Nombre de la Cuenta	Monto	Tipo	Característica
1.2.1.3	FIDEICOMISOS, MANDATOS Y CONTRATOS ANÁLOGOS	0.00		
	TOTAL	0.00		

ESF-07 PARTICIPACIONES Y APORTACIONES DE CAPITAL:

Cuenta	Nombre de la Cuenta	Monto	Dep. Gasto	Dep. Acum.	Tasas (*)
1.2.1.4	PARTICIPACIONES Y APORTACIONES DE CAPITAL				
	TOTAL	0.00			

ESF-08 BIENES MUEBLES E INMUEBLES:

Cuenta	Nombre de la Cuenta	Monto	Dep. Gasto	Dep. Acum.	Método	Tasas (*)
1.2.3	BIENES INMUEBLES, INFRAESTRUCTURA Y CONSTRUCCIONES EN PROCESO	10,704,921.39	0.00	0.00	Línea recta	
1.2.3.1	TERRENOS	276,560.00	0.00	0.00	Línea recta	
1.2.3.2	VIVIENDAS	0.00	0.00	0.00	Línea recta	
1.2.3.3	EDIFICIOS NO HABITACIONALES	0.00	0.00	0.00	Línea recta	
1.2.3.4	INFRAESTRUCTURA	0.00	0.00	0.00	Línea recta	

MUNICIPIO DE SAN ANTONIO CAÑADA PUEBLA

NOTAS AL ESTADO DE SITUACIÓN FINANCIERA
Al 31 de Diciembre de 2018
(Cifras en pesos)

Cuenta	Nombre de la Cuenta	Monto	Amort. Gasto	Amort. Acum.	Método	Tasas (*)
1.2.3.5	CONSTRUCCIONES EN PROCESO EN BIENES DE DOMINIO PÚBLICO	10,428,361.39	0.00	0.00	Línea recta	
1.2.3.6	CONSTRUCCIONES EN PROCESO EN BIENES PROPIOS	0.00	0.00	0.00	Línea recta	
1.2.3.9	OTROS BIENES INMUEBLES	0.00	0.00	0.00	Línea recta	
1.2.4	BIENES MUEBLES	2,932,083.50	25,005.01	1,654,377.13	Línea recta	
1.2.4.1	MOBILIARIO Y EQUIPO DE ADMINISTRACIÓN	223,507.83	25,005.01	61,808.77	Línea recta	
1.2.4.2	MOBILIARIO Y EQUIPO EDUCACIONAL Y RECREATIVO	0.00	0.00	0.00	Línea recta	
1.2.4.3	EQUIPO E INSTRUMENTAL MÉDICO Y DE LABORATORIO	0.00	0.00	0.00	Línea recta	
1.2.4.4	VEHÍCULOS Y EQUIPO DE TRANSPORTE	1,680,000.00	0.00	769,410.00	Línea recta	
1.2.4.5	EQUIPO DE DEFENSA Y SEGURIDAD	3,173.20	0.00	2,855.88	Línea recta	
1.2.4.6	MAQUINARIA, OTROS EQUIPOS Y HERRAMIENTAS	1,025,402.47	0.00	820,302.48	Línea recta	
1.2.4.7	COLECCIONES, OBRAS DE ARTE Y OBJETOS VALIOSOS	0.00	0.00	0.00	Línea recta	
1.2.4.8	ACTIVOS BIOLÓGICOS	0.00	0.00	0.00	Línea recta	
	TOTAL	13,637,004.89	25,005.01	1,654,377.13		
(*) La tasa anual es general salvo excepciones específicas						
ESF-09 INTANGIBLES Y DIFERIDOS:						
Cuenta	Nombre de la Cuenta	Monto	Amort. Gasto	Amort. Acum.	Método	Tasas (*)
1.2.5	ACTIVOS INTANGIBLES	0.00	0.00	0.00	Línea recta	
1.2.5.1	SOFTWARE	0.00	0.00	0.00	Línea recta	
1.2.5.2	PATENTES, MARCAS Y DERECHOS	0.00	0.00	0.00	Línea recta	
1.2.5.3	CONCESIONES Y FRANQUICIAS	0.00	0.00	0.00	Línea recta	
1.2.5.4	LICENCIAS	0.00	0.00	0.00	Línea recta	
1.2.5.9	OTROS ACTIVOS INTANGIBLES	0.00	0.00	0.00	Línea recta	
1.2.7	ACTIVOS DIFERIDOS	0.00	0.00	0.00	Línea recta	
1.2.7.1	ESTUDIOS, FORMULACIÓN Y EVALUACIÓN DE PROYECTOS	0.00	0.00	0.00	Línea recta	
1.2.7.2	DERECHOS SOBRE BIENES EN RÉGIMEN DE ARRENDAMIENTO FINANCIERO	0.00	0.00	0.00	Línea recta	
1.2.7.3	GASTOS PAGADOS POR ADELANTADO A LARGO PLAZO	0.00	0.00	0.00	Línea recta	
1.2.7.4	ANTICIPOS A LARGO PLAZO	0.00	0.00	0.00	Línea recta	
1.2.7.5	BENEFICIOS AL RETIRO DE EMPLEADOS PAGADOS POR ADELANTADO	0.00	0.00	0.00	Línea recta	
1.2.7.9	OTROS ACTIVOS DIFERIDOS	0.00	0.00	0.00	Línea recta	
	TOTAL	0.00	0.00	0.00		

NOTAS AL ESTADO DE SITUACIÓN FINANCIERA
Al 31 de Diciembre de 2018
(Cifras en pesos)

(*) La tasa anual es general salvo excepciones específicas

ESF-10 ESTIMACIONES Y DETERIOROS:

Cuenta	Nombre de la Cuenta	Monto	Criterio
1.1.6	ESTIMACIÓN POR PÉRDIDAS O DETERIORO DE ACTIVOS CIRCULANTES	0.00	
1.1.6.1	ESTIMACIONES PARA CUENTAS INCOBRABLES POR DERECHOS A RECIBIR EFECTIVO O EQUIVALENTES	0.00	
1.1.6.2	ESTIMACIÓN POR DETERIORO DE INVENTARIOS	0.00	
	TOTAL	0.00	

ESF-11 OTROS ACTIVOS:

Cuenta	Nombre de la Cuenta	Monto	Característica
1.1.9	OTROS ACTIVOS CIRCULANTES	0.00	
1.2.9.1	BIENES EN CONCESIÓN	0.00	
1.2.9.2	BIENES EN ARRENDAMIENTO FINANCIERO	0.00	
1.2.9.3	BIENES EN COMODATO	0.00	
	TOTAL	0.00	

ESF-12 CUENTAS Y DOCUMENTOS POR PAGAR:

Cuenta	Nombre de la Cuenta	Monto	90 días	180 días	365 días	+365 días
2.1.1	CUENTAS POR PAGAR A CORTO PLAZO	461,635.76	461,635.76	0.00	0.00	0.00
2.1.1.1	SERVICIOS PERSONALES POR PAGAR A CORTO PLAZO	0.00	0.00	0.00	0.00	0.00
2.1.1.2	PROVEEDORES POR PAGAR A CORTO PLAZO	321,802.42	321,802.40	0.02	0.00	0.00
2.1.1.3	CONTRATISTAS POR OBRAS PÚBLICAS POR PAGAR A CORTO PLAZO	0.00	0.00	0.00	0.00	0.00
2.1.1.4	PARTICIPACIONES Y APORTACIONES POR PAGAR A CORTO PLAZO	0.00	0.00	0.00	0.00	0.00
2.1.1.5	TRANSFERENCIAS OTORGADAS POR PAGAR A CORTO PLAZO	47,400.00	47,400.00	0.00	0.00	0.00
2.1.1.6	INTERESES, COMISIONES Y OTROS GASTOS DE LA DEUDA PÚBLICA	0.00	0.00	0.00	0.00	0.00
2.1.1.7	RETENCIONES Y CONTRIBUCIONES POR PAGAR A CORTO PLAZO	92,433.33	92,433.33	0.00	0.00	0.00
2.1.1.8	DEVOLUCIONES DE LA LEY DE INGRESOS POR PAGAR A CORTO PLAZO	0.00	0.00	0.00	0.00	0.00

NOTAS AL ESTADO DE SITUACIÓN FINANCIERA
Al 31 de Diciembre de 2018
(Cifras en pesos)

Cuenta	Nombre de la Cuenta	Monto	Naturaleza	Característica
2.1.1.1.9	OTRAS CUENTAS POR PAGAR A CORTO PLAZO	0.00	0.00	0.00
2.1.1.2	DOCUMENTOS POR PAGAR A CORTO PLAZO	0.00	0.00	0.00
2.1.1.2.1	DOCUMENTOS COMERCIALES POR PAGAR A CORTO PLAZO	0.00	0.00	0.00
2.1.1.2.2	DOCUMENTOS CON CONTRATISTAS POR OBRAS PÚBLICAS POR PAGAR A CORTO PLAZO	0.00	0.00	0.00
2.1.1.2.9	OTROS DOCUMENTOS POR PAGAR A CORTO PLAZO	0.00	0.00	0.00
	TOTAL	461,635.76	461,635.76	0.02

ESP-13 FONDOS Y BIENES DE TERCEROS:

Cuenta	Nombre de la Cuenta	Monto	Naturaleza	Característica
2.1.1.6	FONDOS Y BIENES DE TERCEROS EN GARANTÍA Y/O ADMINISTRACIÓN A CORTO PLAZO	0.00		
2.1.1.6.1	FONDOS EN GARANTÍA A CORTO PLAZO	0.00		
2.1.1.6.2	FONDOS EN ADMINISTRACIÓN A CORTO PLAZO	0.00		
2.1.1.6.3	FONDOS CONTINGENTES A CORTO PLAZO	0.00		
2.1.1.6.4	FONDOS DE FIDEICOMISOS, MANDATOS Y CONTRATOS ANÁLOGOS A CORTO PLAZO	0.00		
2.1.1.6.5	OTROS FONDOS DE TERCEROS EN GARANTÍA Y/O ADMINISTRACIÓN A CORTO PLAZO	0.00		
2.1.1.6.6	VALORES Y BIENES EN GARANTÍA A CORTO PLAZO	0.00		
2.2.5	FONDOS Y BIENES DE TERCEROS EN GARANTÍA Y/O ADMINISTRACIÓN A LARGO PLAZO	0.00		
2.2.5.1	FONDOS EN GARANTÍA A LARGO PLAZO	0.00		
2.2.5.2	FONDOS EN ADMINISTRACIÓN A LARGO PLAZO	0.00		
2.2.5.3	FONDOS CONTINGENTES A LARGO PLAZO	0.00		
2.2.5.4	FONDOS DE FIDEICOMISOS, MANDATOS Y CONTRATOS ANÁLOGOS A LARGO PLAZO	0.00		
2.2.5.5	OTROS FONDOS DE TERCEROS EN GARANTÍA Y/O ADMINISTRACIÓN A LARGO PLAZO	0.00		
2.2.5.6	VALORES Y BIENES EN GARANTÍA A LARGO PLAZO	0.00		
	TOTAL	0.00		

ESP-14 OTROS PASIVOS CIRCULANTES:

Cuenta	Nombre de la Cuenta	Monto	Naturaleza	Característica
2.1.1.5.9	OTROS PASIVOS DIFERIDOS A CORTO PLAZO	0.00		
2.1.1.9.9	OTROS PASIVOS CIRCULANTES	0.00		

NOTAS AL ESTADO DE SITUACIÓN FINANCIERA
Al 31 de Diciembre de 2018
(Cifras en pesos)

2.2.4	PASIVOS DIFERIDOS A LARGO PLAZO	0.00
2.2.4.1	CRÉDITOS DIFERIDOS A LARGO PLAZO	0.00
2.2.4.2	INTERESES COBRADOS POR ADELANTADO A LARGO PLAZO	0.00
2.2.4.9	OTROS PASIVOS DIFERIDOS A LARGO PLAZO	0.00
	TOTAL	0.00

Baje protesta de decir verdad declaramos que los Estados Financieros y sus notas, son razonablemente correctos y son responsabilidad del emisor.



H. AYUNTAMIENTO DE
SAN ANTONIO
CAÑADA, PUEBLA.
PRESIDENTE MUNICIPAL
2018-2021

[Signature]

C. BERNARDO JOUINO BELENDEZ
PRESIDENTE MUNICIPAL



LIC. ELIAS BELENDEZ IGNAQIO
SECRETARIO GENERAL
2018-2021
SAN ANTONIO
CAÑADA, PUE.

[Signature]

SECRETARIO GENERAL



C. JOAN TELLEZ JUSTO
TESORERO MUNICIPAL
2018-2021
SAN ANTONIO
CAÑADA, PUE.

[Signature]

TESORERO MUNICIPAL

MUNICIPIO DE SAN ANTONIO CAÑADA PUEBLA

NOTAS AL ESTADO DE ACTIVIDADES
Al 31 de Diciembre de 2018
(Cifras en pesos)

EA-01 INGRESOS:

Cuenta	Nombre de la Cuenta	Monto
4.1	INGRESOS DE GESTIÓN	109,547.00
4.1.1	IMPUESTOS	5,687.00
4.1.1.1	IMPUESTOS SOBRE LOS INGRESOS	0.00
4.1.1.1.1	DIVERSIONES Y ESPECTÁCULOS PÚBLICOS	0.00
4.1.1.1.1.1	TEATROS	0.00
4.1.1.1.1.2	CIRCOS	0.00
4.1.1.1.1.3	FERIAS	0.00
4.1.1.1.1.4	BOX	0.00
4.1.1.1.1.5	LUCHA LIBRE	0.00
4.1.1.1.1.6	BAILES	0.00
4.1.1.1.1.7	PRESENTACIÓN DE ARTISTAS	0.00
4.1.1.1.1.8	KERMÉS	0.00
4.1.1.1.1.9	APARATOS MECÁNICOS	0.00
4.1.1.1.1.10	APARATOS ELECTRÓNICOS	0.00
4.1.1.1.1.11	APARATOS ELÉCTRICOS	0.00
4.1.1.1.1.12	APARATOS ELECTROMECAÑICOS	0.00
4.1.1.1.1.13	MESAS DE JUEGO	0.00
4.1.1.1.1.14	OTRA DIVERSIÓN O EVENTO SIMILAR	0.00
4.1.1.1.2	RIFAS, SORTEOS, JUEGOS	0.00
4.1.1.1.4	IMPUESTO A LOS RENDIMIENTOS PETROLEROS	0.00
4.1.1.2	IMPUESTOS SOBRE EL PATRIMONIO	5,687.00
4.1.1.2.1	PREDIAL	5,687.00
4.1.1.2.1.1	PREDIAL URBANOS	2,436.00
4.1.1.2.1.2	PREDIAL RÚSTICOS	3,251.00
4.1.1.2.1.3	PREDIAL EJIDALES	0.00
4.1.1.2.1.4	PREDIAL COMUNALES	0.00
4.1.1.2.1.5	PREDIAL REZAGOS	0.00
4.1.1.2.2	ADQUISICIÓN DE BIENES INMUEBLES	0.00
4.1.1.3	IMPUESTOS SOBRE LA PRODUCCIÓN, EL CONSUMO Y LAS TRANSACCIONES	0.00
4.1.1.4	IMPUESTOS AL COMERCIO EXTERIOR	0.00
4.1.1.5	IMPUESTOS SOBRE NÓMINAS Y ASIMILABLES	0.00
4.1.1.6	IMPUESTOS ECOLÓGICOS	0.00
4.1.1.7	ACCESORIOS DE IMPUESTOS	0.00
4.1.1.9	OTROS IMPUESTOS	0.00
4.1.2	CUOTAS Y APORTACIONES DE SEGURIDAD SOCIAL	0.00
4.1.2.1	APORTACIONES PARA FONDOS DE VIVIENDA	0.00
4.1.2.2	CUOTAS PARA EL SEGURO SOCIAL	0.00
4.1.2.3	CUOTAS DE AHORRO PARA EL RETIRO	0.00
4.1.2.4	ACCESORIOS DE CUOTAS Y APORTACIONES DE SEGURIDAD SOCIAL	0.00
4.1.2.9	OTRAS CUOTAS Y APORTACIONES PARA LA SEGURIDAD SOCIAL	0.00
4.1.3	CONTRIBUCIONES DE MEJORAS	0.00
4.1.3.1	CONTRIBUCIÓN DE MEJORAS POR OBRAS PÚBLICAS	0.00
4.1.3.1.1	SANEAMIENTO	0.00
4.1.3.1.2	INTRODUCCIÓN DE AGUA POTABLE	0.00
4.1.3.1.3	INTRODUCCIÓN DE RED DE DRENAJE	0.00
4.1.3.1.4	ELECTRIFICACIÓN	0.00
4.1.3.1.5	REVESTIMIENTO DE CALLES M2	0.00
4.1.3.1.6	PAVIMENTACIÓN DE CALLES M2	0.00
4.1.3.1.7	BANQUETAS M2	0.00
4.1.3.1.8	GUARNICIONES METRO LINEAL	0.00

MUNICIPIO DE SAN ANTONIO CAÑADA PUEBLA

NOTAS AL ESTADO DE ACTIVIDADES

Al 31 de Diciembre de 2018

(Cifras en pesos)

4.1.3.2	MULTAS DE CONTRIBUCIONES DE MEJORAS	0.00
4.1.3.3	RECARGOS DE CONTRIBUCIONES DE MEJORAS	0.00
4.1.3.4	GASTOS DE EJECUCIÓN DE CONTRIBUCIONES DE MEJORAS	0.00
4.1.3.9	CON. DE MEJ. NO COMP. EN LAS FRACC. DE LA LEY DE ING. CAUS. EN EJER. FISC. ANT. PEND. DE LIQ. O PAGO	0.00
4.1.4	DERECHOS	68,095.00
1.4.1	DERECHOS POR EL USO, GOCE, APROVECHAMIENTO O EXPLOTACIÓN DE BIENES DE DOMINIO PÚBLICO	3,300.00
4.1.4.1.1	MERCADOS	3,300.00
4.1.4.1.1.1	PUESTOS FIJOS EN MERCADOS CONTRUÍDOS	0.00
4.1.4.1.1.2	PUESTOS SEMIFIJOS EN MERCADOS CONSTRUÍDOS	0.00
4.1.4.1.1.3	PUESTOS FIJOS EN PLAZAS, CALLES O TERRENOS	0.00
4.1.4.1.1.4	PUESTOS SEMIFIJOS EN PLAZAS, CALLES O TERRENOS	3,300.00
4.1.4.1.1.5	CASSETAS O PUESTOS UBICADOS EN LA VÍA PÚBLICA	0.00
4.1.4.1.1.6	VENDEDORES AMBULANTES O ESPORÁDICOS	0.00
4.1.4.1.1.7	OTORGAMIENTO, TRASPASO Y SUCESIÓN DE CONCESIÓN DE CASETA O PUESTO	0.00
4.1.4.1.1.8	DERECHO DE USO DE PISO PARA DESCARGA	0.00
4.1.4.1.1.9	REGULARIZACIÓN DE CONCESIONES	0.00
4.1.4.1.1.10	AMPLIACIÓN O CAMBIO DE GIRO	0.00
4.1.4.1.1.11	INSTALACIÓN DE CASSETAS	0.00
4.1.4.1.1.12	REAPERTURA DE PUESTO, LOCAL O CASETA	0.00
4.1.4.1.1.13	ASIGNACIÓN DE CUENTA POR PUESTO	0.00
4.1.4.1.1.14	PERMISO PARA REMODELACIÓN	0.00
1.4.1.1.15	DIVISIÓN Y FUSIÓN DE LOCALES	0.00
1.4.1.1.16	OTROS CONCEPTOS DE MERCADOS	0.00
4.1.4.1.2	PANTEONES	0.00
4.1.4.1.2.1	TRASLADO DE CADÁVERES FUERA DEL MUNICIPIO	0.00
4.1.4.1.2.2	TRASLADO DE CADÁVERES O RESTOS A CEMENTERIOS DEL MUNICIPIO	0.00
4.1.4.1.2.3	INTERNACIÓN DE CADÁVERES AL MUNICIPIO	0.00
4.1.4.1.2.4	USO DEL DEPÓSITO DE CADÁVERES (ANFITEATRO)	0.00
4.1.4.1.2.5	CONSTRUCCIÓN DE MONUMENTOS, BÓVEDAS, MAUSOLEOS	0.00
4.1.4.1.2.6	INHUMACIÓN	0.00
4.1.4.1.2.7	EXHUMACIÓN	0.00
4.1.4.1.2.8	PERPETUIDAD	0.00
4.1.4.1.2.9	REFRENDO ANUAL	0.00
4.1.4.1.2.10	SERVICIOS DE REINHUMACIÓN	0.00
4.1.4.1.2.11	DEPÓSITOS DE RESTOS EN NICHOS O GAVETAS	0.00
4.1.4.1.2.12	CONSTRUCCIÓN, RECONSTRUCCIÓN O PROFUNDIZACIÓN DE FOSAS	0.00
4.1.4.1.2.13	CONSTRUCCIÓN O REPARACIÓN DE MONUMENTOS	0.00
4.1.4.1.2.14	MANPENIMIENTO DE PASILLOS, ANDENES Y SERVICIOS GENERALES DE LOS PANTEONES	0.00
4.1.4.1.2.15	CERTIFICADOS POR EXPEDICIÓN DE ANTECEDENTES DE TÍTULO O CAMBIO DE TITULAR	0.00
4.1.4.1.2.16	SERVICIOS DE INCINERACIÓN	0.00

MUNICIPIO DE SAN ANTONIO CAÑADA PUEBLA

NOTAS AL ESTADO DE ACTIVIDADES
Al 31 de Diciembre de 2018
(Cifras en pesos)

4.1.4.1.2.17	SERVICIOS DE VELATORIO, CARROZA O DE OMNIBÚS DE ACOMPAÑAMIENTO	0.00
4.1.4.1.2.18	ENCORT. DE FOSA, CONSTR. DE BÓVEDAS, CIERRE DE GAVETAS Y NICHOS, CONSTR. DE TALUDES, AMPL. DE FOSAS	0.00
4.1.4.1.2.19	GRABADO DE LETRAS, NÚMEROS O SIGNOS POR UNIDAD	0.00
4.1.4.1.2.20	DESMONTE Y MONTE DE MONUMENTOS	0.00
1.4.1.2.21	OTROS CONCEPTOS DE PANTEONES	0.00
1.4.1.3	RASTRO	0.00
4.1.4.1.3.1	TRASLADO DE GANADO	0.00
4.1.4.1.3.2	USO DE CORRAL	0.00
4.1.4.1.3.3	CARGA Y DESCARGA DE GANADO	0.00
4.1.4.1.3.4	REFRIGERACIÓN (RASTRO)	0.00
4.1.4.1.3.5	MATANZA DE AVES DE CORRAL	0.00
4.1.4.1.3.6	MATANZA DE GANADO VACUNO POR CABEZA	0.00
4.1.4.1.3.7	MATANZA DE GANADO PORCINO POR CABEZA	0.00
4.1.4.1.3.8	MATANZA DE GANADO BOVINO POR CABEZA	0.00
4.1.4.1.3.9	MATANZA DE GANADO LANAR O CABRÍO POR CABEZA	0.00
4.1.4.1.3.10	MATANZA DE CONEJOS POR CABEZA	0.00
4.1.4.1.3.11	MATANZA DE OTROS ANIMALES	0.00
4.1.4.1.3.12	REGISTRO DE FIERROS, MARCAS, ARETES Y SEÑALES DE SANGRE	0.00
4.1.4.1.3.13	REFRENDO DE FIERROS, MARCAS, ARETES Y SEÑALES DE SANGRE	0.00
4.1.4.1.3.14	OTROS CONCEPTOS DE RASTRO	0.00
4.1.4.2	DERECHOS A LOS HIDROCARBUROS	0.00
4.1.4.3	DERECHOS POR PRESTACIÓN DE SERVICIOS	49,970.00
4.1.4.3.1	ALUMBRADO PÚBLICO	0.00
4.1.4.3.2	ASEO PÚBLICO	0.00
1.4.3.2.1	RECOLECCIÓN DE BASURA EN AREA COMERCIAL	0.00
1.4.3.2.2	RECOLECCIÓN DE BASURA EN AREA INDUSTRIAL	0.00
4.1.4.3.2.3	RECOLECCIÓN DE BASURA EN CASA-HABITACIÓN	0.00
4.1.4.3.2.4	LIMPIEZA DE PREDIOS	0.00
4.1.4.3.2.5	BARRIDO DE CALLES	0.00
4.1.4.3.2.6	OTROS CONCEPTOS DE ASEO PÚBLICO	0.00
4.1.4.3.3	PARQUES Y JARDINES	0.00
4.1.4.3.4	CERTIFICACIONES, CONSTANCIAS Y LEGALIZACIONES	0.00
4.1.4.3.4.1	COPIAS DE DOCUMENTOS EXISTENTES EN LOS ARCHIVOS MUNICIPALES	0.00
4.1.4.3.4.2	EXPEDICIÓN DE CERTIF. DE RESIDENCIA, ORIGEN, DEP. ECONÓMICA, DE SIT. FISCAL Y DE MORADA CONYUGAL	0.00
4.1.4.3.4.3	BÚSQUEDA DE DOCUMENTOS	0.00
4.1.4.3.4.4	CONSTANCIAS Y REFRENDOS PARA EL FUNCIONAMIENTO COMERCIAL, INDUSTRIAL Y DE SERVICIOS	0.00
4.1.4.3.4.5	OTRAS CERTIFICACIONES Y CONSTANCIAS	0.00
4.1.4.3.5	LICENCIAS Y PERMISOS	0.00
4.1.4.3.5.1	PERMISOS DE CONSTRUCCIÓN, RECONSTRUCCIÓN Y AMPLIACIÓN DE INMUEBLES	0.00
4.1.4.3.5.2	REMODELACIÓN DE BARDAS Y FACHADAS DE FINCAS URBANAS Y RÚSTICAS	0.00
4.1.4.3.5.3	DEMOLICIÓN DE CONSTRUCCIONES	0.00
4.1.4.3.5.4	ASIGNACIÓN DE NÚMERO OFICIAL A PREDIOS	0.00
4.1.4.3.5.5	ALINEACIÓN Y USO DE SUELO	0.00

MUNICIPIO DE SAN ANTONIO CAÑADA PUEBLA

NOTAS AL ESTADO DE ACTIVIDADES

Al 31 de Diciembre de 2018

(Cifras en pesos)

4.1.4.3.5.6	RENOVACIÓN DE LICENCIAS DE CONSTRUCCIÓN	0.00
4.1.4.3.5.7	RETIRO DE SELLO DE OBRA SUSPENDIDA	0.00
4.1.4.3.5.8	REGULARIZACIÓN DE CONSTRUCCIÓN DE CASA HABITACIÓN, COMERCIAL E INDUSTRIAL	0.00
4.1.4.3.5.9	PERMISO PARA CONSTRUCCIÓN DE ALBERCAS	0.00
4.1.4.3.5.10	PERMISOS PARA FRACCIONAMIENTO	0.00
4.1.4.3.5.11	APROBACIÓN Y REVISIÓN DE PLANOS	0.00
4.1.4.3.5.12	OTROS CONCEPTOS DE PERMISOS EN MATERIA DE CONSTRUCCIÓN	0.00
4.1.4.3.5.13	LICENCIAS, PERMISOS O AUTORIZACIONES POR COMERCIALIZACIÓN DE BEBIDAS ALCOHÓLICAS EN ENVASES CERRADOS	0.00
4.1.4.3.5.14	LICENCIAS, PERMISOS O AUTORIZACIONES POR COMERCIALIZACIÓN DE BEBIDAS ALCOHÓLICAS EN ENVASES ABIERTOS	0.00
4.1.4.3.5.15	LICENCIAS, PERMISOS O AUTORIZACIONES POR VENTA AL COPEO DE BEBIDAS ALCOHÓLICAS	0.00
4.1.4.3.5.16	PERMISOS TEMPORALES DE COMERCIALIZACIÓN DE BEBIDAS ALCOHÓLICAS	0.00
4.1.4.3.5.17	LICENCIAS, PERMISOS O AUTORIZACIONES POR FUNC. EN HORARIO EXTRAORDINARIO DE BEBIDAS ALCOHÓLICAS	0.00
4.1.4.3.5.18	REVALIDACIÓN ANUAL DE LICENCIAS DE FUNCIONAMIENTO, DISTRIBUCIÓN Y COMERC. DE BEBIDAS ALCOHÓLICAS	0.00
4.1.4.3.5.19	AUTORIZACIÓN DE MODIFICACIONES A LAS LICENCIAS PARA EL FUNCIONAMIENTO, DISTR. Y COMERCIALIZACIÓN	0.00
4.1.4.3.5.20	OTROS CONCEPTOS DE LICENCIAS Y REFRENDOS DE FUNC., COMERCIAL, INDUSTRIAL Y DE SERVICIOS	0.00
4.1.4.3.5.21	PERMISOS PARA ANUNCIOS Y PUBLICIDAD DE PARED, ADOSADOS O AZOTEAS	0.00
4.1.4.3.5.22	PERMISOS PARA ANUNCIOS Y PUBLICIDAD DE PINTADO O INTEGRADO EN ESCAPARATE O TOLDO	0.00
4.1.4.3.5.23	PERMISOS PARA ANUNCIOS Y PUBLICIDAD DE ANUNCIOS COLOCADOS	0.00
4.1.4.3.5.24	PERMISOS PARA ANUNCIOS Y PUBLICIDAD DE DIFUSIÓN FONÉTICA DE PUBLICIDAD POR UNIDAD DE SONIDO	0.00
4.1.4.3.5.25	PERMISOS PARA ANUNCIOS Y PUBLICIDAD DE CARTELERAS DE CINES, CIRCOOS, TEATROS, OTROS	0.00
4.1.4.3.6	AGUA POTABLE, DRENAJE Y ALCANTARILLADO	34,090.00
4.1.4.3.6.1	USO DOMÉSTICO DE AGUA POTABLE	34,090.00
4.1.4.3.6.2	USO COMERCIAL DE AGUA POTABLE	0.00
4.1.4.3.6.3	USO INDUSTRIAL DE AGUA POTABLE	0.00
4.1.4.3.6.4	USO DOMÉSTICO DE DRENAJE Y ALCANTARILLADO	0.00
4.1.4.3.6.5	USO COMERCIAL DE DRENAJE Y ALCANTARILLADO	0.00
4.1.4.3.6.6	USO INDUSTRIAL DE DRENAJE Y ALCANTARILLADO	0.00
4.1.4.3.6.7	AGUA POTABLE REZAGOS	0.00
4.1.4.3.6.8	CAMBIO DE USUARIO DE AGUA POTABLE, DRENAJE Y ALCANTARILLADO	0.00

MUNICIPIO DE SAN ANTONIO CAÑADA PUEBLA

NOTAS AL ESTADO DE ACTIVIDADES

Al 31 de Diciembre de 2018

(Cifras en pesos)

4.1.4.3.6.9	BAJA Y CAMBIO DE MEDIDOR	0.00
4.1.4.3.6.10	RECONEXIÓN A LA RED DE AGUA POTABLE	0.00
4.1.4.3.6.11	RECONEXIÓN A LA TUBERÍA DE DRENAJE	0.00
4.1.4.3.6.12	DESASOLVE DE ALCANTARILLADO PÚBLICO	0.00
4.1.4.3.6.13	OTROS CONCEPTOS DE AGUA POTABLE, DRENAJE Y ALCANTARILLADO	0.00
4.1.4.3.7	REGISTRO CIVIL	14,880.00
4.1.4.3.7.1	REGISTRO DE NACIMIENTO	0.00
1.4.3.7.2	REGISTRO DE MATRIMONIO	0.00
1.4.3.7.3	CERTIFICADO DE DEFUNCIÓN	0.00
4.1.4.3.7.4	OTROS CONCEPTOS DE REGISTRO CIVIL	14,880.00
4.1.4.3.8	SEGURIDAD PÚBLICA	0.00
4.1.4.3.8.1	SERV. PRESTADOS POR LAS AUTORIDADES DE SEG. PÚBLICA ELEMENTO CONTRATADO POR 12 HRS.	0.00
4.1.4.3.8.2	SERV. PRESTADOS POR LAS AUTORIDADES DE SEG. PÚBLICA ELEMENTO CONTRATADO POR 24 HRS.	0.00
4.1.4.3.8.3	OTRAS SERVICIOS PRESTADOS POR LAS AUTORIDADES DE SEGURIDAD PÚBLICA	0.00
4.1.4.3.9	TRÁNSITO Y VIALIDAD	0.00
4.1.4.3.9.1	PERMISO PROVISIONAL PARA CARGA Y DESCARGA	0.00
4.1.4.3.9.2	SERVICIOS DE ARRASTRE EN GRÚA	0.00
4.1.4.3.9.3	SERVICIOS ESPECIALES DE PATRULLA	0.00
4.1.4.3.9.4	SERVICIOS ESPECIALES ELEMENTO PEDESTRE	0.00
4.1.4.3.9.5	OTROS SERVICIOS ESPECIALES	0.00
4.1.4.3.10	ESTACIONAMIENTO DE VEHÍCULOS EN LA VÍA PÚBLICA	0.00
4.1.4.3.10.1	ESTACIONAMIENTO PERMANENTE	0.00
4.1.4.3.10.2	ESTACIONAMIENTO DE VEHÍCULOS DE ALQUILER O DE CARGA	0.00
1.4.3.10.3	ESTACIONAMIENTO DE AUTOMÓVILES EN MERCADOS Y PLAZAS	0.00
4.1.4.3.10.4	ESTACIONAMIENTO DE CAMIONETAS EN MERCADOS Y PLAZAS	0.00
4.1.4.3.10.5	ESTACIONAMIENTO DE AUTOBUSES Y CAMIONES EN MERCADOS Y PLAZAS	0.00
4.1.4.3.10.6	OCUPACIÓN DE LA VÍA PÚBLICA	0.00
4.1.4.3.10.7	OTROS CONCEPTOS DE ESTACIONAMIENTO DE VEHÍCULOS EN VÍA PÚBLICA	0.00
4.1.4.4	ACCESORIOS DE DERECHOS	0.00
4.1.4.9	OTROS DERECHOS	15,825.00
4.1.5	PRODUCTOS DE TIPO CORRIENTE	35,265.00
4.1.5.1	PRODUCTOS DERIVADOS DEL USO Y APROVECHAMIENTO DE BIENES NO SUJETOS A RÉGIMEN DE DOMINIO PÚBLICO	31,340.00
4.1.5.1.1	ESPACIOS EN MERCADOS MUNICIPALES	0.00
4.1.5.1.2	ESPACIOS EN LA CENTRAL DE ABASTO	0.00
4.1.5.1.3	ESPACIOS EN PORTALES Y ÁREAS MUNICIPALES	0.00
4.1.5.1.4	ESPACIOS TEMPORALES EN ÁREAS MUNICIPALES	0.00
4.1.5.1.5	ESPACIOS EN VÍA PÚBLICA OBRAS CONSTRUCCIÓN	0.00
4.1.5.1.6	ESPACIOS EN SUBSUELO CONSTRUCCIÓN PERMANENTE	0.00
4.1.5.1.7	ESTACIONAMIENTO DE VEHÍCULOS VÍA PÚBLICA	0.00
4.1.5.1.8	VENTA DE FORMATOS OFICIALES	31,340.00
4.1.5.2	ENAJENACIÓN DE BIENES MUEBLES NO	0.00

MUNICIPIO DE SAN ANTONIO CAÑADA PUEBLA

NOTAS AL ESTADO DE ACTIVIDADES

Al 31 de Diciembre de 2018

(Cifras en pesos)

	SUJETOS A SER INVENTARIADOS	
4.1.5.3	ACCESORIOS DE PRODUCTOS	0.00
4.1.5.9	OTROS PRODUCTOS QUE GENERAN INGRESOS	3,925.00
	CORRIENTES	
4.1.5.9.1	INTERESES POR RENTAS DE LA PROPIEDAD	0.00
4.1.5.9.1.1	INTERNOS	0.00
4.1.5.9.1.2	EXTERNOS	0.00
4.1.5.9.2	DIVIDENDOS Y RETIROS DE LAS	0.00
	CUASISOCIEDADES	
4.1.5.9.3	ARRENDAMIENTO DE TIERRAS Y TERRENOS	0.00
4.1.5.9.4	OTROS	3,925.00
4.1.6	APROVECHAMIENTOS DE TIPO CORRIENTE	500.00
4.1.6.1	INCENTIVOS DERIVADOS DE LA COLABORACIÓN	0.00
	FISCAL	
4.1.6.2	MULTAS	500.00
4.1.6.3	INDEMNIZACIONES	0.00
4.1.6.4	REINTEGROS	0.00
4.1.6.5	APROVECHAMIENTOS PROVENIENTES DE OBRAS	0.00
	PÚBLICAS	
4.1.6.6	APROVECHAMIENTOS POR PARTICIPACIONES	0.00
	DERIVADAS DE LA APLICACIÓN DE LEYES	
4.1.6.7	APROVECHAMIENTOS POR APORTACIONES Y	0.00
	COOPERACIONES	
4.1.6.8	ACCESORIOS DE APROVECHAMIENTOS	0.00
4.1.6.9	OTROS APROVECHAMIENTOS	0.00
4.1.7	INGRESOS POR VENTA DE BIENES Y SERVICIOS	0.00
4.1.7.1	INGRESOS POR VENTAS DE MERCANCÍAS	0.00
4.1.7.2	INGRESOS POR VENTA DE BIENES Y	0.00
	SERVICIOS PRODUCIDOS EN	
	ESTABLECIMIENTOS DEL GOBIERNO	
4.1.7.3	INGRESOS POR VENTA DE BIENES Y	0.00
	SERVICIOS DE ORGANISMOS	
	DESCENTRALIZADOS	
4.1.7.4	INGRESOS DE OPERACIONES DE ENTIDADES	0.00
	PARAESTATALES EMPRESARIALES Y NO	
	FINANCIERAS	
4.1.9	INGRESOS NO COMP. EN LAS FRACC. DE LA	0.00
	LEY DE ING. CAUS. EN EJER. FISC. ANT.	
	PEND. DE LIQ. O PAGO	
4.1.9.1	IMPUESTOS NO COMP. EN LAS FRACC. DE LA	0.00
	LEY DE ING. CAUS. EN EJER. FISC. ANT.	
	PEND. DE LIQ. O PAGO	
4.1.9.2	CONT. MEJ, DER., PROD. Y APROV. NO COMP.	0.00
	FRACC. LEY ING. CAUS. EJER. FISC. ANT.	
	PEND. DE LIQ. O PAGO	
4.1.9.2.1	CONTRIBUCIONES DE MEJORAS	0.00
4.1.9.2.2	DERECHOS	0.00
4.1.9.2.3	PRODUCTOS	0.00
4.1.9.2.4	APROVECHAMIENTOS	0.00
4.2	PARTICIPACIONES, APORTACIONES,	26,666,337.54
	TRANSFERENCIAS, ASIGNACIONES, SUBSIDIOS	
	Y OTRAS AYUDAS	
4.2.1	PARTICIPACIONES Y APORTACIONES	26,666,337.54
4.2.1.1	PARTICIPACIONES	10,555,630.52
4.2.1.1.1	FONDO DE DESARROLLO MUNICIPAL	9,755,429.78
4.2.1.1.2	FONDO PARA INCENTIVAR Y ESTIMULAR LA	0.00
	RECAUDACIÓN MUNICIPAL	
4.2.1.1.3	CONTRIBUCIONES MUNICIPALES COORDINADAS	78.00

MUNICIPIO DE SAN ANTONIO CAÑADA PUEBLA

NOTAS AL ESTADO DE ACTIVIDADES
Al 31 de Diciembre de 2018
(Cifras en pesos)

4.2.1.1.4	FONDOS PARTICIPABLES	949.65
4.2.1.1.5	FONDO DE COMPENSACIÓN	157,700.28
4.2.1.1.6	FONDO DE FISCALIZACIÓN	329,626.74
4.2.1.1.7	FONDO MUNICIPAL DEL IMPUESTO A LA VENTA DE GASOLINAS Y DIESEL	307,081.94
4.2.1.1.8	FONDO DE HIDROCARBUROS	4,764.13
4.2.1.1.9	FONDO DE FEIEF	0.00
4.2.1.2	APORTACIONES	10,785,603.02
2.1.2.1	FISM-DF	7,672,134.60
2.1.2.2	FORTAMUN DF	3,113,468.42
4.2.1.3	CONVENIOS	5,325,104.00
4.2.2	TRANSFERENCIAS, ASIGNACIONES, SUBSIDIOS Y OTRAS AYUDAS	0.00
4.2.2.1	TRANSFERENCIAS INTERNAS Y ASIGNACIONES DEL SECTOR PÚBLICO	0.00
4.2.2.1.1	CORRIENTES	0.00
4.2.2.1.2	DE CAPITAL	0.00
4.2.2.2	TRANSFERENCIAS DEL RESTO DEL SECTOR PÚBLICO	0.00
4.2.2.2.1	CORRIENTES	0.00
4.2.2.2.2	DE CAPITAL	0.00
4.2.2.3	SUBSIDIOS Y SUBVENCIONES	0.00
4.2.2.3.1	RECIBIDOS POR ENTIDADES EMPRESARIALES PÚBLICAS NO FINANCIERAS	0.00
4.2.2.3.1.1	CORRIENTES	0.00
4.2.2.3.1.2	DE CAPITAL	0.00
4.2.2.3.2	RECIBIDOS POR ENTIDADES EMPRESARIALES PÚBLICAS FINANCIERAS	0.00
4.2.2.3.2.1	CORRIENTES	0.00
4.2.2.3.2.2	DE CAPITAL	0.00
4.2.2.4	AYUDAS SOCIALES	0.00
2.2.4.1	CORRIENTES	0.00
2.2.4.2	DE CAPITAL	0.00
4.2.2.5	PENSIONES Y JUBILACIONES	0.00
4.2.2.5.1	CORRIENTES	0.00
4.2.2.5.2	DE CAPITAL	0.00
4.2.2.6	TRANSFERENCIAS DEL EXTERIOR	0.00
4.2.2.6.1	DE GOBIERNOS EXTRANJEROS	0.00
4.2.2.6.1.1	CORRIENTES	0.00
4.2.2.6.1.2	DE CAPITAL	0.00
4.2.2.6.2	DE ORGANISMOS INTERNACIONALES	0.00
4.2.2.6.2.1	CORRIENTES	0.00
4.2.2.6.2.2	DE CAPITAL	0.00
4.2.2.6.3	DEL SECTOR PRIVADO EXTERNO	0.00
4.2.2.6.3.1	CORRIENTES	0.00
4.2.2.6.3.2	DE CAPITAL	0.00
4.2.2.6.4	TRANSFERENCIAS DE FIDEICOMISOS, MANDATOS Y CONTRATOS ANÁLOGOS	0.00
4.2.2.6.4.1	CORRIENTES	0.00
4.2.2.6.4.2	DE CAPITAL	0.00
	TOTAL	26,775,884.54

EA-02 OTROS INGRESOS:

Cuenta	Nombre de la Cuenta	Monto	Naturaleza
4.3	OTROS INGRESOS Y BENEFICIOS	13,238.30	
4.3.1	INGRESOS FINANCIEROS	13,238.30	
4.3.1.1	INTERESES GANADOS DE VALORES, CRÉDITOS,	13,238.30	

MUNICIPIO DE SAN ANTONIO CAÑADA PUEBLA

NOTAS AL ESTADO DE ACTIVIDADES
Al 31 de Diciembre de 2018
(Cifras en pesos)

	BONOS Y OTROS.	
4.3.1.1.1	INTERNOS	13,238.30
4.3.1.1.2	EXTERNOS	0.00
4.3.1.9	OTROS INGRESOS FINANCIEROS	0.00
4.3.1.9.1	INTERNOS	0.00
4.3.1.9.2	EXTERNOS	0.00
4.3.2	INCREMENTO POR VARIACIÓN DE INVENTARIOS	0.00
4.3.2.1	INCREMENTO POR VARIACIÓN DE INVENTARIOS DE MERCANCÍAS PARA VENTA	0.00
4.3.2.2	INCREMENTO POR VARIACIÓN DE INVENTARIOS DE MERCANCÍAS TERMINADAS	0.00
4.3.2.3	INCREMENTO POR VARIACIÓN DE INVENTARIOS DE MERCANCÍAS EN PROCESO DE ELABORACIÓN	0.00
4.3.2.4	INCREMENTO POR VARIACIÓN DE INVENTARIOS DE MATERIAS PRIMAS, MATERIAL. Y SUMINISTROS PARA PRODUCCIÓN	0.00
4.3.2.5	INCREMENTO POR VARIACIÓN DE INVENTARIOS DE MATERIAS PRIMAS, MATERIALES Y SUMINISTROS DE CONSUMO	0.00
4.3.3	DISMINUCIÓN DEL EXCESO DE ESTIMACIONES POR PÉRDIDA O DETERIORO U OBSOLESCENCIA	0.00
4.3.3.1	DISMINUCIÓN DEL EXCESO DE ESTIMACIONES POR PÉRDIDA O DETERIORO U OBSOLESCENCIA	0.00
4.3.4	DISMINUCIÓN DEL EXCESO DE PROVISIONES	0.00
4.3.4.1	DISMINUCIÓN DEL EXCESO DE PROVISIONES	0.00
4.3.9	OTROS INGRESOS Y BENEFICIOS VARIOS	0.00
4.3.9.1	OTROS INGRESOS DE EJERCICIOS ANTERIORES	0.00
4.3.9.2	BONIFICACIONES Y DESCUENTOS OBTENIDOS	0.00
4.3.9.3	DIFERENCIAS POR TIPO DE CAMBIO A FAVOR EN EFECTIVO Y EQUIVALENTES	0.00
4.3.9.4	DIFERENCIAS DE COTIZACIONES A FAVOR EN VALORES NEGOCIABLES	0.00
4.3.9.5	RESULTADO POR POSICIÓN MONETARIA	0.00
4.3.9.6	UTILIDADES POR PARTICIPACIÓN PATRIMONIAL	0.00
4.3.9.9	OTROS INGRESOS Y BENEFICIOS VARIOS	0.00
4.3.9.9.1	UTILIDAD POR VENTA DE BIENES PATRIMONIALES	0.00
4.3.9.9.1.1	VENTA DE ACTIVOS FIJOS	0.00
4.3.9.9.1.2	VENTA DE OBJETOS DE VALOR	0.00
4.3.9.9.1.3	VENTA DE ACTIVOS NO PRODUCIDOS	0.00
4.3.9.9.2	RECUPERACIÓN DE INVERSIONES FINANCIERAS REALIZADAS CON FINES DE POLÍTICA	0.00
4.3.9.9.2.1	VENTA DE ACCIONES Y PARTICIPACIONES DE CAPITAL ADQUIRIDAS CON FINES DE POLÍTICA	0.00
4.3.9.9.2.2	VENTA DE OBLIGACIONES NEGOCIABLES ADQUIRIDAS CON FINES DE POLÍTICA	0.00
4.3.9.9.3	RECUPERACIÓN DE INVERSIONES FINANCIERAS REALIZADAS CON FINES DE LIQUIDEZ	0.00
4.3.9.9.3.1	VENTA DE ACCIONES Y PARTICIPACIONES DE CAPITAL	0.00
4.3.9.9.3.1.1	INTERNOS	0.00
4.3.9.9.3.1.2	EXTERNOS	0.00
4.3.9.9.3.2	VENTA DE TÍTULOS Y VALORES REPRESENTATIVOS DE LA DEUDA	0.00
4.3.9.9.3.3	VENTA DE OBLIGACIONES NEGOCIABLES	0.00
	TOTAL	13,238.30

EA-03 GASTOS:

MUNICIPIO DE SAN ANTONIO CAÑADA PUEBLA

NOTAS AL ESTADO DE ACTIVIDADES
Al 31 de Diciembre de 2018
(Cifras en pesos)

Cuenta	Nombre de la Cuenta	Monto	%
5.1	GASTOS DE FUNCIONAMIENTO	9,435,723.06	82.77
5.1.1	SERVICIOS PERSONALES	5,193,906.37	45.56
5.1.1.1	REMUNERACIONES AL PERSONAL DE CARÁCTER PERMANENTE	4,032,826.27	35.38
5.1.1.1.1	DIETAS	887,366.50	7.78
5.1.1.1.2	HABERES	0.00	0.00
5.1.1.1.3	SUELDOS BASE AL PERSONAL PERMANENTE	3,145,459.77	27.59
5.1.1.1.3.1	SUELDOS BASE AL PERSONAL DE BASE	0.00	0.00
5.1.1.1.3.2	SUELDOS BASE AL PERSONAL DE CONFIANZA	3,145,459.77	27.59
5.1.1.1.4	REMUNERACIONES POR ADSCRIPCIÓN LABORAL EN EL EXTRANJERO	0.00	0.00
5.1.1.2	REMUNERACIONES AL PERSONAL DE CARÁCTER TRANSITORIO	0.00	0.00
5.1.1.2.1	HONORARIOS ASIMILABLES A SALARIOS	0.00	0.00
5.1.1.2.2	SUELDOS BASE AL PERSONAL EVENTUAL	0.00	0.00
5.1.1.2.3	RETRIBUCIONES POR SERVICIOS DE CARÁCTER SOCIAL	0.00	0.00
5.1.1.2.4	RETRIB. A LOS REPRESENT. DE LOS TRABAJADORES Y DE LOS PATRONES EN LA JUNTA DE CONCILIACIÓN Y ARBITR.	0.00	0.00
5.1.1.3	REMUNERACIONES ADICIONALES Y ESPECIALES	1,109,254.30	9.73
5.1.1.3.1	PRIMAS POR AÑOS DE SERVICIOS EFECTIVOS PRESTADOS	0.00	0.00
5.1.1.3.2	PRIMAS DE VACACIONES, DOMINICAL Y GRATIFICACIÓN DE FIN DE AÑO	0.00	0.00
5.1.1.3.2.1	PRIMAS DE VACACIONES Y DOMINICAL	0.00	0.00
5.1.1.3.2.2	GRATIFICACIÓN DE FIN DE AÑO	0.00	0.00
5.1.1.3.3	HORAS EXTRAORDINARIAS	0.00	0.00
5.1.1.3.4	COMPENSACIONES	1,109,254.30	9.73
5.1.1.3.5	SOBREHABERES	0.00	0.00
5.1.1.3.6	ASIGNACIONES DE TÉCNICO, DE MANDO, POR COMISIÓN, DE VUELO Y DE TÉCNICO ESPECIAL	0.00	0.00
5.1.1.3.7	HONORARIOS ESPECIALES	0.00	0.00
5.1.1.3.8	PARTICIPACIONES POR VIGILANCIA EN EL CUMPLIMIENTO DE LAS LEYES Y CUSTODIA DE VALORES	0.00	0.00
5.1.1.4	SEGURIDAD SOCIAL	0.00	0.00
5.1.1.4.1	APORTACIONES DE SEGURIDAD SOCIAL	0.00	0.00
5.1.1.4.2	APORTACIONES A FONDOS DE VIVIENDA	0.00	0.00
5.1.1.4.3	APORTACIONES AL SISTEMA PARA EL RETIRO	0.00	0.00
5.1.1.4.4	APORTACIONES PARA SEGUROS	0.00	0.00
5.1.1.5	OTRAS PRESTACIONES SOCIALES Y ECONÓMICAS	51,825.80	0.45
5.1.1.5.1	CUOTAS PARA EL FONDO DE AHORRO Y FONDO DE TRABAJO	0.00	0.00
5.1.1.5.2	INDEMNIZACIONES	0.00	0.00
5.1.1.5.3	PRESTACIONES Y HABERES DE RETIRO	0.00	0.00
5.1.1.5.4	PRESTACIONES CONTRACTUALES	0.00	0.00
5.1.1.5.5	APOYOS A LA CAPACITACIÓN DE LOS SERVIDORES PÚBLICOS	0.00	0.00
5.1.1.5.9	OTRAS PRESTACIONES SOCIALES Y ECONÓMICAS	51,825.80	0.45
5.1.1.6	PAGO DE ESTÍMULOS A SERVIDORES PÚBLICOS	0.00	0.00
5.1.1.6.1	ESTIMULOS	0.00	0.00
5.1.1.6.2	RECOMPENSAS	0.00	0.00
5.1.1.7	PREVISIONES	0.00	0.00
5.1.2	MATERIALES Y SUMINISTROS	1,403,203.62	12.31
5.1.2.1	MATERIALES DE ADMINISTRACIÓN, EMISIÓN	124,284.48	1.09

MUNICIPIO DE SAN ANTONIO CAÑADA PUEBLA

NOTAS AL ESTADO DE ACTIVIDADES
Al 31 de Diciembre de 2018
(Cifras en pesos)

5.1.2.1.1	DE DOCUMENTOS Y ARTÍCULOS OFICIALES MATERIALES, ÚTILES Y EQUIPOS MENORES DE OFICINA	61,702.59	0.54
5.1.2.1.2	MATERIALES Y ÚTILES DE IMPRESIÓN Y REPRODUCCIÓN	32,519.71	0.29
5.1.2.1.3	MATERIAL ESTADÍSTICO Y GEOGRÁFICO	0.00	0.00
5.1.2.1.4	MATERIALES, ÚTILES Y EQUIPOS MENORES DE TECNOLOGÍAS DE LA INFORMACIÓN Y COMUNICACIONES	26,913.51	0.24
1.2.1.5	MATERIAL IMPRESO E INFORMACIÓN DIGITAL	0.00	0.00
5.1.2.1.6	MATERIAL DE LIMPIEZA	3,148.67	0.03
5.1.2.1.7	MATERIALES Y ÚTILES DE ENSEÑANZA	0.00	0.00
5.1.2.1.8	MATERIALES PARA EL REGISTRO E IDENTIFICACIÓN DE BIENES Y PERSONAS	0.00	0.00
5.1.2.2	ALIMENTOS Y UTENSILIOS	12,932.03	0.11
5.1.2.2.1	PRODUCTOS ALIMENTICIOS PARA PERSONAS	12,932.03	0.11
5.1.2.2.2	PRODUCTOS ALIMENTICIOS PARA ANIMALES	0.00	0.00
5.1.2.2.3	UTENSILIOS PARA EL SERVICIO DE ALIMENTACIÓN	0.00	0.00
5.1.2.3	MATERIAS PRIMAS Y MATERIALES DE PRODUCCIÓN Y COMERCIALIZACIÓN	0.00	0.00
5.1.2.3.1	PRODUCTOS ALIMENTICIOS, AGROPECUARIOS Y FORESTALES ADQUIRIDOS COMO MATERIA PRIMA	0.00	0.00
5.1.2.3.2	INSUMOS TEXTILES ADQUIRIDOS COMO MATERIA PRIMA	0.00	0.00
5.1.2.3.3	PRODUCTOS DE PAPEL, CARTÓN E IMPRESOS ADQUIRIDOS COMO MATERIA PRIMA	0.00	0.00
5.1.2.3.4	COMBUSTIBLES, LUBRICANTES, ADITIVOS, CARBÓN Y SUS DERIVADOS ADQUIRIDOS COMO MATERIA PRIMA	0.00	0.00
5.1.2.3.5	PRODUCTOS QUÍMICOS, FARMACÉUTICOS Y DE LABORATORIO ADQUIRIDOS COMO MATERIA PRIMA	0.00	0.00
5.1.2.3.6	PRODUCTOS METÁLICOS Y A BASE DE MINERALES NO METÁLICOS ADQUIRIDOS COMO MATERIA PRIMA	0.00	0.00
5.1.2.3.7	PRODUCTOS DE CUERO, PIEL, PLÁSTICO Y HULE ADQUIRIDOS COMO MATERIA PRIMA	0.00	0.00
5.1.2.3.8	MERCANCÍAS ADQUIRIDAS PARA SU COMERCIALIZACIÓN	0.00	0.00
5.1.2.3.9	OTROS PRODUCTOS ADQUIRIDOS COMO MATERIA PRIMA	0.00	0.00
5.1.2.4	MATERIALES Y ARTÍCULOS DE CONSTRUCCIÓN Y DE REPARACIÓN	129,770.99	1.14
5.1.2.4.1	PRODUCTOS MINERALES NO METÁLICOS	55,680.00	0.49
5.1.2.4.2	CEMENTO Y PRODUCTOS DE CONCRETO	25,511.78	0.22
5.1.2.4.3	CAL, YESO Y PRODUCTOS DE YESO	0.00	0.00
5.1.2.4.4	MADERA Y PRODUCTOS DE MADERA	0.00	0.00
5.1.2.4.5	VIDRIO Y PRODUCTOS DE VIDRIO	0.00	0.00
5.1.2.4.6	MATERIAL ELÉCTRICO Y ELECTRÓNICO	15,746.09	0.14
5.1.2.4.7	ARTÍCULOS METÁLICOS PARA LA CONSTRUCCIÓN	14,777.54	0.13
5.1.2.4.8	MATERIALES COMPLEMENTARIOS	11,891.86	0.10
5.1.2.4.9	OTROS MATERIALES Y ARTÍCULOS DE CONSTRUCCIÓN Y REPARACIÓN	6,163.72	0.05
5.1.2.5	PRODUCTOS QUÍMICOS, FARMACÉUTICOS Y DE LABORATORIO	650.00	0.01
5.1.2.5.1	PRODUCTOS QUÍMICOS BÁSICOS	650.00	0.01
5.1.2.5.2	FERTILIZANTES, PESTICIDAS Y OTROS	0.00	0.00

MUNICIPIO DE SAN ANTONIO CAÑADA PUEBLA

NOTAS AL ESTADO DE ACTIVIDADES
Al 31 de Diciembre de 2018
(Cifras en pesos)

	AGROQUÍMICOS		
5.1.2.5.3	MEDICINAS Y PRODUCTOS FARMACÉUTICOS	0.00	0.00
5.1.2.5.4	MATERIALES, ACCESORIOS Y SUMINISTROS MÉDICOS	0.00	0.00
5.1.2.5.5	MATERIALES, ACCESORIOS Y SUMINISTROS DE LABORATORIO	0.00	0.00
5.1.2.5.6	FIBRAS SINTÉTICAS, HULES, PLÁSTICOS Y DERIVADOS	0.00	0.00
5.1.2.5.9	OTROS PRODUCTOS QUÍMICOS	0.00	0.00
5.1.2.6	COMBUSTIBLES, LUBRICANTES Y ADITIVOS	904,098.96	7.93
5.1.2.6.1	COMBUSTIBLES, LUBRICANTES Y ADITIVOS	904,098.96	7.93
5.1.2.6.1.1	COMBUSTIBLES	885,147.52	7.76
5.1.2.6.1.2	LUBRICANTES Y ADITIVOS	18,951.44	0.17
5.1.2.6.2	CARBÓN Y SUS DERIVADOS	0.00	0.00
5.1.2.7	VESTUARIO, BLANCOS, PRENDAS DE PROTECCIÓN Y ARTÍCULOS DEPORTIVOS	53,137.28	0.47
5.1.2.7.1	VESTUARIO Y UNIFORMES	53,137.28	0.47
5.1.2.7.2	PRENDAS DE SEGURIDAD Y PROTECCIÓN PERSONAL	0.00	0.00
5.1.2.7.3	ARTÍCULOS DEPORTIVOS	0.00	0.00
5.1.2.7.4	PRODUCTOS TEXTILES	0.00	0.00
5.1.2.7.5	BLANCOS Y OTROS PRODUCTOS TEXTILES, EXCEPTO PRENDAS DE VESTIR	0.00	0.00
5.1.2.8	MATERIALES Y SUMINISTROS PARA SEGURIDAD	0.00	0.00
5.1.2.8.1	SUSTANCIAS Y MATERIALES EXPLOSIVOS	0.00	0.00
5.1.2.8.2	MATERIALES DE SEGURIDAD PÚBLICA	0.00	0.00
5.1.2.8.3	PRENDAS DE PROTECCIÓN PARA SEGURIDAD PÚBLICA	0.00	0.00
5.1.2.9	HERRAMIENTAS, REFACCIONES Y ACCESORIOS MENORES	178,329.88	1.56
5.1.2.9.1	HERRAMIENTAS MENORES	1,007.51	0.01
5.1.2.9.2	REFACCIONES Y ACCESORIOS MENORES DE EDIFICIOS	0.00	0.00
5.1.2.9.3	REFACCIONES Y ACCESORIOS MENORES DE MOBILIARIO Y EQUIPO DE ADMINISTRACIÓN, EDUCACIONAL Y RECREATIVO	0.00	0.00
5.1.2.9.4	REFACCIONES Y ACCESORIOS MENORES DE EQUIPO DE CÓMPUTO Y TECNOLOGÍAS DE LA INFORMACIÓN	0.00	0.00
5.1.2.9.5	REFACCIONES Y ACCESORIOS MENORES DE EQUIPO E INSTRUMENTAL MÉDICO Y DE LABORATORIO	0.00	0.00
5.1.2.9.6	REFACCIONES Y ACCESORIOS MENORES DE EQUIPO DE TRANSPORTE	73,918.76	0.65
5.1.2.9.7	REFACCIONES Y ACCESORIOS MENORES DE EQUIPO DE DEFENSA Y SEGURIDAD	0.00	0.00
5.1.2.9.8	REFACCIONES Y ACCESORIOS MENORES DE MAQUINARIA Y OTROS EQUIPOS	103,403.61	0.91
5.1.2.9.9	REFACCIONES Y ACCESORIOS MENORES OTROS BIENES MUEBLES	0.00	0.00
5.1.3	SERVICIOS GENERALES	2,030,613.07	24.30
5.1.3.1	SERVICIOS BÁSICOS	992,681.04	8.71
5.1.3.1.1	ENERGÍA ELÉCTRICA	962,875.28	8.45
5.1.3.1.2	GAS	1,607.76	0.01
5.1.3.1.3	AGUA	0.00	0.00
5.1.3.1.4	TELEFONÍA TRADICIONAL	0.00	0.00
5.1.3.1.5	TELEFONÍA CELULAR	0.00	0.00
5.1.3.1.6	SERVICIOS DE TELECOMUNICACIONES Y	0.00	0.00

MUNICIPIO DE SAN ANTONIO CAÑADA PUEBLA

NOTAS AL ESTADO DE ACTIVIDADES
Al 31 de Diciembre de 2018
(Cifras en pesos)

	SATÉLITES		
5.1.3.1.7	SERVICIOS DE ACCESO DE INTERNET, REDES Y PROCESAMIENTO DE INFORMACIÓN	28,198.00	0.25
5.1.3.1.8	SERVICIOS POSTALES Y TELEGRÁFICOS	0.00	0.00
5.1.3.1.9	SERVICIOS INTEGRALES Y OTROS SERVICIOS	0.00	0.00
5.1.3.2	SERVICIOS DE ARRENDAMIENTO	12,560.86	0.11
5.1.3.2.1	ARRENDAMIENTO DE TERRENOS	0.00	0.00
5.1.3.2.2	ARRENDAMIENTO DE EDIFICIOS	0.00	0.00
5.1.3.2.3	ARRENDAMIENTO DE MOBILIARIO Y EQUIPO DE ADMINISTRACIÓN, EDUCACIONAL Y RECREATIVO	0.00	0.00
5.1.3.2.4	ARRENDAMIENTO DE EQUIPO E INSTRUMENTAL MÉDICO Y DE LABORATORIO	0.00	0.00
5.1.3.2.5	ARRENDAMIENTO DE EQUIPO DE TRANSPORTE	0.00	0.00
5.1.3.2.6	ARRENDAMIENTO DE MAQUINARIA, OTROS EQUIPOS Y HERRAMIENTAS	0.00	0.00
5.1.3.2.7	ARRENDAMIENTO DE ACTIVOS INTANGIBLES	0.00	0.00
5.1.3.2.8	ARRENDAMIENTO FINANCIERO	0.00	0.00
5.1.3.2.9	OTROS ARRENDAMIENTOS	12,560.86	0.11
5.1.3.3	SERVICIOS PROFESIONALES, CIENTÍFICOS Y TÉCNICOS Y OTROS SERVICIOS	657,992.28	5.77
5.1.3.3.1	SERVICIOS LEGALES, DE CONTABILIDAD, AUDITORÍA Y RELACIONADOS	364,377.28	3.20
5.1.3.3.2	SERVICIOS DE DISEÑO, ARQUITECTURA, INGENIERÍA Y ACTIVIDADES RELACIONADAS	124,120.00	1.09
5.1.3.3.3	SERVICIOS DE CONSULTORÍA ADMINISTRATIVA, PROCESOS, TÉCNICA Y EN TECNOLOGÍAS DE LA INFORMACIÓN	3,950.00	0.03
5.1.3.3.3.1	SERVICIOS DE INFORMÁTICA	3,950.00	0.03
5.1.3.3.4	SERVICIOS DE CAPACITACIÓN	57,300.00	0.50
5.1.3.3.5	SERVICIOS DE INVESTIGACIÓN CIENTÍFICA Y DESARROLLO	0.00	0.00
5.1.3.3.6	SERVICIOS DE APOYO ADMINISTRATIVO, FOTOCOPIADO E IMPRESIÓN	108,245.00	0.95
5.1.3.3.7	SERVICIOS DE PROTECCIÓN Y SEGURIDAD	0.00	0.00
5.1.3.3.8	SERVICIOS DE VIGILANCIA	0.00	0.00
5.1.3.3.9	SERVICIOS PROFESIONALES, CIENTÍFICOS Y TÉCNICOS INTEGRALES	0.00	0.00
5.1.3.4	SERVICIOS FINANCIEROS, BANCARIOS Y COMERCIALES	16,484.74	0.14
5.1.3.4.1	SERVICIOS FINANCIEROS Y BANCARIOS	7,603.84	0.07
5.1.3.4.2	SERVICIOS DE COBRANZA, INVESTIGACIÓN CREDITICIA Y SIMILAR	0.00	0.00
5.1.3.4.3	SERVICIOS DE RECAUDACIÓN, TRASLADO Y CUSTODIA DE VALORES	0.00	0.00
5.1.3.4.4	SEGUROS DE RESPONSABILIDAD PATRIMONIAL Y FIANZAS	0.00	0.00
5.1.3.4.5	SEGUROS DE BIENES PATRIMONIALES	8,880.90	0.08
5.1.3.4.6	ALMACENAJE, ENVASE Y EMBALAJE	0.00	0.00
5.1.3.4.7	FLETES Y MANIOBRAS	0.00	0.00
5.1.3.4.8	COMISIONES POR VENTAS	0.00	0.00
5.1.3.4.9	SERVICIOS FINANCIEROS, BANCARIOS Y COMERCIALES INTEGRALES	0.00	0.00
5.1.3.5	SERVICIOS DE INSTALACIÓN, REPARACIÓN, MANTENIMIENTO Y CONSERVACIÓN	456,949.43	4.01
5.1.3.5.1	CONSERVACIÓN Y MANTENIMIENTO MENOR DE INMUEBLES	319,167.69	2.80
5.1.3.5.2	INSTALACIÓN, REPARACIÓN Y MANTENIMIENTO DE MOBILIARIO	0.00	0.00

MUNICIPIO DE SAN ANTONIO CAÑADA PUEBLA

NOTAS AL ESTADO DE ACTIVIDADES
Al 31 de Diciembre de 2018
(Cifras en pesos)

5.1.3.5.3	O Y EQUIPO DE ADMÓN., EDUCACIONAL Y RECR INSTALACIÓN, REPARACIÓN Y MANTENIMIENTO DE EQUIPO DE CÓMPUTO Y TECNOLOGÍAS DE LA INFORMACIÓN	39,900.10	0.35
5.1.3.5.4	INSTALACIÓN, REPARACIÓN Y MANTENIMIENTO DE EQUIPO E INSTRUMENTAL MÉDICO Y DE LABORATORIO	0.00	0.00
5.1.3.5.5	REPARACIÓN Y MANTENIMIENTO DE EQUIPO DE TRANSPORTE	55,893.64	0.49
1.3.5.6	REPARACIÓN Y MANTENIMIENTO DE EQUIPO DE DEFENSA Y SEGURIDAD	0.00	0.00
5.1.3.5.7	INSTALACIÓN, REPARACIÓN Y MANTENIMIENTO DE MAQUINARIA, OTROS EQUIPOS Y HERRAMIENTA	41,988.00	0.37
5.1.3.5.8	SERVICIOS DE LIMPIEZA Y MANEJO DE DESECHOS	0.00	0.00
5.1.3.5.9	SERVICIOS DE JARDINERÍA Y FUMIGACIÓN	0.00	0.00
5.1.3.6	SERVICIOS DE COMUNICACIÓN SOCIAL Y PUBLICIDAD	2,030.00	0.02
5.1.3.6.1	DIFUSIÓN POR RADIO, TELEVISIÓN Y OTROS MEDIOS DE MENSAJES S OBRE PROGRAM. Y ACTIVIDAD. GUBERNAMENTALES	2,030.00	0.02
5.1.3.6.2	DIFUSIÓN POR RADIO, TELEVISIÓN Y OTROS MEDIOS DE MENSAJES C OMER. PARA PROMO. LA VNTA DE BIE. O SERV	0.00	0.00
5.1.3.6.3	SERVICIOS DE CREATIVIDAD, PREPRODUCCIÓN Y PRODUCCIÓN DE PUBLICIDA D, EXCEPTO INTERNET	0.00	0.00
5.1.3.6.4	SERVICIOS DE REVELADO DE FOTOGRAFÍAS	0.00	0.00
5.1.3.6.5	SERVICIOS DE LA INDUSTRIA FÍLMICA, DEL SONIDO Y DEL VIDEO	0.00	0.00
1.3.6.6	SERVICIO DE CREACIÓN Y DIFUSIÓN DE CONTENIDO EXCLUSIVAMENTE A TRAVÉS DE INTERNET	0.00	0.00
5.1.3.6.9	OTROS SERVICIOS DE INFORMACIÓN	0.00	0.00
5.1.3.7	SERVICIOS DE TRASLADO Y VIÁTICOS	53,026.77	0.47
5.1.3.7.1	PASAJES AÉREOS	0.00	0.00
5.1.3.7.1.1	PASAJES AÉREOS NACIONALES	0.00	0.00
5.1.3.7.1.2	PASAJES AÉREOS INTERNACIONALES	0.00	0.00
5.1.3.7.2	PASAJES TERRESTRES	5,048.00	0.04
5.1.3.7.2.1	PASAJES TERRESTRES NACIONALES	5,048.00	0.04
5.1.3.7.2.2	PASAJES TERRESTRES INTERNACIONALES	0.00	0.00
5.1.3.7.3	PASAJES MARÍTIMOS, LACUSTRES Y FLUVIALES	0.00	0.00
5.1.3.7.4	AUTOTRANSPORTE	0.00	0.00
5.1.3.7.5	VIÁTICOS EN EL PAÍS	47,978.77	0.42
5.1.3.7.6	VIÁTICOS EN EL EXTRANJERO	0.00	0.00
5.1.3.7.7	GASTOS DE INSTALACIÓN Y TRASLADO DE MENAJE	0.00	0.00
5.1.3.7.8	SERVICIOS INTEGRALES DE TRASLADO Y VIÁTICOS	0.00	0.00
5.1.3.7.9	OTROS SERVICIOS DE TRASLADO Y HOSPEDAJE	0.00	0.00
5.1.3.8	SERVICIOS OFICIALES	615,790.95	5.40
5.1.3.8.1	GASTOS DE CEREMONIAL	0.00	0.00
5.1.3.8.2	GASTOS DE ORDEN SOCIAL Y CULTURAL	615,790.95	5.40
5.1.3.8.3	CONGRESOS Y CONVENCIONES	0.00	0.00
5.1.3.8.4	EXPOSICIONES	0.00	0.00
5.1.3.8.5	GASTOS DE REPRESENTACIÓN	0.00	0.00
5.1.3.9	OTROS SERVICIOS GENERALES	31,097.00	0.27

MUNICIPIO DE SAN ANTONIO CAÑADA PUEBLA.

NOTAS AL ESTADO DE ACTIVIDADES
Al 31 de Diciembre de 2018
(Cifras en pesos)

5.1.3.9.1	SERVICIOS FUNERARIOS Y DE CEMENTERIOS	0.00	0.00
5.1.3.9.2	IMPUESTOS Y DERECHOS	10,273.00	0.09
5.1.3.9.3	IMPUESTOS Y DERECHOS DE IMPORTACIÓN	0.00	0.00
5.1.3.9.4	SENTENCIAS Y RESOLUCIONES POR JUDICIALES AUTORIDAD COMPETENTE	0.00	0.00
5.1.3.9.5	PENAS, MULTAS, ACCESORIOS Y ACTUALIZACIONES	0.00	0.00
5.1.3.9.6	OTROS GASTOS POR RESPONSABILIDADES	0.00	0.00
1.3.9.8	IMPUESTO SOBRE NÓMINAS Y OTROS QUE SE DERIVEN DE UNA RELACIÓN LABORAL	0.00	0.00
5.1.3.9.9	OTROS SERVICIOS GENERALES	20,824.00	0.18
5.2	TRANSFERENCIAS, ASIGNACIONES, SUBSIDIOS Y OTRAS AYUDAS	1,354,342.00	11.88
5.2.1	TRANSFERENCIAS INTERNAS Y ASIGNACIONES AL SECTOR PÚBLICO	0.00	0.00
5.2.1.1	ASIGNACIONES AL SECTOR PÚBLICO	0.00	0.00
5.2.1.1.1	ASIGNACIONES PRESUPUESTARIAS AL PODER EJECUTIVO	0.00	0.00
5.2.1.1.2	ASIGNACIONES PRESUPUESTARIAS AL PODER LEGISLATIVO	0.00	0.00
5.2.1.1.3	ASIGNACIONES PRESUPUESTARIAS AL PODER JUDICIAL	0.00	0.00
5.2.1.1.4	ASIGNACIONES PRESUPUESTARIAS A ÓRGANOS AUTÓNOMOS	0.00	0.00
5.2.1.2	TRANSFERENCIAS INTERNAS AL SECTOR PÚBLICO	0.00	0.00
5.2.1.2.5	TRANSFERENCIAS OTORGADAS A ENTIDADES PARAESTATALES NO EMPRESARIALES Y NO FINANCIERAS	0.00	0.00
5.2.1.2.6	TRANSFERENCIAS INTERNAS OTORGADAS A ENTIDADES PARAESTATALES EMPRESARIALES Y NO FINANCIERAS	0.00	0.00
5.2.1.2.7	TRANSFERENCIAS INTERNAS OTORGADAS A FIDEICOMISOS PÚBLICOS EMPRESARIALES Y NO FINANCIERAS	0.00	0.00
5.2.1.2.8	TRANSFERENCIAS INTERNAS OTORGADAS A INSTITUCIONES PARAESTATALES PÚBLICAS FINANCIERAS	0.00	0.00
5.2.1.2.9	TRANSFERENCIAS INTERNAS OTORGADAS A FIDEICOMISOS PÚBLICOS FINANCIEROS	0.00	0.00
5.2.2	TRANSFERENCIAS AL RESTO DEL SECTOR PÚBLICO	0.00	0.00
5.2.2.1	TRANSFERENCIAS A ENTIDADES PARAESTATALES	0.00	0.00
5.2.2.1.1	TRANSFERENCIAS OTORGADAS A ENTIDADES PARAESTATALES NO EMPRESARIALES Y NO FINANCIERAS	0.00	0.00
5.2.2.1.2	TRANSFERENCIAS OTORGADAS PARA ENTIDADES PARAESTATALES EMPRESARIALES Y NO FINANCIERAS	0.00	0.00
5.2.2.1.3	TRANSFERENCIAS OTORGADAS PARA INSTITUCIONES PARAESTATALES PÚBLICAS FINANCIERAS	0.00	0.00
5.2.2.2	TRANSFERENCIAS A ENTIDADES FEDERATIVAS Y MUNICIPIOS	0.00	0.00
5.2.2.2.4	TRANSFERENCIAS OTORGADAS A ENTIDADES FEDERATIVAS Y MUNICIPIOS	0.00	0.00
5.2.2.2.4.1	A ENTIDADES FEDERATIVAS	0.00	0.00
5.2.2.2.4.2	A MUNICIPIOS	0.00	0.00

MUNICIPIO DE SAN ANTONIO CAÑADA PUEBLA

NOTAS AL ESTADO DE ACTIVIDADES

Al 31 de Diciembre de 2018

(Cifras en pesos)

5.2.2.2.5	TRANSFERENCIAS A FIDEICOMISOS DE ENTIDADES FEDERATIVAS Y MUNICIPIOS	0.00	0.00
5.2.3	SUBSIDIOS Y SUBVENCIONES	0.00	0.00
5.2.3.1	SUBSIDIOS	0.00	0.00
5.2.3.1.1	SUBSIDIOS A LA PRODUCCIÓN	0.00	0.00
5.2.3.1.1.1	A ENTIDADES EMPRESARIALES NO FINANCIERAS DEL SECTOR PRIVADO	0.00	0.00
5.2.3.1.1.2	A ENTIDADES EMPRESARIALES NO FINANCIERAS DEL SECTOR PÚBLICO	0.00	0.00
5.2.3.1.2	SUBSIDIOS A LA DISTRIBUCIÓN	0.00	0.00
5.2.3.1.2.1	A ENTIDADES EMPRESARIALES NO FINANCIERAS DEL SECTOR PRIVADO	0.00	0.00
5.2.3.1.2.2	A ENTIDADES EMPRESARIALES NO FINANCIERAS DEL SECTOR PÚBLICO	0.00	0.00
5.2.3.1.3	SUBSIDIOS A LA INVERSIÓN	0.00	0.00
5.2.3.1.3.1	A ENTIDADES EMPRESARIALES NO FINANCIERAS DEL SECTOR PRIVADO	0.00	0.00
5.2.3.1.3.2	A ENTIDADES EMPRESARIALES NO FINANCIERAS DEL SECTOR PÚBLICO	0.00	0.00
5.2.3.1.4	SUBSIDIOS A LA PRESTACIÓN DE SERVICIOS PÚBLICOS	0.00	0.00
5.2.3.1.4.1	A ENTIDADES EMPRESARIALES NO FINANCIERAS DEL SECTOR PRIVADO	0.00	0.00
5.2.3.1.4.2	A ENTIDADES EMPRESARIALES NO FINANCIERAS DEL SECTOR PÚBLICO	0.00	0.00
5.2.3.1.5	SUBSIDIOS PARA CUBRIR DIFERENCIALES DE TASA DE INTERÉS	0.00	0.00
5.2.3.1.5.1	A ENTIDADES EMPRESARIALES FINANCIERAS DEL SECTOR PRIVADO	0.00	0.00
5.2.3.1.5.2	A ENTIDADES EMPRESARIALES FINANCIERAS DEL SECTOR PÚBLICO	0.00	0.00
5.2.3.1.6	SUBSIDIOS A LA VIVIENDA	0.00	0.00
5.2.3.1.6.1	A ENTIDADES EMPRESARIALES NO FINANCIERAS DEL SECTOR PRIVADO	0.00	0.00
5.2.3.1.6.2	A ENTIDADES EMPRESARIALES NO FINANCIERAS DEL SECTOR PÚBLICO	0.00	0.00
5.2.3.1.8	SUBSIDIOS A ENTIDADES FEDERATIVAS Y MUNICIPIOS	0.00	0.00
5.2.3.1.9	OTROS SUBSIDIOS	0.00	0.00
5.2.3.2	SUBVENCIONES	0.00	0.00
5.2.3.2.7	SUBVENCIONES AL CONSUMO	0.00	0.00
5.2.4	AYUDAS SOCIALES	1,354,342.00	11.88
5.2.4.1	AYUDAS SOCIALES A PERSONAS	1,240,542.00	10.88
5.2.4.2	BECAS	0.00	0.00
5.2.4.3	AYUDAS SOCIALES A INSTITUCIONES	113,800.00	1.00
5.2.4.3.3	AYUDAS SOCIALES A INSTITUCIONES DE ENSEÑANZA	22,300.00	0.20
5.2.4.3.4	AYUDAS SOCIALES A ACTIVIDADES CIENTÍFICAS O ACADÉMICAS	0.00	0.00
5.2.4.3.5	AYUDAS SOCIALES A INSTITUCIONES SIN FINES DE LUCRO	91,500.00	0.80
5.2.4.3.6	AYUDAS SOCIALES A COOPERATIVAS	0.00	0.00
5.2.4.3.7	AYUDAS SOCIALES A ENTIDADES DE INTERÉS PÚBLICO	0.00	0.00
5.2.4.4	AYUDAS SOCIALES POR DESASTRES NATURALES Y OTROS SINIESTROS	0.00	0.00
5.2.5	PENSIONES Y JUBILACIONES	0.00	0.00
5.2.5.1	PENSIONES	0.00	0.00

MUNICIPIO DE SAN ANTONIO CAÑADA PUEBLA

NOTAS AL ESTADO DE ACTIVIDADES

Al 31 de Diciembre de 2018

(Cifras en pesos)

5.2.5.2	JUBILACIONES	0.00	0.00
5.2.5.9	OTRAS PENSIONES Y JUBILACIONES	0.00	0.00
5.2.6	TRANSFERENCIAS A FIDEICOMISOS, MANDATOS Y CONTRATOS ANÁLOGOS	0.00	0.00
5.2.6.1	TRANSFERENCIAS A FIDEICOMISOS, MANDATOS Y CONTRATOS ANÁLOGOS AL GOBIERNO	0.00	0.00
5.2.6.1.1	EJECUTIVO	0.00	0.00
5.2.6.1.2	LEGISLATIVO	0.00	0.00
5.2.6.1.3	JUDICIAL	0.00	0.00
5.2.6.2	TRANSFERENCIAS A FIDEICOMISOS, MANDATOS Y CONTRATOS ANÁLOGOS A ENTIDADES PARASTATALES	0.00	0.00
5.2.6.2.1	NO EMPRESARIALES Y NO FINANCIERAS	0.00	0.00
5.2.6.2.2	EMPRESARIALES Y NO FINANCIERAS	0.00	0.00
5.2.6.3	TRANSFERENCIAS A FIDEICOMISOS DE INSTITUCIONES PÚBLICAS FINANCIERAS	0.00	0.00
5.2.7	TRANSFERENCIAS A LA SEGURIDAD SOCIAL	0.00	0.00
5.2.7.1	TRANSFERENCIAS POR OBLIGACIONES DE LEY	0.00	0.00
5.2.8	DONATIVOS	0.00	0.00
5.2.8.1	DONATIVOS A INSTITUCIONES SIN FINES DE LUCRO	0.00	0.00
5.2.8.2	DONATIVOS A ENTIDADES FEDERATIVAS Y MUNICIPIOS	0.00	0.00
5.2.8.3	DONATIVOS A FIDEICOMISOS, MANDATOS Y CONTRATOS ANÁLOGOS PRIVADOS	0.00	0.00
5.2.8.4	DONATIVOS A FIDEICOMISOS, MANDATOS Y CONTRATOS ANÁLOGOS ESTATALES	0.00	0.00
5.2.8.5	DONATIVOS INTERNACIONALES	0.00	0.00
5.2.9	TRANSFERENCIAS AL EXTERIOR	0.00	0.00
5.2.9.1	TRANSFERENCIAS AL EXTERIOR A GOBIERNOS EXTRANJEROS Y ORGANISMOS INTERNACIONALES	0.00	0.00
5.2.9.1.1	TRANSFERENCIAS A GOBIERNOS EXTRANJEROS	0.00	0.00
5.2.9.1.2	TRANSFERENCIAS PARA ORGANISMOS INTERNACIONALES	0.00	0.00
5.2.9.2	TRANSFERENCIAS AL SECTOR PRIVADO EXTERNO	0.00	0.00
5.3	PARTICIPACIONES Y APORTACIONES	0.00	0.00
5.3.1	PARTICIPACIONES	0.00	0.00
5.3.1.1	PARTICIPACIONES DE LA FEDERACIÓN A ENTIDADES FEDERATIVAS Y MUNICIPIOS	0.00	0.00
5.3.1.1.1	FONDO GENERAL DE PARTICIPACIONES	0.00	0.00
5.3.1.1.2	FONDO DE FOMENTO MUNICIPAL	0.00	0.00
5.3.1.1.4	OTROS CONCEPTOS PARTICIPABLES DE LA FEDERACIÓN A ENTIDADES FEDERATIVAS	0.00	0.00
5.3.1.1.5	OTROS CONCEPTOS PARTICIPABLES DE LA FEDERACIÓN A MUNICIPIOS	0.00	0.00
5.3.1.1.6	CONVENIOS DE COLABORACIÓN ADMINISTRATIVA	0.00	0.00
5.3.1.2	PARTICIPACIONES DE LAS ENTIDADES FEDERATIVAS A LOS MUNICIPIOS	0.00	0.00
5.3.2	APORTACIONES	0.00	0.00
5.3.2.1	APORTACIONES DE LA FEDERACIÓN A ENTIDADES FEDERATIVAS Y MUNICIPIOS	0.00	0.00
5.3.2.1.1	APORTACIONES DE LA FEDERACIÓN A LAS ENTIDADES FEDERATIVAS	0.00	0.00
5.3.2.1.2	APORTACIONES DE LA FEDERACIÓN A MUNICIPIOS	0.00	0.00
5.3.2.1.4	APORTACIONES PREVISTAS EN LEYES Y DECRETOS AL SISTEMA DE PROTECCIÓN SOCIAL	0.00	0.00
5.3.2.1.5	APORTACIONES PREVISTAS EN LEYES Y	0.00	0.00

MUNICIPIO DE SAN ANTONIO CAÑADA PUEBLA

NOTAS AL ESTADO DE ACTIVIDADES
Al 31 de Diciembre de 2018
(Cifras en pesos)

	DECRETOS COMPENSATORIAS A ENTIDADES		
	FEDERATIVAS Y MUNICIPIOS		
5.3.2.2	APORTACIONES DE LAS ENTIDADES	0.00	0.00
	FEDERATIVAS A LOS MUNICIPIOS		
5.3.3	CONVENIOS	0.00	0.00
5.3.3.1	CONVENIOS DE REASIGNACIÓN	0.00	0.00
5.3.3.2	CONVENIOS DE DESCENTRALIZACIÓN Y OTROS	0.00	0.00
5.3.3.2.2	CONVENIOS DE DESCENTRALIZACIÓN	0.00	0.00
3.3.2.3	OTROS CONVENIOS	0.00	0.00
.4	INTERESES, COMISIONES Y OTROS GASTOS DE	0.00	0.00
	LA DEUDA PÚBLICA		
5.4.1	INTERESES DE LA DEUDA PÚBLICA	0.00	0.00
5.4.1.1	INTERESES DE LA DEUDA PÚBLICA INTERNA	0.00	0.00
5.4.1.1.1	INTERESES DE LA DEUDA INTERNA CON	0.00	0.00
	INSTITUCIONES DE CRÉDITO		
5.4.1.1.2	INTERESES DERIVADOS DE LA COLOCACIÓN DE	0.00	0.00
	TÍTULOS Y VALORES		
5.4.1.1.3	INTERESES POR ARRENDAMIENTOS	0.00	0.00
	FINANCIEROS NACIONALES		
5.4.1.2	INTERESES DE LA DEUDA PÚBLICA EXTERNA	0.00	0.00
5.4.1.2.4	INTERESES DE LA DEUDA EXTERNA CON	0.00	0.00
	INSTITUCIONES DE CRÉDITO		
5.4.1.2.5	INTERESES DE LA DEUDA DE ORGANISMOS	0.00	0.00
	FINANCIEROS INTERNACIONALES		
5.4.1.2.6	INTERESES DE LA DEUDA BILATERAL	0.00	0.00
5.4.1.2.7	INTERESES DERIVADOS DE LA COLOCACIÓN DE	0.00	0.00
	TÍTULOS Y VALORES EN EL EXTERIOR		
5.4.1.2.8	INTERESES POR ARRENDAMIENTOS	0.00	0.00
	FINANCIEROS INTERNACIONALES		
5.4.2	COMISIONES DE LA DEUDA PÚBLICA	0.00	0.00
5.4.2.1	COMISIONES DE LA DEUDA PÚBLICA INTERNA	0.00	0.00
4.2.2	COMISIONES DE LA DEUDA PÚBLICA EXTERNA	0.00	0.00
4.3	GASTOS DE LA DEUDA PÚBLICA	0.00	0.00
5.4.3.1	GASTOS DE LA DEUDA PÚBLICA INTERNA	0.00	0.00
5.4.3.2	GASTOS DE LA DEUDA PÚBLICA EXTERNA	0.00	0.00
5.4.4	COSTO POR COBERTURAS	0.00	0.00
5.4.4.1	COSTO POR COBERTURAS	0.00	0.00
5.4.4.1.1	COSTOS POR COBERTURA DE LA DEUDA	0.00	0.00
	PÚBLICA INTERNA		
5.4.4.1.2	COSTOS POR COBERTURA DE LA DEUDA	0.00	0.00
	PÚBLICA EXTERNA		
5.4.5	APOYOS FINANCIEROS	0.00	0.00
5.4.5.1	APOYOS FINANCIEROS A INTERMEDIARIOS	0.00	0.00
5.4.5.2	APOYO FINANCIEROS A AHORRADORES Y	0.00	0.00
	DEUDORES DEL SISTEMA FINANCIERO NACIONAL		
5.5	OTROS GASTOS Y PÉRDIDAS EXTRAORDINARIAS	609,704.04	5.35
5.5.1	ESTIMACIONES, DEPRECIACIONES,	596,810.80	5.24
	DETERIOROS, OBSOLESCENCIAS Y		
	AMORTIZACIONES		
5.5.1.1	ESTIMACIONES POR PÉRDIDAS O DETERIOROS	0.00	0.00
	DE ACTIVOS CIRCULANTES		
5.5.1.2	ESTIMACIONES POR PÉRDIDAS O DETERIOROS	0.00	0.00
	DE ACTIVOS NO CIRCULANTES		
5.5.1.3	DEPRECIACIÓN DE BIENES INMUEBLES	0.00	0.00
5.5.1.4	DEPRECIACIÓN DE INFRAESTRUCTURA	0.00	0.00
5.5.1.5	DEPRECIACIÓN DE BIENES MUEBLES	0.00	0.00
5.5.1.6	DETERIORO DE LOS ACTIVOS BIOLÓGICOS	0.00	0.00
5.5.1.7	AMORTIZACIÓN DE ACTIVOS INTANGIBLES	0.00	0.00

MUNICIPIO DE SAN ANTONIO CAÑADA PUEBLA

NOTAS AL ESTADO DE ACTIVIDADES
Al 31 de Diciembre de 2018
(Cifras en pesos)

5.5.1.8	DISMINUCIÓN DE BIENES POR PÉRDIDA, OBSOLESCENCIA Y DETERIORO	596,810.80	5.24
5.5.2	PROVISIONES	0.00	0.00
5.5.2.1	PROVISIONES DE PASIVOS A CORTO PLAZO	0.00	0.00
5.5.2.2	PROVISIONES DE PASIVOS A LARGO PLAZO	0.00	0.00
5.5.3	DISMINUCIONES DE INVENTARIOS	0.00	0.00
5.5.3.1	DISMINUCIONES DE INVENTARIOS DE MERCANCÍAS PARA VENTA	0.00	0.00
5.3.2	DISMINUCIONES DE INVENTARIOS DE MERCANCÍAS TERMINADAS	0.00	0.00
5.5.3.3	DISMINUCIONES DE INVENTARIOS DE MERCANCÍAS EN PROCESO DE ELABORACIÓN	0.00	0.00
5.5.3.4	DISMINUCIONES DE INVENTARIOS DE MATERIAS PRIMAS, MATERIALES Y SUMINISTROS PARA PRODUCCIÓN	0.00	0.00
5.5.3.5	DISMINUCIONES DE ALMACÉN DE MATERIALES Y SUMINISTROS DE CONSUMO	0.00	0.00
5.5.4	AUMENTO POR INSUFICIENCIA DE ESTIMACIONES POR PÉRDIDA O DETERIORO U OBSOLESCENCIA	12,893.24	0.11
5.5.4.1	AUMENTO POR INSUFICIENCIA DE ESTIMACIONES POR PÉRDIDA O DETERIORO U OBSOLESCENCIA	12,893.24	0.11
5.5.5	AUMENTO POR INSUFICIENCIA DE PROVISIONES	0.00	0.00
5.5.5.1	AUMENTO POR INSUFICIENCIA DE PROVISIONES	0.00	0.00
5.5.9	OTROS GASTOS	0.00	0.00
5.5.9.1	GASTOS DE EJERCICIOS ANTERIORES	0.00	0.00
5.5.9.2	PÉRDIDAS POR RESPONSABILIDADES	0.00	0.00
5.5.9.3	BONIFICACIONES Y DESCUENTOS OTORGADOS	0.00	0.00
5.5.9.4	DIFERENCIAS POR TIPO DE CAMBIO NEGATIVAS EN EFECTIVO Y EQUIVALENTES	0.00	0.00
5.9.5	DIFERENCIAS DE COTIZACIONES NEGATIVAS EN VALORES NEGOCIABLES	0.00	0.00
5.5.9.6	RESULTADOS POR POSICIÓN MONETARIA	0.00	0.00
5.5.9.7	PÉRDIDAS POR PARTICIPACIÓN PATRIMONIAL	0.00	0.00
5.5.9.9	OTROS GASTOS VARIOS	0.00	0.00
5.5.9.9.1	DIVIDENDOS Y RETIROS DE LAS CUASISOCIEDADES	0.00	0.00
5.6	INVERSIÓN PÚBLICA	0.00	0.00
5.6.1	INVERSIÓN PÚBLICA NO CAPITALIZABLE	0.00	0.00
5.6.1.1	CONSTRUCCIÓN EN BIENES NO CAPITALIZABLE	0.00	0.00
5.6.1.1.1	EDIFICACIÓN HABITACIONAL	0.00	0.00
5.6.1.1.2	EDIFICACIÓN NO HABITACIONAL	0.00	0.00
5.6.1.1.3	CONST. DE OBRAS PARA EL ABASTECIMIENTO DE AGUA, ELECTRICIDAD Y TELECOMUNICACIONES	0.00	0.00
5.6.1.1.4	DIVISIÓN DE TERRENOS Y CONSTRUCCIÓN DE OBRAS DE URBANIZACIÓN	0.00	0.00
5.6.1.1.5	CONSTRUCCIÓN DE VÍAS DE COMUNICACIÓN	0.00	0.00
5.6.1.1.6	OTRAS CONSTRUCCIONES DE INGENIERÍA CIVIL U OBRA PESADA	0.00	0.00
5.6.1.1.7	INSTALACIONES Y EQUIPOS EN CONSTRUCCIONES	0.00	0.00
5.6.1.1.9	TRABAJOS DE ACABADOS EN EDIFICACIONES Y OTROS TRABAJOS ESPECIALIZADOS	0.00	0.00
	TOTAL	11,399,769.10	100.00

MUNICIPIO DE SAN ANTONIO CAÑADA PUEBLA

NOTAS AL ESTADO DE ACTIVIDADES
Al 31 de Diciembre de 2018
(Cifras en pesos)

Bajo protesta de decir verdad declaramos que los Estados Financieros y sus notas,
son razonablemente correctos y son responsabilidad del emisor.

C. BERNARDINO AGUANO BELENDEZ
PRESIDENTE MUNICIPAL



PRESIDENCIA MUNICIPAL
H. AYUNTAMIENTO DE
SAN ANTONIO
CAÑADA, PUEBLA.
PRESIDENTE
MUNICIPAL
2018-2021

LIC. ELIAS BELENDEZ IGNACIO
SECRETARIO GENERAL



SECRETARÍA
GENERAL
2018-2021
SAN ANTONIO
CAÑADA, PUE.

C. JUAN TELLEZ JUSTO
TESORERO MUNICIPAL



TESORERÍA
MUNICIPAL
2018-2021
SAN ANTONIO
CAÑADA, PUE.

MUNICIPIO DE SAN ANTONIO CAÑADA PUEBLA

NOTAS AL ESTADO DE VARIACIÓN EN LA HACIENDA PÚBLICA/PATRIMONIO
Al 31 de Diciembre de 2018
(Cifras en pesos)

VH-01 PATRIMONIO CONTRIBUIDO:

Cuenta	Nombre de la Cuenta	Saldo Inicial	Variación	Saldo Final	Tipo	Naturaleza
3.1.1	APORTACIONES	0.00	0.00	0.00		
3.1.2	DONACIONES DE CAPITAL	0.00	0.00	0.00		
3.1.3	ACTUALIZACIÓN DE LA HACIENDA PÚBLICA/PATRIMONIO	0.00	0.00	0.00		
	TOTAL	0.00	0.00	0.00		

VH-02 PATRIMONIO GENERADO:

Cuenta	Nombre de la Cuenta	Saldo Inicial	Variación	Saldo Final	Procedencia
3.2.1	RESULTADOS DEL EJERCICIO (AMORO / DESAHORRO)	0.00	16,876,523.00	16,876,523.00	
3.2.2	RESULTADOS DE EJERCICIOS ANTERIORES	7,015,150.18	-12,306,260.70	-5,291,110.52	
3.2.3	REVALUOS	0.00	0.00	0.00	
3.2.3.1	REVALUO DE BIENES INMOBILIALES	0.00	0.00	0.00	
3.2.3.2	REVALUO DE BIENES MUEBLES	0.00	0.00	0.00	
3.2.3.3	REVALUO DE BIENES INTANGIBLES	0.00	0.00	0.00	
3.2.3.9	OTROS REVALUOS	0.00	0.00	0.00	
3.2.4	RESERVAS	0.00	0.00	0.00	
3.2.4.1	RESERVAS DE PATRIMONIO	0.00	0.00	0.00	
3.2.4.2	RESERVAS TERRITORIALES	0.00	0.00	0.00	
3.2.4.3	RESERVAS POR CONTINGENCIAS	0.00	0.00	0.00	
3.2.5	RECTIFICACIONES DE RESULTADOS DE EJERCICIOS ANTERIORES	0.00	0.00	0.00	
3.2.5.1	CAMBIOS EN POLÍTICAS CONTABLES	0.00	0.00	0.00	
3.2.5.2	CAMBIOS POR ERRORES CONTABLES	0.00	0.00	0.00	
		7,015,150.18	4,570,262.10	11,585,412.28	



de decir verdad declaramos que los Estados Financieros y sus notas, son razonablemente correctos y son responsabilidad del emisor.

PRESIDENCIA MUNICIPAL
H. AYUNTAMIENTO DE
SAN ANTONIO,
CAÑADA, PUEBLA
PRESIDENTE
MUNICIPAL
2018-2021

[Signature]

BERNARDINO AGUIRRE BELANDIER
PRESIDENTE MUNICIPAL

[Signature]

LIC. ELIAS BELANDIER IGNACIO
SECRETARIO GENERAL



SECRETARÍA
GENERAL
2018-2021
SAN ANTONIO
CAÑADA, PUE.

[Signature]

C. JUAN TELLES JUSTO
TESORERO MUNICIPAL



TESORERÍA
MUNICIPAL
2018-2021
SAN ANTONIO
CAÑADA, PUE.

MUNICIPIO DE SAN ANTONIO CAÑADA PUEBLA

NOTAS AL ESTADO DE FLUJOS DE EFECTIVO
Al 31 de Diciembre de 2018
(Cifras en pesos)

EFE-01 FLUJO DE EFECTIVO:

Cuenta	Nombre de la Cuenta	Monto	2017
1.1.1.1	EFFECTIVO	13,019.65	471.60
1.1.1.2	BANCOS/TESORERÍA	43,898.69	189,201.83
1.1.1.3	BANCOS/DEPENDENCIAS Y OTROS	0.00	0.00
1.1.1.4	INVERSIONES TEMPORALES (HASTA 3 MESES)	0.00	0.00
1.1.1.5	FONDOS CON AFECTACIÓN ESPECÍFICA	0.00	0.00
1.1.1.6	DEPÓSITOS DE FONDOS DE TERCEROS EN GARANTÍA Y/O ADMINISTRACIÓN	0.00	0.00
1.1.1.9	OTROS EFECTIVOS Y EQUIVALENTES	0.00	0.00
1.1.1	TOTAL	56,918.34	189,673.43

EFE-02 ADQUISICIÓN BIENES MUEBLES E INMUEBLES:

Cuenta	Nombre de la Cuenta	Monto	Subsidio
1.2.3	BIENES INMUEBLES, INFRAESTRUCTURA Y CONSTRUCCIONES EN PROCESO	4,496,448.69	
1.2.3.1	TERRENOS	0.00	
1.2.3.2	VIVIENDAS	0.00	
1.2.3.3	EDIFICIOS NO HABITACIONALES	0.00	
1.2.3.4	INFRAESTRUCTURA	0.00	
1.2.3.5	CONSTRUCCIONES EN PROCESO EN BIENES DE DOMINIO PÚBLICO	4,496,448.69	
1.2.3.6	CONSTRUCCIONES EN PROCESO EN BIENES PROPIOS	0.00	
1.2.3.9	OTROS BIENES INMUEBLES	0.00	
1.2.4	BIENES MUEBLES	-863,749.20	
1.2.4.1	MOBILIARIO Y EQUIPO DE ADMINISTRACIÓN	60,282.54	
1.2.4.2	MOBILIARIO Y EQUIPO EDUCACIONAL Y RECREATIVO	0.00	
1.2.4.3	EQUIPO E INSTRUMENTAL MÉDICO Y DE LABORATORIO	0.00	
1.2.4.4	VEHÍCULOS Y EQUIPO DE TRANSPORTE	-555,700.00	
1.2.4.5	EQUIPO DE DEFENSA Y SEGURIDAD	-350,831.74	
1.2.4.6	MAQUINARIA, OTROS EQUIPOS Y HERRAMIENTAS	-17,500.00	
1.2.4.7	COLECCIONES, OBRAS DE ARTE Y OBJETOS VALIOSOS	0.00	
1.2.4.8	ACTIVOS BIOLÓGICOS	0.00	
1.2.5	ACTIVOS INTANGIBLES	0.00	
1.2.5.1	SOFTWARE	0.00	
1.2.5.2	PATENTES, MARCAS Y DERECHOS	0.00	
1.2.5.3	CONCESIONES Y FRANQUICIAS	0.00	
1.2.5.4	LICENCIAS	0.00	
1.2.5.9	OTROS ACTIVOS INTANGIBLES	0.00	
	TOTAL	3,632,699.49	

EFE-03 CONCILIACIÓN DEL FLUJO DE EFECTIVO:

Cuenta	Nombre de la Cuenta	Monto	2017
5.4	FLUJO NETO DE EFECTIVO DE LAS ACTIVIDADES DE OPERACIÓN	15,999,057.78	10,661,454.11
	MENOS		
	MOVIMIENTOS DE PARTIDAS (O RUBROS) QUE NO AFECTAN AL EFECTIVO		
5.5	OTROS GASTOS Y PÉRDIDAS EXTRAORDINARIAS	609,704.04	2,448,801.29
5.5.1	ESTIMACIONES, DEPRECIACIONES, DETERIOROS, OBSOLESCENCIAS Y AMORTIZACIONES	596,810.80	2,448,801.29
5.5.1.1	ESTIMACIONES POR PÉRDIDAS O DETERIOROS	0.00	0.00

MUNICIPIO DE SAN ANTONIO CAÑADA PUEBLA

NOTAS AL ESTADO DE FLUJOS DE EFECTIVO
Al 31 de Diciembre de 2018
(Cifras en pesos)

	DE ACTIVOS CIRCULANTES		
5.5.1.2	ESTIMACIONES POR PÉRDIDAS O DETERIOROS DE ACTIVOS NO CIRCULANTES	0.00	0.00
5.5.1.3	DEPRECIACIÓN DE BIENES INMUEBLES	0.00	0.00
5.5.1.4	DEPRECIACIÓN DE INFRAESTRUCTURA	0.00	0.00
5.5.1.5	DEPRECIACIÓN DE BIENES MUEBLES	0.00	2,448,801.29
5.5.1.6	DETERIORO DE LOS ACTIVOS BIOLÓGICOS	0.00	0.00
5.5.1.7	AMORTIZACIÓN DE ACTIVOS INTANGIBLES	0.00	0.00
5.5.1.8	DISMINUCIÓN DE BIENES POR PÉRDIDA, OBSOLESCENCIA Y DETERIORO	596,810.80	0.00
5.5.2	PROVISIONES	0.00	0.00
5.5.2.1	PROVISIONES DE PASIVOS A CORTO PLAZO	0.00	0.00
5.5.2.2	PROVISIONES DE PASIVOS A LARGO PLAZO	0.00	0.00
5.5.3	DISMINUCIONES DE INVENTARIOS	0.00	0.00
5.5.3.1	DISMINUCIONES DE INVENTARIOS DE MERCANCÍAS PARA VENTA	0.00	0.00
5.5.3.2	DISMINUCIONES DE INVENTARIOS DE MERCANCÍAS TERMINADAS	0.00	0.00
5.5.3.3	DISMINUCIONES DE INVENTARIOS DE MERCANCÍAS EN PROCESO DE ELABORACIÓN	0.00	0.00
5.5.3.4	DISMINUCIONES DE INVENTARIOS DE MATERIAS PRIMAS, MATERIALES Y SUMINISTROS PARA PRODUCCIÓN	0.00	0.00
5.5.3.5	DISMINUCIONES DE ALMACÉN DE MATERIALES Y SUMINISTROS DE CONSUMO	0.00	0.00
5.5.4	AUMENTO POR INSUFICIENCIA DE ESTIMACIONES POR PÉRDIDA O DETERIORO U OBSOLESCENCIA	12,893.24	0.00
5.5.4.1	AUMENTO POR INSUFICIENCIA DE ESTIMACIONES POR PÉRDIDA O DETERIORO U OBSOLESCENCIA	12,893.24	0.00
5.5.5	AUMENTO POR INSUFICIENCIA DE PROVISIONES	0.00	0.00
5.5.5.1	AUMENTO POR INSUFICIENCIA DE PROVISIONES	0.00	0.00
5.5.9	OTROS GASTOS	0.00	0.00
5.5.9.1	GASTOS DE EJERCICIOS ANTERIORES	0.00	0.00
5.5.9.2	PÉRDIDAS POR RESPONSABILIDADES	0.00	0.00
5.5.9.3	BONIFICACIONES Y DESCUENTOS OTORGADOS	0.00	0.00
5.5.9.4	DIFERENCIAS POR TIPO DE CAMBIO NEGATIVAS EN EFECTIVO Y EQUIVALENTES	0.00	0.00
5.5.9.5	DIFERENCIAS DE COTIZACIONES NEGATIVAS EN VALORES NEGOCIABLES	0.00	0.00
5.5.9.6	RESULTADOS POR POSICIÓN MONETARIA	0.00	0.00
5.5.9.7	PÉRDIDAS POR PARTICIPACIÓN PATRIMONIAL	0.00	0.00
5.5.9.9	OTROS GASTOS VARIOS	0.00	0.00
5.6	INVERSIÓN PÚBLICA	0.00	840,665.19
5.6.1	INVERSIÓN PÚBLICA NO CAPITALIZABLE	0.00	840,665.19
5.6.1.1	CONSTRUCCIÓN EN BIENES NO CAPITALIZABLE IGUAL	0.00	840,665.19
	RESULTADOS DEL EJERCICIO (AHORRO/DESAHORRO)	15,389,353.74	7,371,987.63

Bajo protesta de decir verdad declaramos que los Estados Financieros y sus notas, son razonablemente correctos y son responsabilidad del emisor.

MUNICIPIO DE SAN ANTONIO CAÑADA PUEBLA


NOTAS AL ESTADO DE FLUJOS DE EFECTIVO
Al 31 de Diciembre de 2018
(Cifras en pesos)


C. BERNARDINO AQUINO BELENDEZ
PRESIDENTE MUNICIPAL


LIC. ELIAS BELENDEZ IGNACIO
SECRETARIO GENERAL



PRESIDENCIA MUNICIPAL
H. AYUNTAMIENTO DE
SAN ANTONIO
CAÑADA, PUEBLA
PRESIDENTE
MUNICIPAL
2018-2021



C. JUAN FELLEZ JUSTO
TESORERO MUNICIPAL



TESORERIA
MUNICIPAL
2018-2021
SAN ANTONIO
CAÑADA, PUE.



SECRETARIA
GENERAL
2018-2021
SAN ANTONIO
CAÑADA, PUE.

MUNICIPIO DE SAN ANTONIO CAÑADA PUEBLA

CONCILIACIÓN
Al 31 de Diciembre de 2018
(Cifras en pesos)

CONCILIACIÓN ENTRE LOS INGRESOS PRESUPUESTARIOS Y CONTABLES:

Cuenta	Nombre de la Cuenta	Importe	Importe
	1. Ingresos Presupuestarios		26,789,122.84
	2. Más ingresos contables no presupuestarios		0.00
4.3.2	INCREMENTO POR VARIACIÓN DE INVENTARIOS	0.00	
4.3.3	DISMINUCIÓN DEL EXCESO DE ESTIMACIONES POR PÉRDIDA O DETERIORO U OBSOLESCENCIA	0.00	
4.3.4	DISMINUCIÓN DEL EXCESO DE PROVISIONES	0.00	
4.3.9	OTROS INGRESOS Y BENEFICIOS VARIOS	0.00	
	OTROS INGRESOS CONTABLES NO PRESUPUESTARIOS	0.00	
	3. Menos ingresos presupuestarios no contables		0.00
5.2	PRODUCTOS DE CAPITAL	0.00	
6.2	APROVECHAMIENTOS DE CAPITAL	0.00	
0	INGRESOS DERIVADOS DE FINANCIAMIENTOS	0.00	
	OTROS INGRESOS PRESUPUESTARIOS NO CONTABLES	0.00	
	4. Ingresos Contables (4 = 1 + 2 - 3)		26,789,122.84

MUNICIPIO DE SAN ANTONIO CAÑADA PUEBLA

CONCILIACIÓN
Al 31 de Diciembre de 2018
(Cifras en pesos)

CONCILIACIÓN ENTRE LOS EGRESOS PRESUPUESTARIOS Y CONTABLES:

Cuenta	Nombre de la Cuenta	Importe	Importe
	1. Total de egresos presupuestarios		15,826,892.75
	2. Menos egresos presupuestarios no contables		5,036,827.69
5.1	MOBILIARIO Y EQUIPO DE ADMINISTRACIÓN	152,879.00	
5.2	MOBILIARIO Y EQUIPO EDUCACIONAL Y RECREATIVO	0.00	
5.3	EQUIPO E INSTRUMENTAL MÉDICO Y DE LABORATORIO	0.00	
5.4	VEHÍCULOS Y EQUIPO DE TRANSPORTE	387,500.00	
5.5	EQUIPO DE DEFENSA Y SEGURIDAD	0.00	
5.6	MAQUINARIA, OTROS EQUIPOS Y HERRAMIENTAS	0.00	
5.7	ACTIVOS BIOLÓGICOS	0.00	
5.8-6.1-6.3	BIENES INMUEBLES	4,496,448.69	
5.9	ACTIVOS INTANGIBLES	0.00	
6.2	OBRA PÚBLICA	0.00	
7.2	ACCIONES Y PARTICIPACIONES DE CAPITAL	0.00	
7.3	COMPRA DE TÍTULOS Y VALORES	0.00	
7.5	INVERSIONES EN FIDEICOMISOS, MANDATOS Y OTROS ANÁLOGOS	0.00	
7.9	PROVISIONES PARA CONTINGENCIAS Y OTRAS EROGACIONES ESPECIALES	0.00	
9.1	AMORTIZACIÓN DE LA DEUDA PÚBLICA	0.00	
9.9	ADEUDOS DE EJERCICIOS FISCALES ANTERIORES (ADEFAS) OTROS EGRESOS PRESUPUESTALES NO CONTABLES	0.00	
	3. Más gastos contables no presupuestales		609,704.04
5.5.1	ESTIMACIONES, DEPRECIACIONES, DETERIOROS, OBSOLESCENCIAS Y AMORTIZACIONES	596,810.00	
5.5.2	PROVISIONES	0.00	
5.5.3	DISMINUCIONES DE INVENTARIOS	0.00	
5.5.4	AUMENTO POR INSUFICIENCIA DE ESTIMACIONES POR PÉRDIDA O DETERIORO U OBSOLESCENCIA	12,893.24	
5.5.5	AUMENTO POR INSUFICIENCIA DE PROVISIONES	0.00	
5.5.9	OTROS GASTOS	0.00	
	OTROS GASTOS CONTABLES NO PRESUPUESTALES	0.00	
	4. Total de Gasto Contable (4 = 1 - 2 + 3)		11,399,769.10



Bajo protesta de decir verdad declaramos que los Estados Financieros y sus notas, son razonablemente correctos y son responsabilidad del emisor.

PRESIDENCIA MUNICIPAL
M. AYUNTAMIENTO DE
SAN ANTONIO
CAÑADA, PUEBLA
PRESIDENTE
MUNICIPAL

[Signature]

2018-2021
C. BERNARDINO AQUINO BELENDEZ
PRESIDENTE MUNICIPAL

[Signature]

LIC. ELIAS BELENDEZ IGNACIO
SECRETARIO GENERAL



SECRETARÍA
GENERAL
2018-2021
SAN ANTONIO
CAÑADA, PUE.

MUNICIPIO DE SAN ANTONIO CAÑADA PUEBLA

CONCILIACIÓN
Al 31 de Diciembre de 2018
(Cifras en pesos)



C. JUAN TELLEZ JUSTO
TESORERO MUNICIPAL



TESORERÍA
MUNICIPAL
2018-2021
SAN ANTONIO
CAÑADA, PUE.

MUNICIPIO DE SAN ANTONIO CAÑADA PUEBLA

NOTAS DE MEMORIA
Al 31 de Diciembre de 2018
(Cifras en pesos)

MEM-01 CUENTAS DE ORDEN CONTABLES:					
Cuenta	Nombre de la Cuenta	Saldo Inicial	Cargo	Abono	Saldo Final
7	CUENTAS DE ORDEN CONTABLES	0.00	33,816,834.05	33,816,834.05	0.00 (d)
7.1	VALORES	0.00	0.00	0.00	0.00 (d)
7.1.1	VALORES EN CUSTODIA	0.00	0.00	0.00	0.00 (d)
7.1.2	CUSTODIA DE VALORES	0.00	0.00	0.00	0.00 (d)
7.1.3	INSTRUMENTOS DE CRÉDITO PRESTADOS A FORMADORES DE MERCADO	0.00	0.00	0.00	0.00 (a)
7.1.4	PRÉSTAMO DE INSTRUMENTOS DE CRÉDITO A FORMADORES DE MERCADO Y SU GARANTÍA	0.00	0.00	0.00	0.00 (d)
7.1.5	INSTRUMENTOS DE CRÉDITO RECIBIDOS EN GARANTÍA DE LOS FORMADORES DE MERCADO	0.00	0.00	0.00	0.00 (a)
7.1.6	GARANTÍA DE CRÉDITOS RECIBIDOS DE LOS FORMADORES DE MERCADO	0.00	0.00	0.00	0.00 (d)
7.2	EMISIÓN DE OBLIGACIONES	0.00	0.00	0.00	0.00 (d)
7.2.1	AUTORIZACIÓN PARA LA EMISIÓN DE BONOS, TÍTULOS Y VALORES DE LA DEUDA PÚBLICA INTERNA	0.00	0.00	0.00	0.00 (d)
7.2.2	AUTORIZACIÓN PARA LA EMISIÓN DE BONOS, TÍTULOS Y VALORES DE LA DEUDA PÚBLICA EXTERNA	0.00	0.00	0.00	0.00 (d)
7.2.3	EMISIONES AUTORIZADAS DE LA DEUDA PÚBLICA INTERNA Y EXTERNA	0.00	0.00	0.00	0.00 (a)
7.2.4	SUSCRIPCIÓN DE CONTRATOS DE PRÉSTAMOS Y OTRAS OBLIGACIONES DE LA DEUDA PÚBLICA INTERNA	0.00	0.00	0.00	0.00 (d)
7.2.5	SUSCRIPCIÓN DE CONTRATOS DE PRÉSTAMOS Y OTRAS OBLIGACIONES DE LA DEUDA PÚBLICA EXTERNA	0.00	0.00	0.00	0.00 (d)
7.2.6	CONTRATOS DE PRÉSTAMOS Y OTRAS OBLIGACIONES DE LA DEUDA PÚBLICA INTERNA Y EXTERNA	0.00	0.00	0.00	0.00 (a)
7.3	AVALES Y GARANTÍAS	0.00	0.00	0.00	0.00 (d)
7.3.1	AVALES AUTORIZADOS	0.00	0.00	0.00	0.00 (d)
7.3.2	AVALES FIRMADOS	0.00	0.00	0.00	0.00 (d)
7.3.3	FIANZAS Y GARANTÍAS RECIBIDAS POR DEUDAS A COBRAR	0.00	0.00	0.00	0.00 (a)
7.3.4	FIANZAS Y GARANTÍAS RECIBIDAS	0.00	0.00	0.00	0.00 (d)
7.3.5	FIANZAS OTORGADAS PARA RESPALDAR OBLIGACIONES NO FISCALES DEL GOBIERNO	0.00	0.00	0.00	0.00 (a)
7.3.6	FIANZAS OTORGADAS DEL GOBIERNO PARA RESPALDAR OBLIGACIONES NO FISCALES	0.00	0.00	0.00	0.00 (d)
7.4	JUICIOS	0.00	0.00	0.00	0.00 (a)
7.4.1	DEMANDAS JUDICIALES EN PROCESO DE RESOLUCIÓN	0.00	0.00	0.00	0.00 (d)
7.4.2	RESOLUCIÓN DE DEMANDAS EN PROCESO JUDICIAL	0.00	0.00	0.00	0.00 (d)
7.5	INVERSIÓN MEDIANTE PROYECTOS PARA PRESTACIÓN DE SERVICIOS (PPS) Y SIMILARES	0.00	0.00	0.00	0.00 (a)
7.5.1	CONTRATOS PARA INVERSIÓN MEDIANTE PROYECTOS PARA PRESTACIÓN DE SERVICIOS (PPS) Y SIMILARES	0.00	0.00	0.00	0.00 (d)
7.5.2	INVERSIÓN PÚBLICA CONTRATADA MEDIANTE PROYECTOS PARA PRESTACIÓN DE SERVICIOS (PPS) Y SIMILARES	0.00	0.00	0.00	0.00 (d)
7.6	BIENES EN CONCESIONADOS O EN COMODATO	0.00	0.00	0.00	0.00 (d)
7.6.1	BIENES BAJO CONTRATO EN CONCESIÓN	0.00	0.00	0.00	0.00 (d)
7.6.2	CONTRATO DE CONCESIÓN POR BIENES	0.00	0.00	0.00	0.00 (a)

MUNICIPIO DE SAN ANTONIO CAÑADA PUEBLA

NOTAS DE MEMORIA
Al 31 de Diciembre de 2018
(Cifras en pesos)

7.6.3	BIENES BAJO CONTRATO EN COMODATO	0.00	0.00	0.00	0.00 (d)
7.6.4	CONTRATO DE COMODATO POR BIENES	0.00	0.00	0.00	0.00 (a)
7.7	OTRAS CUENTAS DE ORDEN	0.00	33,816,834.05	33,816,834.05	0.00 (d)
7.7.1	OTRAS CUENTAS DE ORDEN	0.00	33,816,834.05	33,816,834.05	0.00 (d)
7.X	BIENES ARQUEOLÓGICOS, ARTÍSTICOS E HISTÓRICOS	0.00	0.00	0.00	0.00 (d)
7.X.1	BIENES ARQUEOLÓGICOS EN CUSTODIA	0.00	0.00	0.00	0.00 (d)
7.X.2	CUSTODIA DE BIENES ARQUEOLÓGICOS	0.00	0.00	0.00	0.00 (a)
7.X.3	BIENES ARTÍSTICOS EN CUSTODIA	0.00	0.00	0.00	0.00 (d)
7.X.4	CUSTODIA DE BIENES ARTÍSTICOS	0.00	0.00	0.00	0.00 (a)
7.X.5	BIENES HISTÓRICOS EN CUSTODIA	0.00	0.00	0.00	0.00 (d)
7.X.6	CUSTODIA DE BIENES HISTÓRICOS	0.00	0.00	0.00	0.00 (a)

NEM-02 CUENTAS DE ORDEN PRESUPUESTARIAS:

Cuenta	Nombre de la Cuenta	Saldo Inicial	Cargo	Abono	Saldo Final
8	CUENTAS DE ORDEN PRESUPUESTARIAS	0.00	179,229,270.51	179,229,270.51	0.00 (a)
8.1	LEY DE INGRESOS	0.00	81,312,029.74	81,312,029.74	0.00 (a)
8.1.1	LEY DE INGRESOS ESTIMADA	0.00	24,623,944.00	0.00	24,623,944.00 (d)
8.1.2	LEY DE INGRESOS POR EJERCER	0.00	26,789,122.04	24,623,944.00	-2,165,178.04 (a)
8.1.3	MODIFICACIONES A LA LEY DE INGRESOS ESTIMADA	0.00	0.00	0.00	0.00 (d)
8.1.4	LEY DE INGRESOS DEVENGADA	0.00	28,343,792.87	28,344,292.87	500.00 (a)
8.1.5	LEY DE INGRESOS RECAUDADA	0.00	1,555,170.03	28,343,792.87	26,788,622.84 (a)
8.2	PRESUPUESTO DE EGRESOS	0.00	97,917,240.77	97,917,240.77	0.00 (d)
8.2.1	PRESUPUESTO DE EGRESOS APROBADO	0.00	0.00	24,623,944.00	24,623,944.00 (a)
8.2.2	PRESUPUESTO DE EGRESOS POR EJERCER	0.00	30,880,392.69	20,343,341.44	10,537,051.25 (d)
8.2.3	MODIFICACIONES AL PRESUPUESTO DE EGRESOS APROBADO	0.00	4,494,449.69	6,256,448.69	-1,761,999.00 (a)
8.2.4	PRESUPUESTO DE EGRESOS COMPROMETIDO	0.00	15,816,892.75	15,816,892.75	0.00 (d)
8.2.5	PRESUPUESTO DE EGRESOS DEVENGADO	0.00	15,816,892.75	15,453,921.97	372,970.78 (d)
8.2.6	PRESUPUESTO DE EGRESOS EJERCIDO	0.00	15,453,921.97	15,412,691.92	41,230.05 (d)
8.2.7	PRESUPUESTO DE EGRESOS PAGADO	0.00	15,412,691.92	0.00	15,412,691.92 (d)

Bajo protesta de decir verdad declaramos que los Estados Financieros y sus notas, son razonablemente correctos y son responsabilidad del emisor.



PRESIDENCIA MUNICIPAL
H. AYUNTAMIENTO DE
SAN ANTONIO
CAÑADA, PUEBLA
PRESIDENTE
MUNICIPAL
2018-2021

[Signature]
C. HERNÁNDEZ AGUIRRE HERNÁNDEZ
PRESIDENTE MUNICIPAL

[Signature]
C. CELIA RAMÍREZ TORALDO
SECRETARÍA GENERAL



SECRETARÍA
GENERAL
2018-2021
SAN ANTONIO
CAÑADA, PUE.

[Signature]
C. JUAN TELLEZ JUSTO
TESORERÍA MUNICIPAL



TESORERÍA
MUNICIPAL
2018-2021
SAN ANTONIO
CAÑADA, PUE.

MUNICIPIO DE SAN ANTONIO CAÑADA PUEBLA

NOTAS A LOS ESTADOS FINANCIEROS

Al 31 de Diciembre de 2018

(Cifras en pesos)

C. BERNARDINO AQUINO BELENDEZ
PRESIDENTE MUNICIPAL



PRESIDENCIA MUNICIPAL
H. AYUNTAMIENTO DE
SAN ANTONIO
CAÑADA, PUEBLA
PRESIDENTE
MUNICIPAL
2018-2021

C. JUAN TELLEZ JUSTO
TESORERO MUNICIPAL



TESORERÍA
MUNICIPAL
2018-2021
SAN ANTONIO
CAÑADA, PUE.

LIC. ELIAS BELENDEZ IGNACIO SECRETARÍA
SECRETARIO GENERAL GENERAL



2018-2021
SAN ANTONIO
CAÑADA, PUE.

MUNICIPIO DE SAN ANTONIO CAÑADA PUEBLA

NOTAS A LOS ESTADOS FINANCIEROS

Al 31 de Diciembre de 2018

(Cifras en pesos)

C. BERNARDINO AQUINO BELENDEZ
PRESIDENTE MUNICIPAL



PRESIDENCIA MUNICIPAL
H. AYUNTAMIENTO DE
SAN ANTONIO
CAÑADA, PUEBLA
PRESIDENTE
MUNICIPAL
27-12-2018

C. JUAN TELLEZ JUSTO
TESORERO MUNICIPAL



TESORERÍA
MUNICIPAL
2018-2021
SAN ANTONIO
CAÑADA, PUE.

LIC. ELIAS BELENDEZ IGNACIO
SECRETARIO GENERAL



SECRETARÍA
GENERAL
2018-2021
SAN ANTONIO
CAÑADA, PUE.

MUNICIPIO DE SAN ANTONIO CAÑADA PUEBLA

NOTAS A LOS ESTADOS FINANCIEROS

Al 31 de Diciembre de 2018

(Cifras en pesos)

C. BERNARDINO AQUINO BELENDEZ
PRESIDENTE MUNICIPAL



PRESIDENCIA MUNICIPAL
H. AYUNTAMIENTO DE
SAN ANTONIO
CAÑADA, PUEBLA
PRESIDENTE
MUNICIPAL
2018-2021

LIC. ELIAS BELENDEZ IGNACIO
SECRETARIO GENERAL



SECRETARÍA
GENERAL
2018-2021
SAN ANTONIO
CAÑADA, PUE.

C. JUAN TELLEZ JUSTO
TESORERO MUNICIPAL



TESORERÍA
MUNICIPAL
2018-2021
SAN ANTONIO
CAÑADA, PUE.