


MUNICIPIO DE SAN ANTONIO CAÑADA PUEBLA  
 RFC: MSA9302157R3  
 ESTADO DE CAMBIOS EN LA SITUACIÓN FINANCIERA  
 Periodo comprendido del 1 de enero al 30 de Junio de 2019 y 2018

Conceptos	Origen	Aplicación	Eliminación	Origen	Aplicación
ACTIVO	1,559,769.49	3,730,908.14	-572,766.76	-	2,743,801.41
PASIVO	0.00	631,124.69	0.00	-	631,124.69
HACIENDA PÚBLICA/PATRIMONIO	6,057,433.16	3,255,191.82	7,692,449.40	-	4,690,309.00
AS	7,617,210.65	7,617,210.65	-8,265,236.16	-	8,265,236.16
				EFECTOS NETOS.....	-8,265,236.16

Bajo protesta de decir verdad declaramos que los Estados Financieros y sus notas,  
 son razonablemente correctos y son responsabilidad del emisor.

  
 PRESIDENCIA MUNICIPAL  
 H. AYUNTAMIENTO DE  
 SAN ANTONIO  
 CAÑADA, PUEBLA.  
 PRESIDENTE  
 MUNICIPAL  
 2018-2021

  
 BENJAMÍN AQUINO BELÉNDEZ  
 PRESIDENTE MUNICIPAL

  
 LIC. ELÍAS BELÉNDEZ IGNACIO  
 SECRETARIO GENERAL

  
 SECRETARÍA  
 GENERAL  
 2018-2021  
 SAN ANTONIO  
 CAÑADA, PUE.

  
 LIC. JUAN TELLER GASTO  
 TESORERO MUNICIPAL

  
 TESORERÍA  
 MUNICIPAL  
 2018-2021  
 SAN ANTONIO  
 CAÑADA, PUE.

MUNICIPIO DE SAN ANTONIO CAÑADA PUEBLA  
 RFC: MSA9302157R3  
 ESTADO DE CAMBIOS EN LA SITUACIÓN FINANCIERA  
 Periodo comprendido del 1 de enero al 30 de Junio de 2019 y 2018

	Cifra Comparada 2019	Cifra Base 2018	Variaciones (+) (-)	ORIGEN	APLICACIÓN
<b>ACTIVO</b>					
<b>ACTIVO CIRCULANTE</b>					
EFFECTIVO Y EQUIVALENTES	6,177,520.30	6,750,309.00	-572,788.76	572,788.76	-
DERECHOS A RECIBIR EFECTIVO O EQUIVALENTES	48,429.10	177,428.63	-128,999.53	128,999.53	-
DERECHOS A RECIBIR BIENES O SERVICIOS INVENTARIOS	1,227,502.55	899,100.00	328,402.55	-	328,402.55
ALMACENES	0.00	0.00	0.00	-	-
ESTIMACIÓN POR PÉRDIDAS O DETERIORO DE ACTIVOS CIRCULANTES	0.00	0.00	0.00	-	-
OTROS ACTIVOS CIRCULANTES	0.00	0.00	0.00	-	-
<b>TOTAL ACTIVO CIRCULANTE</b>	<b>7,453,541.95</b>	<b>7,826,837.63</b>	<b>-373,295.74</b>	<b>701,788.29</b>	<b>328,402.55</b>
<b>ACTIVO NO CIRCULANTE</b>					
INVERSIONES FINANCIERAS A LARGO PLAZO	0.00	0.00	0.00	-	-
DERECHOS A RECIBIR EFECTIVO O EQUIVALENTES A LARGO PLAZO	0.00	0.00	0.00	-	-
BIENES INMUEBLES, INFRAESTRUCTURA Y CONSTRUCCIONES EN PROGRESO	10,704,921.39	8,007,034.00	2,697,887.43	-	2,697,887.43
BIENES MUEBLES	2,937,833.50	3,735,332.70	-857,499.20	857,499.20	-
ACTIVOS INTANGIBLES	0.00	0.00	0.00	-	-
DEPRECIACIÓN, DETERIORO Y AMORTIZACIÓN ACUMULADA DE BIENES	1,654,377.13	2,440,901.29	-786,524.16	-	786,524.16
ACTIVOS DIFERIDOS	0.00	0.00	0.00	-	-
ESTIMACIÓN POR PÉRDIDA O DETERIORO DE ACTIVOS NO CIRCULANTES	0.00	0.00	0.00	-	-
OTROS ACTIVOS NO CIRCULANTES	0.00	0.00	0.00	-	-
<b>TOTAL ACTIVO NO CIRCULANTE</b>	<b>15,297,132.02</b>	<b>14,341,669.95</b>	<b>955,462.07</b>	<b>857,499.20</b>	<b>3,402,310.59</b>
<b>TOTAL DEL ACTIVO</b>	<b>22,750,673.97</b>	<b>22,168,506.64</b>	<b>582,167.33</b>	<b>1,559,287.49</b>	<b>3,730,603.14</b>

Bajo protesta de decir verdad declaramos que los Estados Financieros y sus notas, son razonablemente correctos y son responsabilidad del emisor.

  
  
 FERNANDO AGUINO BELENUEZ  
 PRESIDENTE MUNICIPAL  
 PRESIDENCIA MUNICIPAL  
 H. AYUNTAMIENTO DE  
 SAN ANTONIO  
 CAÑADA, PUEBLA.  
 PRESIDENTE  
 MUNICIPAL  
 2018-2021

  
  
 C. JUAN CARLOS TZUC  
 TESORERO MUNICIPAL

  
  
 LIC. ELIAS BELENUEZ IGNACIO  
 SECRETARIO GENERAL  
 SECRETARÍA  
 GENERAL  
 2018- 2021  
 SAN ANTONIO  
 CAÑADA, PUE.

  
 TESORERÍA  
 MUNICIPAL  
 2018- 2021  
 SAN ANTONIO  
 CAÑADA, PUE.

MUNICIPIO DE SAN ANTONIO CAÑADA PUEBLA  
RFC: MSA9302157R3  
ESTADO DE CAMBIOS EN LA SITUACIÓN FINANCIERA  
Periodo comprendido del 1 de enero al 30 de Junio de 2019 y 2018



	Cifra Comparada 2019	Cifra Base 2018	Variaciones (+) (-)	ORIGEN	APLICACIÓN
<b>PASIVO</b>					
<b>PASIVO CIRCULANTE</b>					
CUENTAS POR PAGAR A CORTO PLAZO	164,057.03	795,161.72	-631,124.69	-	631,124.69
DOCUMENTOS POR PAGAR A CORTO PLAZO	0.00	0.00	0.00	-	-
PORTACIÓN A CORTO PLAZO DE LA DEUDA PÚBLICA A LARGO PLAZO	0.00	0.00	0.00	-	-
TÍTULOS Y VALORES A CORTO PLAZO	0.00	0.00	0.00	-	-
PASIVOS DIFERIDOS A CORTO PLAZO	0.00	0.00	0.00	-	-
FONDOS Y BIENES DE TERCEROS EN GARANTÍA Y/O ADMINISTRACIÓN A CORTO PLAZO	0.00	0.00	0.00	-	-
PROVISIONES A CORTO PLAZO	0.00	0.00	0.00	-	-
OTROS PASIVOS A CORTO PLAZO	0.00	0.00	0.00	-	-
<b>TOTAL PASIVO CIRCULANTE</b>	<b>164,057.03</b>	<b>795,161.72</b>	<b>-631,124.69</b>	<b>-</b>	<b>631,124.69</b>
<b>PASIVO NO CIRCULANTE</b>					
CUENTAS POR PAGAR A LARGO PLAZO	0.00	0.00	0.00	-	-
DOCUMENTOS POR PAGAR A LARGO PLAZO	0.00	0.00	0.00	-	-
DEUDA PÚBLICA A LARGO PLAZO	0.00	0.00	0.00	-	-
PASIVOS DIFERIDOS A LARGO PLAZO	0.00	0.00	0.00	-	-
FONDOS Y BIENES DE TERCEROS EN GARANTÍA Y/O ADMINISTRACIÓN A LARGO PLAZO	0.00	0.00	0.00	-	-
PROVISIONES A LARGO PLAZO	0.00	0.00	0.00	-	-
<b>TOTAL PASIVO NO CIRCULANTE</b>	<b>0.00</b>	<b>0.00</b>	<b>0.00</b>	<b>-</b>	<b>-</b>
<b>TOTAL DEL PASIVO</b>	<b>164,057.03</b>	<b>795,161.72</b>	<b>-631,124.69</b>	<b>-</b>	<b>631,124.69</b>
<b>PATRIMONIO</b>					
<b>HACIENDA PÚBLICA/PATRIMONIO</b>					
<b>HACIENDA PÚBLICA/PATRIMONIO CONTRIBUIDO</b>					
ABORTACIONES	0.00	0.00	0.00	-	-
DONACIONES DE CAPITAL	0.00	0.00	0.00	-	-
ACTUALIZACIÓN DE LA HACIENDA PÚBLICA/PATRIMONIO	0.00	0.00	0.00	-	-
<b>TOTAL HACIENDA PÚBLICA/PATRIMONIO CONTRIBUIDO</b>	<b>0.00</b>	<b>0.00</b>	<b>0.00</b>	<b>-</b>	<b>-</b>
<b>HACIENDA PÚBLICA/PATRIMONIO GENERADO</b>					
RESULTADOS DEL EJERCICIO (AHORRO / DESAHORRO)	7,692,449.10	10,947,742.22	-3,255,292.62	-	3,255,292.62
RESULTADOS DE EJERCICIOS ANTERIORES	11,505,413.26	5,527,990.12	6,057,433.16	6,057,433.16	-
REVALÚOS	0.00	0.00	0.00	-	-
RESERVAS	0.00	0.00	0.00	-	-
RECTIFICACIONES DE RESULTADOS DE EJERCICIOS ANTERIORES	0.00	0.00	0.00	-	-
<b>TOTAL HACIENDA PÚBLICA/PATRIMONIO GENERADO</b>	<b>19,277,962.66</b>	<b>16,475,722.34</b>	<b>2,802,140.34</b>	<b>6,057,433.16</b>	<b>3,255,292.62</b>
<b>EXCESO O INSUFICIENCIA EN LA ACTUALIZACIÓN DE LA HACIENDA</b>					

MUNICIPIO DE SAN ANTONIO CAÑADA PUEBLA  
 RFC: MSA9302157R3  
 ESTADO DE CAMBIOS EN LA SITUACIÓN FINANCIERA  
 Periodo comprendido del 1 de enero al 30 de Junio de 2019 y 2018

	Cifra Comparada 2019	Cifra Base 2018	Variaciones (+) (-)	ORIGEN	APLICACIÓN
<b>PÚBLICA/PATRIMONIO</b>					
RESULTADO POR POSICIÓN MONETARIA	0.00	0.00	0.00	-	-
RESULTADO POR TENENCIA DE ACTIVOS NO MONETARIOS	0.00	0.00	0.00	-	-
TOTAL EXCESO O INSUFICIENCIA EN LA ACTUALIZACIÓN DE LA HACIENDA PÚBLICA/PATRIMONIO	0.00	0.00	0.00	-	-
<b>TOTAL DEL PATRIMONIO/HACIENDA PÚBLICA</b>	<b>19,277,053.60</b>	<b>16,475,722.34</b>	<b>2,801,331.26</b>	<b>6,057,433.16</b>	<b>3,255,292.82</b>
<b>INGRESO MAS APORTACIÓN</b>	<b>19,441,919.71</b>	<b>17,270,904.06</b>	<b>2,171,015.65</b>	<b>6,057,433.16</b>	<b>3,000,417.51</b>

Bajo protesta de decir verdad declaramos que los Estados Financieros y sus notas,  
 son razonablemente correctos y son responsabilidad del emisor.

  
  
**C. BENJAMÍN AQUINO BELÉNDEZ**  
 PRESIDENCIA MUNICIPAL PRESIDENTE MUNICIPAL  
 H. AYUNTAMIENTO DE  
 SAN ANTONIO  
 CAÑADA, PUEBLA.  
 PRESIDENTE  
 MUNICIPAL  
 2018-2021

  
  
**LIC. ELÍAS BELÉNDEZ IGNACIO**  
 SECRETARÍA GENERAL

**SECRETARÍA  
 GENERAL  
 2018-2021  
 SAN ANTONIO  
 CAÑADA, PUE.**

  
**C. JUAN FELIPE JUSTO**  
 TESORERO MUNICIPAL

  
**TESORERÍA  
 MUNICIPAL  
 2018-2021  
 SAN ANTONIO  
 CAÑADA, PUE.**